



## BILANTUL

la 31.12.2021

SF BIL!K6:K140

Nr. Cpt.	ACTIV	Cod rd.	Sold la	
			Începutul perioadei de gestiune	Sfârșitul perioadei de gestiune
1	2	3	4	5
<b>A.</b>	<b>ACTIVE IMOBILIZATE</b>			
	<b>I. Imobilizări necorporale</b>			
	1. Imobilizări necorporale în curs de execuție	010		
	2. Imobilizări necorporale în exploatare, total	020	25959	23263
	din care:			
	2.1 concesiuni, licențe și mărci	021	12431	11123
	2.2 drepturi de autor și titluri de protecție	022		
	2.3 programe informatice	023	13528	12140
	2.4 alte imobilizări necorporale	024		
	3. Fond comercial	030		
	4. Avansuri acordate pentru imobilizări necorporale	040		
	<b>Total imobilizări necorporale (rd.010+rd.020+rd.030+rd.040)</b>	050	25959	23263
	<b>II. Imobilizări corporale</b>			
	1. Imobilizări corporale în curs de execuție	060	841292	988240
	2. Terenuri	070	684410	684410
	3. Mijloace fixe , total	080	10502404	9539389
	3.1. clădiri	081	8034248	7602528
	3.2. construcții speciale	082	293678	234440
	3.3. mașini, utilaje și instalații tehnice	083	1478812	1245373
	3.4. mijloace de transport	084	677599	440323
	3.5 inventar și mobilier	085		
	3.6. alte mijloace fixe	086	18067	16725
	4. Resurse naturale	090		
	5. Active biologice imobilizate	100	2363	2363
	6. Investiții imobiliare	110		
	7. Avansuri acordate pentru imobilizări corporale	120		
	<b>Total imobilizări corporale (rd.060+rd.070+rd. 080+rd.090+rd.100+rd.110+rd.120)</b>	130	12030469	11214402
	<b>III. Investiții financiare pe termen lung</b>			
	1. Investiții financiare pe termen lung in părți neafilia	140		
	2. Investiții financiare pe termen lung in părți afiliate,	150	0	0
	din care:			
	2.1 acțiuni și cote de participație deținute în părți afiliate	151		
	2.2. împrumuturi acordate părților afiliate	152		
	2.3 împrumuturi acordate aferente intereselor de parti	153		
	2.4 alte investiții financiare	154		
	<b>Total investiții financiare pe termen lung (rd.140+ rd.150)</b>	160	0	0
	<b>IV. Creațe pe termen lung și alte active imobilizate</b>			
	1. Creațe comerciale pe termen lung	170		

**BILANTUL**

	2. Creanțe ale părților afiliate pe termen lung	180		
	inclusiv: creanțe aferente intereselor de participare	181		
	3. Alte creanțe pe termen lung	190		
	4. Cheltuieli anticipate pe termen lung	200	3900446	4583891
	5. Alte active imobilizate	210		
	<b>Total creanțe pe termen lung și alte active imobilizate (rd.170+rd.180+rd.190+rd.200+rd.210)</b>	220	3900446	4583891
	<b>TOTAL ACTIVE IMOBILIZATE (rd.050+rd.130+rd.160+rd.220)</b>	230	15956874	15821556
<b>B.</b>	<b>ACTIVE CIRCULANTE</b>			
	<b>I. Stocuri</b>			
	1. Materiale și obiecte de mică valoare și scurtă durată	240	304818	488699
	2. Active biologice circulante	250	8	8
	3. producția în curs de execuție	260	913314	752762
	4. Produse și mărfuri	270	3318795	1965153
	5. Avansuri acordate pentru stocuri	280	2874	0
	<b>Total stocuri (rd.240+rd.250+rd.260+rd.270+rd.280)</b>	290	4539809	3206622
	<b>II. Creanțe curente și alte active circulante</b>			
	1. Creanțe comerciale curente	300	✓ 152864	✓ 155447
	2. Creanțe ale părților afiliate curente	310	✓ 1013160	✓ 1013160
	inclusiv: creanțe aferente intereselor de participare	311		
	3. Creanțe ale bugetului	320	✓ 484373	✓ 216310
	4. Creanțe ale personalului	330	✓ 234101	✓ 212102
	5. Alte creanțe curente	340	✓ 1046133	
	6. Cheltuieli anticipate curente	350	54836	70232
	7. Alte active circulante	360	44139	56065
	<b>Total creanțe curente și alte active circulante (rd.300+rd.310+rd.320+rd.330+rd.340+rd.350+rd.360)</b>	370	3029606	2806868
	<b>III. Investiții financiare curente</b>			
	1. Investiții financiare curente în părți neafiliate	380		597
	2. Investiții financiare curente în părți afiliate, total	390	0	0
	din care:			
	2.1 acțiuni și cote de participație deținute în părțile afiliate	391		
	2.2 împrumuturi acordate părților afiliate	392		
	2.3 împrumuturi acordate intereselor de participare	393		
	2.4 alte investiții financiare în părți afiliate	394		
	<b>Total investiții financiare curente (rd.380+rd.390)</b>	400	0	597
	<b>IV. Numerar și documente bănești</b>	410	34548	762202
	<b>TOTAL ACTIVE CIRCULANTE (rd.290+rd.370+rd.400+rd.410)</b>	420	7603963	6776289
	<b>TOTAL ACTIVE (rd.230+rd.420)</b>	430	23560837	22597845

**BILANTUL**

Nr. Cpt.	PASIV	Cod. Rd.	perioadei de gestiune	Sfârșitul perioadei de gestiune
1	2	3	5	5
<b>C.</b>	<b>CAPITAL PROPRIU</b>			
	<b>I. Capital social și neînregistrat</b>			
	1. Capital social	440	7911440	7911440
	2. Capital nevărsat	450		
	3. Capital neînregistrat	460		
	4. Capital retras	470		
	5. Patrimoniu primit de la stat cu drept de proprietate	480		
	<b>Total capital social și neînregistrat (rd.440+rd.450+rd.460+rd.470+rd.480)</b>	490	7911440	7911440
	<b>II. Prime de capital</b>	500		
	<b>III. Rezerve</b>			
	1. Capital de rezervă	510	1230257	1230257
	2. Rezerve statutare	520	6943686	6943686
	3. Alte rezerve	530	1940812	1940812
	<b>Total rezerve (rd.510+rd.520+rd.530)</b>	540	10114755	10114755
	<b>IV. Profit (pierdere)</b>			
	1. Corecții ale rezultatelor anilor precedenți	550	0	19157
	2. Profit nerepartizat (pierdere neacoperită) al anilor precedenți	560	-851475	-851475
	3. Profit net (pierdere netă) al perioadei de gestiune	570		1137969
	4. Profit utilizat al perioadei de gestiune	580		
	<b>Total profit (pierdere) (rd.550+rd.560+rd.570+rd.580)</b>	590	-851475	305651
	<b>V. Rezerve din reevaluare</b>	600		
	<b>VI. Alte elemente de capital propriu</b>	610		
	<b>TOTAL CAPITAL PROPRIU (rd.490+rd.500+rd.540+rd.590+rd.600+rd.610)</b>	620	17174720	18331846
<b>D.</b>	<b>DATORII PE TERMEN LUNG</b>			
	1. Credite bancare pe termen lung	630		
	2. Împrumuturi pe termen lung	640		
	din care:			
	2.1 împrumuturi din emisiunea de obligațiuni	641		
	inclusiv: împrumuturi din emisiunea de obligațiuni convertibile	642		
	2.2 alte împrumuturi pe termen lung	643		
	3. Datorii comerciale pe termen lung	650		
	4. datorii față de părțile afiliate pe termen lung	660		
	inclusiv: datorii aferente intereselor de participare	661		
	5. Avansuri primite pe termen lung	670		
	6. Venituri anticipate pe termen lung	680		
	7. Alte datorii pe termen lung	690	256025	256025
	<b>TOTAL DATORII PE TERMEN LUNG (rd.630+rd.640+rd.650+rd.660+rd.670+rd.680+rd.690)</b>	700	256025	256025
<b>E.</b>	<b>DATORII CURENTE</b>			

**BILANTUL**


	1. Credite bancare pe termen scurt	710		
	2. Împrumuturi pe termen scurt, total	720	0	0
	din care:			
	2.1 împrumuturi din emisiunea de obligațiuni	721		
	inclusiv: împrumuturi din emisiunea de obligațiuni convertibile	722		
	2.2. alte împrumuturi pe termen scurt	723		
	3. datorii comerciale curente	730	1688690	282259
	4. datorii față de părțile afiliate curente	740		
	inclusiv: datorii aferente intereselor de participare	741		
	5. Avansuri primite curente	750	953387	1077202
	6. datorii față de personal	760	2488598	1642227
	7. Datorii privind asigurările sociale și medicale	770	536551	686605
	8. Datorii față de buget	780	275699	239342
	9. datorii față de proprietari	790		
	10. Venituri anticipate curente	800		
	11. Alte datorii curente	810	187167	82339
	<b>TOTAL DATORII CURENTE (rd.710+rd.720+rd.730+rd.740+rd.750+rd.760+rd.770+rd.780+rd.790+rd.800+rd.810)</b>	820	6130092	4009974
<b>F.</b>	<b>PROVIZIOANE</b>			
	1. Provizioane pentru beneficiile angajaților	830		
	2. Provizioane pentru garanții acordate cumpărătorilor/clientilor	840		
	3. Provizioane pentru impozite	850		
	4. Alte provizioane	860		
	<b>TOTAL PROVIZIOANE (rd.830+rd.840+rd.850+rd.860)</b>	870	0	0
	<b>TOTAL PASIVE (rd.620+rd.700+rd.820+rd.870)</b>	880	23560837	22597845


**SITUAȚIA DE PROFIT ȘI PIERDERE**  
de 01.01.2021 pînă la 31.12.2021

Indicatori	Cod.rd.	Perioada de gestiune	
		precedentă	curentă
1	2	3	4
Venituri din vânzări, total	010	21.478.438	29.547.028
din care: venituri			
din vânzarea produselor și mărfurilor	011	21.434.331	29.401.871
venituri din prestarea serviciilor și executarea lucrărilor	012	11.258	18.958
venituri din contracte de construcție	013		
venituri din contracte de leasing	014	32.849	126.199
venituri din contracte de microfinanțare	015		
alte venituri din vânzări	016		
Costul vânzărilor, total	020	6.628.621	8.252.892
din care: valoarea			
contabilă a produselor și mărfurilor vândute	021	6.624.065	8.243.874
costul serviciilor prestate și lucrărilor executate terților	022	4.556	9.018
costuri aferente contractelor de construcție	023		
costuri aferente contractelor de leasing	024		
costuri aferente contractelor de microfinanțare	025		
alte costuri aferente vânzărilor	026		
<b>Profit brut (pierdere brută) (rd.010-rd.020)</b>	030	<b>14.849.817</b>	<b>21.294.136</b>
Alte venituri din activitatea operațională	040	2.775.218	316.627
Cheltuieli de distribuire	050		7.751
Cheltuieli administrative	060	5.751.602	6.962.954
Alte cheltuieli din activitatea operațională	070	12.709.182	13.356.827
<b>Rezultatul din activitatea operațională: profit (pierdere) (rd.030+rd.040-rd.050-rd.060-rd.070)</b>	080	<b>-835.749</b>	<b>1.283.231</b>
Venituri financiare, total	090		20.398
din care: venituri			
din interese de participare	091		
inclusiv: venituri obținute de la părțile afiliate	092		
venituri din dobânzi:	093		
inclusiv: venituri obținute de la părțile afiliate	094		
venituri din alte investiții financiare pe termen lung	095		
inclusiv: venituri obținute de la părțile afiliate	096		
venituri aferente ajustărilor de valoare privind investițiile financiare pe termen lung și curente	097		
venituri din ieșirea investițiilor financiare	098		134
venituri aferente diferențelor de curs valutar și de sumă	099		20.264
Cheltuieli financiare, total	100	904	1.156
din care: cheltuieli			
privind dobânzile	101		
inclusiv: cheltuielile aferente părților afiliate	102		
cheltuieli aferente ajustărilor de valoare privind investițiile financiare pe termen lung și curente	103		
cheltuieli aferente ieșirii investițiilor financiare	104		
cheltuieli aferente diferențelor de curs valutar și de sumă	105	904	1.156
<b>Rezultatul: profit (pierdere) financiar(ă) (rd.090-rd.100)</b>	110	<b>-904</b>	<b>19.242</b>
Venituri cu active imobilizate și excepționale	120	1.870	27.753
Cheltuieli cu active imobilizate și excepționale	130	16.692	
<b>Rezultatul din operațiunii cu active imobilizate și excepționale: profit (pierdere) (rd.120-rd.130)</b>	140	<b>-14.822</b>	<b>27.753</b>
<b>Rezultatul din alte activități: profit (pierdere) (rd.110+rd.140)</b>	150	<b>-15.726</b>	<b>46.995</b>
<b>Profit (pierdere) pînă la impozitare (rd.080+rd.150)</b>	160	<b>-851.475</b>	<b>1.330.226</b>
Cheltuieli privind impozitul pe venit	170		192.257
<b>Profit net (pierdere netă) al perioadei de gestiune (rd.160 - rd.170)</b>	180	<b>-851.475</b>	<b>1.137.969</b>

**SITUAȚIA FLUXURILOR DE NUMERAR**  
de 01.01.2021 pînă la 31.12.2021

Indicatori	Cod.rd.	Perioada de gestiune	
		precedentă	curentă
<b>Fluxuri de numerar din activitatea operațională</b>			
Încasări din vânzări	010	26507555	32932167
Plăți pentru stocuri și servicii procurate	020	6345048	6094767
Plăți către angajați și organe de asigurare socială și medicală	030	19979150	21807790
Dobînzi plătite	040		
Plata impozitului pe venit	050	331308	0
Alte încasări	060	2873692	5719929
Alte plăți	070	4976549	10021885
<b>Fluxul net de numerar din activitatea operațională (rd. 010-rd.020-rd.030-rd.040-rd.050+rd.060-rd.070)</b>	<b>080</b>	<b>-2250808</b>	<b>727654</b>
<b>Fluxuri de numerar din activitatea de investiții</b>			
Încasări din vânzarea activelor imobilizate	090		
Plăți aferente intrărilor de active imobilizate	100		
Dobînzi încasate	110		
Dividende încasate	120		
inclusiv: dividende încasate din străinătate	121		
Alte încasări (plăți)	130		
<b>Fluxul net de numerar din activitatea de investiții (rd. 090-rd.100+rd.110+rd.120+-rd.130)</b>	<b>140</b>	<b>0</b>	<b>0</b>
<b>Fluxuri de numerar din activitatea financiară</b>			
Încasări sub forma de credite și împrumuturi	150		
Plăți aferente rambursării creditelor și împrumuturilor	160		
Dividende plătite	170		
inclusiv: dividende plătite nerezidenților	171		
Încasări din operațiuni de capital	180		
Alte încasări (plăți)	190		
<b>Fluxul net de numerar din activitatea financiară (rd.150-rd.160-rd.170+rd.180+-rd.190)</b>	<b>200</b>	<b>0</b>	<b>0</b>
<b>Fluxul net de numerar total (+-rd.080+-rd.140+-rd.200)</b>	<b>210</b>	<b>-2250808</b>	<b>727654</b>
Diferențe de curs valutar favorabile (nefavorabile)	220		
<b>Sold de numerar la începutul perioadei de gestiune</b>	<b>230</b>	<b>2285356</b>	<b>34548</b>
<b>Sold de numerar la sfîrșitul perioadei de gestiune (+-rd.210+-rd.220+rd.230)</b>	<b>240</b>	<b>34548</b>	<b>762202</b>

Director interimar  Bunduchi Ion

Contabil-șef  Prepeșta Natalia

## SITUAȚIILE FINANCIARE

pentru perioada 01.01.2021 - 31.12.2021

Entitatea: I.S. HINCEȘTI-SILVA

Cod CUIFO: 4572733

Cod IDNO: 1003605002212

Sediul:

MD:

Raionul(municipiul): 365\_DDF HANCEȘTI

Cod CUATM: 5301\_OR.HINCEȘTI

Strada: Al. Marinescu nr.14

Activitatea principală: A0210\_Silvicultura și alte activități forestiere

Forma de proprietate: 17\_Proprietatea de stat

Forma organizatorico-juridică: 590\_Întreprinderi de stat

Date de contact:

Telefon: +37326923900

WEB:

E-mail: lonbunduchi@gmail.com

Numele și coordonatele al contabilului-șef: DI (dna) Prepelita Natalia Tel. +37326923900

Numărul mediu al salariaților în perioada de gestiune: 234 persoane.

Persoanele responsabile de semnarea situațiilor financiare\* Bunduchi Ion

Unitatea de măsură: Ieu

### BILANȚUL

la

Anexa 1

Nr. cpt.	Indicatori	Cod rd.	Sold la	
			Începutul perioadei de gestiune	Sfârșitul perioadei de gestiune
1	2	3	4	5
	<b>ACTIV</b>			
	<b>ACTIVE IMOBILIZATE</b>			
	<b>I. Imobilizări necorporale</b>			
	1. Imobilizări necorporale în curs de execuție	010		
	2. Imobilizări necorporale în exploatare, total	020	25959	23263
	din care:			
	2.1. concesiuni, licențe și mărci	021	12431	11123
	2.2. drepturi de autor și titluri de protecție	022	13528	12140
	2.3. programe informatice	023		
	2.4. alte imobilizări necorporale	024		
	3. Fond comercial	030		
	4. Avansuri acordate pentru imobilizări necorporale	040		
	<b>Total imobilizări necorporale</b> (rd.010 + rd.020 + rd.030 + rd.040)	050	25959	23263
	<b>II. Imobilizări corporale</b>			
	1. Imobilizări corporale în curs de execuție	060	841292	988240
	2. Terenuri	070	684410	684410
	3. Mijloace fixe, total	080	10502404	9539389
	din care:			
	3.1. clădiri	081	8034248	7602528
	3.2. construcții speciale	082	293678	234440
	3.3. mașini, utilaje și instalații tehnice	083	1478812	1245373
	3.4. mijloace de transport	084	677599	440323



A.

3.5. inventar și mobilier	085		
3.6. alte mijloace fixe	086	18067	16725
4. Resurse minerale	090		
5. Active biologice imobilizate	100	2363	2363
6. Investiții imobiliare	110		
7. Avansuri acordate pentru imobilizări corporale	120		
<b>Total imobilizări corporale</b> (rd.060 + rd.070 + rd.080 + rd.090 + rd.100 + rd.110 + rd.120)	130	12030469	11214402
<b>III. Investiții financiare pe termen lung</b>			
1. Investiții financiare pe termen lung în părți neafiliate	140		
2. Investiții financiare pe termen lung în părți afiliate, total	150		
din care:			
2.1. acțiuni și cote de participație deținute în părțile afiliate	151		
2.2 împrumuturi acordate părților afiliate	152		
2.3 împrumuturi acordate aferente intereselor de participare	153		
2.4 alte investiții financiare	154		
<b>Total investiții financiare pe termen lung</b> (rd.140 + rd.150)	160		
<b>IV. Creanțe pe termen lung și alte active imobilizate</b>			
1. Creanțe comerciale pe termen lung	170		
2. Creanțe ale părților afiliate pe termen lung	180		
inclusiv: creanțe aferente intereselor de participare	181		
3. Alte creanțe pe termen lung	190		
4. Cheltuieli anticipate pe termen lung	200	3900446	4583891
5. Alte active imobilizate	210		
<b>Total creanțe pe termen lung și alte active imobilizate</b> (rd.170 + rd.180 + rd.190 + rd.200 + rd.210)	220	3900446	4583891
<b>TOTAL ACTIVE IMOBILIZATE</b> (rd.050 + rd.130 + rd.160 + rd.220)	230	15956874	15821556
<b>ACTIVE CIRCULANTE</b>			
<b>I. Stocuri</b>			
1. Materiale și obiecte de mică valoare și scurtă durată	240	304818	488699
2. Active biologice circulante	250	8	8
3. Producția în curs de execuție	260	913314	752762
4. Produse și mărfuri	270	3318795	1965153
5. Avansuri acordate pentru stocuri	280	2874	0
<b>Total stocuri</b> (rd.240 + rd.250 + rd.260 + rd.270 + rd.280)	290	4539809	3206622
<b>II. Creanțe curente și alte active circulante</b>			
1. Creanțe comerciale curente	300	152864	155447
2. Creanțe ale părților afiliate curente	310	1013160	1013160
inclusiv: creanțe aferente intereselor de participare	311		
3. Creanțe ale bugetului	320	484373	216310
4. Creanțele ale personalului	330	234101	212102
5. Alte creanțe curente	340	1046133	1083552
6. Cheltuieli anticipate curente	350	54836	70232
7. Alte active circulante	360	44139	56065
<b>Total creanțe curente și alte active circulante</b> (rd.300 + rd.310 + rd.320 + rd.330 + rd.340 + rd.350 + rd.360)	370	3029606	2806868
<b>III. Investiții financiare curente</b>			
1. Investiții financiare curente în părți neafiliate	380	0	597
2. Investiții financiare curente în părți afiliate, total	390		
din care:			
2.1. acțiuni și cote de participație deținute în părțile afiliate	391		
2.2. împrumuturi acordate părților afiliate	392		
2.3. împrumuturi acordate aferente intereselor de participare	393		

B.

	2.4. alte investiții financiare în părți afiliate	394		
	<b>Total investiții financiare curente</b> (rd.380 + rd.390)	400	0	597
	<b>IV. Numerar și documente bănești</b>	410	34548	762202
	<b>TOTAL ACTIVE CIRCULANTE</b> (rd.290 + rd.370 + rd.400 + rd.410)	420	7603963	6776289
	<b>TOTAL ACTIVE</b> (rd.230 + rd.420)	430	23560837	22597845
	<b>P A S I V</b>			
	<b>CAPITAL PROPRIU</b>			
	<b>I. Capital social și neînregistrat</b>			
	1. Capital social	440	7911440	7911440
	2. Capital nevărsat	450	( )	( )
	3. Capital neînregistrat	460		
	4. Capital retras	470	( )	( )
	5. Patrimoniul primit de la stat cu drept de proprietate	480		
	<b>Total capital social și neînregistrat</b> (rd.440 + rd.450 + rd.460 + rd.470 + rd.480)	490	7911440	7911440
	<b>II. Prime de capital</b>	500		
	<b>III. Rezerve</b>			
	1. Capital de rezervă	510	1230257	1230257
	2. Rezerve statutare	520	6943686	6943686
	3. Alte rezerve	530	1940812	1940812
	<b>Total rezerve</b> (rd.510 + rd.520 + rd.530)	540	10114755	10114755
	<b>IV. Profit (pierdere)</b>			
	1. Corecții ale rezultatelor anilor precedenți	550	X	19157
	2. Profit nerepartizat (pierdere neacoperită) al anilor precedenți	560	-851475	-851475
	3. Profit net (pierdere netă) al perioadei de gestiune	570	X	1137969
	4. Profit utilizat al perioadei de gestiune	580	X	( )
	<b>Total profit (pierdere)</b> (rd.550 + rd.560 + rd.570 + rd.580)	590	-851475	305651
	<b>V. Rezerve din reevaluare</b>	600		
	<b>VI. Alte elemente de capital propriu</b>	610		
	<b>TOTAL CAPITAL PROPRIU</b> (rd.490 + rd.500 + rd.540 + rd.590 + rd.600 + rd.610)	620	17174720	18331846
	<b>DATORII PE TERMEN LUNG</b>			
	1. Credite bancare pe termen lung	630		
	2. Împrumuturi pe termen lung	640		
	din care:			
	2.1. Împrumutul din emisiunea de obligațiuni	641		
	inclusiv: împrumuturi din emisiunea de obligațiuni convertibile	642		
	2.2. alte împrumuturi pe termen lung	643		
	3. Datoriile comerciale pe termen lung	650		
	4. Datoriile față de părțile afiliate pe termen lung	660		
	inclusiv: datoriile aferente intereselor de participare	661		
	5. Avansuri primite pe termen lung	670		
	6. Venituri anticipate pe termen lung	680		
	7. Alte datorii pe termen lung	690	256025	256025
	<b>TOTAL DATORII PE TERMEN LUNG</b> (rd.630 + rd.640 + rd.650 + rd.660 + rd.670 + rd.680 + rd.690)	700	256025	256025
	<b>DATORII CURENTE</b>			
	1. Credite bancare pe termen scurt	710		
	2. Împrumuturi pe termen scurt, total	720		

C.

D.

	din care:			
	2.1. împrumuturi din emisiunea de obligațiuni	721		
	inclusiv: împrumuturi din emisiunea de obligațiuni convertibile	722		
	2.2. alte împrumuturi pe termen scurt	723		
	3. Datorii comerciale curente	730	1688690	282259
E.	4. Datorii față de părțile afiliate curente	740		
	inclusiv: datorii aferente intereselor de participare	741		
	5. Avansuri primite curente	750	953387	1077202
	6. Datorii față de personal	760	2488598	1642227
	7. Datorii privind asigurările sociale și medicale	770	536551	686605
	8. Datorii față de buget	780	275699	239342
	9. Datorii față de proprietari	790		
	10. Venituri anticipate curente	800		
	11. Alte datorii curente	810	187167	82339
	<b>TOTAL DATORII CURENTE</b> (rd.710 + rd.720 + rd.730 + rd.740 + rd.750 + rd.760 + rd.770 + rd.780 + rd.790 + rd.800 + rd.810)	820	6130092	4009974
	<b>PROVIZIOANE</b>			
	1. Provizioane pentru beneficiile angajaților	830		
	2. Provizioane pentru garanții acordate cumpărătorilor/clientilor	840		
	3. Provizioane pentru impozite	850		
	4. Alte provizioane	860		
	<b>TOTAL PROVIZIOANE</b> (rd.830 + rd.840 + rd.850 + rd.860)	870		
F.	<b>TOTAL PASIVE</b> (rd.620 + rd.700 + rd.820 + rd.870)	880	23560837	22597845

## SITUAȚIA DE PROFIT ȘI PIERDERE

de la pînă la

Anexa 2

Indicatori	Cod rd.	Perioada de gestiune	
		precedenta	curenta
1	2	3	4
Venituri din vânzări, total	010	21478438	29547028
din care:			
venituri din vânzarea produselor și mărfurilor	011	21434331	29401871
venituri din prestarea serviciilor și executarea lucrărilor	012	11258	18958
venituri din contracte de construcție	013		
venituri din contracte de leasing	014	32849	126199
venituri din contracte de microfinanțare	015		
alte venituri din vânzări	016		
Costul vânzărilor, total	020	6628621	8252892
din care:			
valoarea contabilă a produselor și mărfurilor vândute	021	6624065	8243874
costul serviciilor prestate și lucrărilor executate terților	022	4556	9018
costuri aferente contractelor de construcție	023		
costuri aferente contractelor de leasing	024		
costuri aferente contractelor de microfinanțare	025		
alte costuri aferente vânzărilor	026		
<b>Profit brut (pierdere brută) (rd.010 - rd.020)</b>	030	14849817	21294136
Alte venituri din activitatea operațională	040	2775218	316627
Cheltuieli de distribuire	050		7751
Cheltuieli administrative	060	5751602	6962954
Alte cheltuieli din activitatea operațională	070	12709182	13356827
<b>Rezultatul din activitatea operațională: profit (pierdere)</b> (rd.030 + rd.040 - rd.050 - rd.060 - rd.070)	080	-835749	1283231

Venituri financiare, total	090		20398
din care:			
091			
venituri din interese de participare			
inclusiv: veniturile obținute de la părțile afiliate	092		
venituri din dobinzi	093		
inclusiv: veniturile obținute de la părțile afiliate	094		
venituri din alte investiții financiare pe termen lung	095		
inclusiv: veniturile obținute de la părțile afiliate	096		
venituri aferente ajustărilor de valoare privind investițiile financiare pe termen lung și curente	097		
venituri din ieșirea investițiilor financiare	098		134
venituri aferente diferențelor de curs valutar și de sumă	099		20264
Cheltuieli financiare, total	100	904	1156
din care:			
101			
cheltuieli privind dobinzile			
inclusiv: cheltuielile aferente părților afiliate	102		
cheltuieli aferente ajustărilor de valoare privind investițiile financiare pe termen lung și curente	103		
cheltuieli aferente ieșirii investițiilor financiare	104		
cheltuieli aferente diferențelor de curs valutar și de sumă	105		1156
<b>Rezultatul: profit (pierdere) financiar(ă) (rd.090 - rd.100)</b>	110	-904	19242
Venituri cu active imobilizate și excepționale	120	1870	27753
Cheltuieli cu active imobilizate și excepționale	130	16692	
<b>Rezultatul din operațiuni cu active imobilizate și excepționale: profit (pierdere) (rd.120 - rd.130)</b>	140	-14822	27753
<b>Rezultatul din alte activități: profit (pierdere) (rd.110 + rd.140)</b>	150	-15726	46995
<b>Profit (pierdere) pînă la impozitare (rd.080 + rd.150)</b>	160	-851475	1330226
Cheltuieli privind impozitul pe venit	170		192257
<b>Profit net (pierdere netă) al perioadei de gestiune (rd.160 - rd.170)</b>	180	-851475	1137969

## SITUAȚIA MODIFICĂRILOR CAPITALULUI PROPRIU

de la pînă la

Anexa 3

Nr. d/o	Indicatori	Cod rd	Sold la începutul perioadei de gestiune	Majorări	Diminuări	Sold la sfîrșitul perioadei de gestiune
	2	3	4	5	6	7
	<b>Capital social și neînregistrat</b>					
	1. Capital social	010	7911440			7911440
	2. Capital nevărsat	020	( )	( )	( )	( )
	3. Capital neînregistrat	030				
	4. Capital retras	040	( )	( )	( )	( )
	5. Patrimoniul primit de la stat cu drept de proprietate	050				
	<b>Total capital social și neînregistrat (rd.010 + rd.020 + rd.030 + rd.040 + rd.050)</b>	060	7911440			7911440
II.	<b>Prime de capital</b>	070				
	<b>Rezerve</b>					
	1. Capital de rezervă	080	1230257			1230257
	2. Rezerve statutare	090	6943686			6943686
	3. Alte rezerve	100	1940812			1940812
	<b>Total rezerve (rd.080 + rd.090 + rd.100)</b>	110	10114755			10114755
	<b>Profit (pierdere)</b>					
	1. Corecții ale rezultatelor anilor precedenți	120	X	19157		19157

IV.	2. Profit nerepartizat (pierdere neacoperită) al anilor precedenți	130	-851475			-851475
	3. Profit net (pierdere netă) al perioadei de gestiune	140	X	1137969		1137969
	4. Profit utilizat al perioadei de gestiune	150	X	( )	( )	( )
	<b>Total profit (pierdere)</b> (rd.120 + rd.130 + rd.140 + rd.150)	160	-851475	1157126		305651
V.	<b>Rezerve din reevaluare</b>	170				
VI.	<b>Alte elemente de capital propriu</b>	180				
	<b>Total capital propriu</b> (rd.060 + rd.070 + rd.110 + rd.160 + rd.170 + rd.180)	190	17174720	1157126		18331846

### SITUAȚIA FLUXURILOR DE NUMERAR

de la pină la

Anexa 4

Indicatori	Cod rd	Perioada de gestiune	
		precedentă	curentă
1	2	3	4
<b>Fluxuri de numerar din activitatea operațională</b>			
Încasări din vânzări	010	26507555	32932167
Plăți pentru stocuri și servicii procurate	020	6345048	6094767
Plăți către angajați și organe de asigurare socială și medicală	030	19979150	21807790
Dobânzi plătite	040		
Plata impozitului pe venit	050	331308	
Alte încasări	060	2873692	5719929
Alte plăți	070	4976549	10021885
<b>Fluxul net de numerar din activitatea operațională</b> (rd.010 - rd.020 - rd.030 - rd.040 - rd.050 + rd.060 - rd.070)	080	-2250808	727654
<b>Fluxuri de numerar din activitatea de investiții</b>			
Încasări din vânzarea activelor imobilizate	090		
Plăți aferente intrărilor de active imobilizate	100		
Dobânzi încasate	110		
Dividende încasate	120		
inclusiv: dividende încasate din străinătate	121		
Alte încasări (plăți)	130		
<b>Fluxul net de numerar din activitatea de investiții</b> (rd.090 - rd.100 + rd.110 + rd.120 ± rd.130)	140		
<b>Fluxuri de numerar din activitatea financiară</b>			
Încasări sub formă de credite și împrumuturi	150		
Plăți aferente rambursării creditelor și împrumuturilor	160		
Dividende plătite	170		
inclusiv: dividende plătite nerezidenților	171		
Încasări din operațiuni de capital	180		
Alte încasări (plăți)	190		
<b>Fluxul net de numerar din activitatea financiară</b> (rd.150 - rd.160 - rd.170 + rd.180 ± rd.190)	200		
<b>Fluxul net de numerar total</b> (± rd.080 ± rd.140 ± rd.200)	210	-2250808	727654
Diferențe de curs valutar favorabile (nefavorabile)	220		
<b>Sold de numerar la începutul perioadei de gestiune</b>	230	2285356	34548
<b>Sold de numerar la sfârșitul perioadei de gestiune</b> (± rd.210 ± rd.220 + rd.230)	240	34548	762202

Documente atașate - Notă explicativă (fișierul pdf)

## NOTĂ EXPLICATIVĂ LA SITUAȚIILE FINANCIARE

### 1. Date generale

**1.1. Certificat de înregistrare a entității, eliberat de Camera Înregistrării de Stat.**

Număr de înregistrare **1003605002212** Data înregistrării **20.06.07** Seria **\_MD\_** Număr **0035165**

**1.2. Capital social înregistrat de Camera Înregistrării de Stat:**

data "11" ianuarie 1995 , suma **7150221** lei, inclusiv:

1) cota statului **7150221** lei,

2) cota deținătorilor a cel puțin 20% \_\_\_\_\_ lei.

Modificări ulterioare:

a) "26" noiembrie 2014, suma **7911440** lei, inclusiv cota statului **7911440** lei,

b) "\_\_\_\_\_" \_\_\_\_\_, suma \_\_\_\_\_ lei, inclusiv cota statului \_\_\_\_\_ lei.

**1.3. Entitatea desfășoară următoarele activități care nu necesită licență:**

**0210. Silvicultură și alte activități forestiere**

**0220. Exploatare forestieră**

**0230. Colectarea produselor forestiere nelemnoase din flora spontană**

**0240. Activități de servicii anexe silviculturii**

**1610. Tăierea și rîndeluirea lemnului**

**1622. Fabricarea parchetului asamblat în panouri**

**1623. Fabricarea altor elemente de dulgerie și tîmplărie, pentru construcții**

**1624. Fabricarea ambalajelor din lemn, care presupun:**

1) administrarea și gestionarea fondurilor forestier și cinegetic, precum și altor obiecte ce constituie patrimoniul aflat în gestiunea "Întreprinderii", care să asigure:

- a) dezvoltarea durabilă a pădurilor și menținerea în ele a biodiversității forestiere;
- b) intensificarea funcțiilor de protecție a apelor, de reglare climaterică și a altor funcții ale pădurilor în scopul sănătății populației și protecției mediului înconjurător;
- c) regenerarea, extinderea, ameliorarea compoziției și a calității pădurilor, sporirea productivității acestora;
- d) aplicarea unui complex de măsuri, privind aducerea și menținerea pădurilor în starea corespunzătoare funcțiilor lor ecologice și social – economice;
- e) continuitatea eficienței funcționale a pădurilor și valorificarea rațională a resurselor silvice;

2) aplicarea regimului silvic și exercitarea controlului departamental (inclusiv a prevederilor art. 21 din Codul silvic nr. 887-XIII din 21.06.96 cu modificările și completările ulterioare) asupra aplicării acestuia în toate pădurile fondului forestier, precum și în vegetația forestieră din afara acestuia (în arealul de activitate al întreprinderii);

3) asigură paza pădurilor gestionate împotriva tăierilor ilicite de arbori, furturilor, distrugerilor, incendiilor, pășunatului ilicit și a altor acțiuni păgubitoare, asigură personalul responsabil de paza pădurii, în mod gratuit cu echipament, arme, muniții, uniforme de serviciu de model stabilit;

4) asigură valorificarea rațională a produselor și serviciilor forestiere prin aplicarea tehnologiilor moderne și raționale de recoltare;

5) asigură creșterea, recoltarea și realizarea materialului forestier de reproducere;

6) aplică schemele și tehnologiile de regenerare a pădurilor și de împădurire a terenurilor neregenerate și degradate;

7) plantarea și îngrijirea perdelelor forestiere de protecție a câmpurilor și bazinelor acvatice pe baze contractuale cu proprietarii și gestionarii acestora;

8) asigură ținerea evidenței de stat a fondului forestier, Cadastrului Silvic de Stat și monitoringul forestier;

9) asigură folosirea rațională a fondului forestier și cinegetic, aflate în gestiune în conformitate cu prevederile amenajamentelor silvice și cinegetice;

10) acordă asistență metodologică și tehnică proprietarilor de păduri, de perdele forestiere de protecție, de alte tipuri de vegetație forestieră, la plantarea și gospodărirea acestora;

- 11) comercializarea produselor și serviciilor forestiere, darea în locațiune sau în arendă (cu acordul Agenției „Moldsilva” – fondatorului) a terenurilor fondurilor forestier și cinegetic din gestiune;
- 12) restabilirea biocenozelor silvice autohtone prin reconstrucția ecologică;
- 13) administrarea și gospodărirea fondului cinegetic, executarea controlului departamental în acest domeniu;
- 14) asigurarea recoltării și valorificării raționale a produselor lemnoase și nelemnoase ale pădurii;
- 15) colectarea produselor accesorii ale pădurii;
- 16) exercită și alte atribuții în conformitate cu legislația în vigoare.

1.4. Numărul mediu scriptic al personalului în perioada de gestiune \_\_\_\_234\_\_\_\_ persoane, inclusiv pe categorii:

- 1) personal administrativ \_\_\_\_53\_\_\_\_ persoane,
- 2) muncitori \_\_\_\_181\_\_\_\_ persoane.

1.5. Numărul personalului la 31 decembrie 2021 \_\_\_\_392\_\_\_\_ persoane.

1.6. Remunerarea personalului entității în perioada de gestiune \_\_\_\_18098697\_\_\_\_ lei.

1.7. Remunerarea membrilor organelor de administrare, de conducere și supraveghere și alte angajamente apărute sau asumate în legătură cu pensiile membrilor actuali sau ale foștilor membri ai acestor organe, pe categorii \_\_\_\_210317\_\_\_\_ lei.

## 2. Politici contabile

Situațiile financiare sînt întocmite în conformitate cu prevederile Legii nr.287/2017 și SNC în vigoare la 31 decembrie 2020. Abateri de la principiile generale și caracteristicile calitative prevăzute de Legea 287/2017 și SNC nu au fost comise.

Perioada de gestiune coincide cu anul calendaristic.

Indicatorii situațiilor financiare sunt determinați în baza următoarelor metode și procedee, prevăzute în politicile contabile aprobate prin ordinul directorului entității nr 1 din 01 ianuarie 2020.

2.1. Mijloacele fixe cuprind imobilizările corporale transmise în exploatare, valoarea unitară a cărora depășește plafonul valoric prevăzut de legislația fiscală (pct. 4 din SNC „Imobilizări necorporale și corporale”).

2.2. Imobilizările necorporale și corporale se recunosc inițial pe obiecte de evidență al căror nomenclator este stabilit de entitate de sine statator (pct. 5 din SNC „Imobilizări necorporale și corporale”).

2.3. Imobilizările primite cu titlu gratuit (ca donație) se contabilizează ca majorare concomitentă a imobilizărilor și a veniturilor anticipate. Pe durata exploatării valoarea imobilizărilor primite cu titlu gratuit se decontează la venituri curente în mărimea și proporția amortizării calculate (pct. 14 din SNC „Imobilizări necorporale și corporale”).

2.4. Evaluarea ulterioară a imobilizărilor necorporale și corporale se efectuează la valoarea contabilă (pct. 17 din SNC „Imobilizări necorporale și corporale”).

2.5. Duratele de utilizare a imobilizărilor necorporale și corporale se stabilesc în funcție de modelul utilizării acestora la momentul transmiterii în utilizare și sînt prezentate în procesele-verbale de primire-predare (pct. 20 din SNC „Imobilizări necorporale și corporale”).

2.6. Valoarea reziduală a mijloacelor fixe este nesemnificativă și se consideră nulă (pct. 20 din SNC „Imobilizări necorporale și corporale”).

2.7. Amortizarea imobilizărilor necorporale și mijloacelor fixe se calculează prin metoda liniară (pct. 22 din SNC „Imobilizări necorporale și corporale”).

2.8. Amortizarea imobilizărilor necorporale și mijloacelor fixe se calculează începînd cu prima zi a lunii care urmează după luna transmiterii acestora în utilizare (pct. 28 din SNC „Imobilizări necorporale și corporale”).

2.9. Amortizarea mijloacelor fixe se calculează începînd cu data transmiterii acestora în utilizare (pct. 28 din SNC „Imobilizări necorporale și corporale”).

2.10. Amortizarea nu se calculează obiectelor amortizate integral (pct. 48 și 61 din SNC „Imobilizări necorporale și corporale”).

2.11. Costurile de ieșire a mijloacelor fixe se înregistrează ca cheltuieli curente (pct. 65 din SNC „Imobilizări necorporale și corporale”).

2.12. Pragul de semnificație privind delimitarea investiției imobiliare de proprietatea imobiliară utilizată de posesor constituie 25% din suprafața investiției imobiliare (pct. 6 din SNC „Investiții imobiliare”).

2.13. Costurile ulterioare de întreținere a investițiilor imobiliare se înregistrează ca cheltuieli curente (pct. 18 din SNC „Investiții imobiliare”).

2.14. Evaluarea ulterioară a investițiilor imobiliare se efectuează conform metodei bazate pe valoarea justă (pct. 20 din SNC „Investiții imobiliare”).

2.15. Amortizarea investițiilor imobiliare evaluate conform metodei bazate pe cost se calculează prin metoda liniară (pct. 30 din SNC „Investiții imobiliare”).

2.16. Costurile de ieșire a investițiilor imobiliare se înregistrează ca cheltuieli curente (pct. 43 din SNC „Investiții imobiliare”).

2.17. Prima de asigurare aferentă activului primit în leasing financiar, cu excepția costului asigurării în drum, se înregistrează ca costuri/ cheltuieli curente (pct. 14 din SNC „Contracte de leasing”).

2.18. Duratele de funcționare utilă a activelor primite în leasing financiar coincid cu duratele stabilite în contractele de leasing (pct. 20 din SNC „Contracte de leasing”).

2.19. Amortizarea activelor primite în leasing financiar se calculează prin metodele aplicate pentru activele similare proprii (pct. 21 din SNC „Contracte de leasing”).

2.20. Costurile directe atribuibile intrării (restituirii) activelor primite în leasing operațional și costurile de întreținere se înregistrează ca costuri/cheltuieli curente, în funcție de destinația și locul de utilizare a activului respectiv (pct. 27 din SNC „Contracte de leasing”).

2.21. Plățile de leasing operațional se înregistrează la costuri/ cheltuieli curente în părți egale pe durata termenului de leasing (pct. 28 din SNC „Contracte de leasing”).

2.22. Costurile aferente reparației activelor primite în leasing operațional se înregistrează ca cheltuieli curente (pct. 29 din SNC „Contracte de leasing”).

2.23. Costurile aferente returnării activelor transmise în leasing se înregistrează ca cheltuieli curente (pct. 50 din SNC „Contracte de leasing”).

2.24. Decizia privind deprecierea activelor se aprobă de conducerea entității (pct. 11 din SNC „Deprecierea activelor”).

2.25. Pierderile din deprecierea activelor se contabilizează într-un cont separat (pct. 24 din SNC „Deprecierea activelor”).

2.26. Pierderile din deprecierea unui grup de active se repartizează proporțional cu valoarea contabilă a activelor grupului (pct. 26 din SNC „Deprecierea activelor”).

2.27. Pierderile reluate din deprecierea activelor se repartizează proporțional cu valoarea contabilă a activelor grupului (pct. 42 din SNC „Deprecierea activelor”).

2.28. Suma prejudiciului material se înregistrează ca venituri curente (pct. 32 din SNC „Creanțe și investiții financiare”).

2.29. Creanțele compromise se decontează la cheltuieli curente prin metoda directă (pct. 37 din SNC „Creanțe și investiții financiare”).

2.30. Mărimea corecțiilor privind creanțele compromise se determină pe fiecare creanță, pornind de la suma absolută a creanțelor compromise (pct. 41 din SNC „Creanțe și investiții financiare”).

2.31. Mărimea corecțiilor privind creanțele compromise se determină în baza clasificării creanțelor după termenul de achitare în următoarele grupe 1-90 zile, 91zile- 1an, mai mult de un an (pct. 43 din SNC „Creanțe și investiții financiare”).



2.32. Diferența dintre costul de intrare și valoarea nominală a obligațiunilor se amortizează prin metoda liniară pe măsura calculării dobânzii (pct. 60 din SNC „Creanțe și investiții financiare”).

2.33. Valorile mobiliare ieșite se evaluează după metoda costului mediu ponderat (pct. 69 din SNC „Creanțe și investiții financiare”).

2.34. Bunurile intrate se înregistrează într-o anumită categorie de stocuri dacă corespund definiției acestei categorii. În cazul în care ulterior destinația bunurilor se modifică acestea se reclasifică în categoria de stocuri corestunzătoare în conformitate cu noua lor destinație de utilizare (vânzare etc.) (pct. 7<sup>1</sup> din SNC „Stocuri”).

2.35. Contabilitatea stocurilor pe subdiviziuni se ține în expresie cantitativă și valorică (art. 17 alin. (5) din Legea contabilității și raportării financiare, pct. 10 din SNC „Stocuri”).

2.36. Stocurile primite cu titlu gratuit (ca donație) se evaluează conform datelor din documentele primare de intrare sau la valoarea justă, cu suplimentarea în cazurile necesare a costurilor directe atribuibile. Costul acestor stocuri se contabilizează ca majorare concomitentă a stocurilor și a veniturilor anticipate. Pe măsura utilizării, valoarea stocurilor primite cu titlu gratuit se decontează la venituri curente (pct. 24 din SNC „Stocuri”).

2.37. Obiectele de mică valoare și scurtă durată cuprind bunurile valoarea unitară a cărora nu depășește plafonul stabilit de legislație (pct. 6 subpct. 3) din SNC „Stocuri”).

2.38. Bunurile cu o pondere nesemnificativă în totalul stocurilor (de exemplu, rechizite de birou) se decontează direct la costuri și/sau cheltuieli curente în momentul achiziționării lor (pct. 9 din SNC „Stocuri”).

2.39. Costurile de producție se repartizează între produse cuplate proporțional valorii de vânzare probabile a fiecărui produs (pct. 18 din SNC „Stocuri”).

2.40. Produsele secundare cu valoarea nesemnificativă pînă la 5% din valoarea totală a stocurilor se evaluează la valoarea realizabilă netă care se deduce din suma totală a costurilor de producție (pct. 18 din SNC „Stocuri”).

2.41. Materialele consumate la prestarea serviciilor se includ în costul serviciilor (pct. 19 din SNC „Stocuri”).

2.42. Producția în curs de execuție se determină prin inventariere la finele perioadei (pct. 20 din SNC „Stocuri”).

2.43. Stocurile importate se evaluează în lei moldovenești prin recalcularea valutei străine la cursul de schimb al BNM stabilit la data întocmirii declarației vamale (pct. 26 din SNC „Stocuri”).

2.44. Costurile indirecte de producție se repartizează pe tipuri de produse fabricate/servicii prestate proporțional sumei totale a costurilor directe de producție în activități de bază și auxiliare (pct. 31 din SNC „Stocuri”).

2.45. Stocurile ieșite se evaluează prin metoda costului mediu ponderat calculat după fiecare intrare a stocurilor (pct. 33, 36 din SNC „Stocuri”).

2.46. În cursul perioadei de gestiune stocurile se evaluează prin metoda costului standard (pct. 39 din SNC „Stocuri”).

2.47. Valoarea contabilă a anvelopelor și acumulatele procurate separat de mijloacele de transport transmise în exploatare se decontează la costuri/cheltuieli curente în funcție de parcursul efectiv pentru UAZ-31514, VAZ 21214, Lada 21214, Hyundai Tucson Moonrock (parcursul fiind stabilit de entitate), direct la costuri/cheltuieli curente la data instalării pentru ZIL-131, GAZ-53, KAVZ-685, GAZ52; pentru acumulatele în funcție de durata de exploatare. (pct. 42 din SNC „Stocuri”).

2.48. Valoarea reziduală a OMVSD este nesemnificativă și se consideră a fi nulă (pct. 53 din SNC „Stocuri”).

2.46. Valoarea realizabilă netă a stocurilor se determină prin metoda categoriilor (elementelor) de stocuri (pct. 46 din SNC „Stocuri”).

2.47. Obiectele de mică valoare și scurtă durată, valoarea unitară a cărora nu depășește 1/6 din plafonul stabilit de legislație, se decontează la costuri/cheltuieli curente, active immobilizate etc. în momentul transmiterii în exploatare (pct. 51 din SNC „Stocuri”).

2.48. Cheltuielile anticipate cuprind valoarea anvelopelor, acumulatorilor procurate separat de mijloacele de transport, formularele cu regim special, valoarea activelor transmise în leasing financiar și alte costuri suportate în perioada curentă, dar care se referă la perioadele viitoare.

2.49. Cheltuielile anticipate se decontează la costuri/cheltuieli curente prin metoda liniară (pct. 8 din SNC „Cheltuieli”).

2.50. Entitatea constituie rezerve : prevăzute de statutul întreprinderii, pe seama profitului net (pct. 18 din SNC „Capital propriu și datorii”).

2.51. În componența altor elemente de capital propriu se include surplusul de reevaluare (pct. 27 din SNC „Capital propriu și datorii”).

2.52. Veniturile anticipate se decontează la venituri curente în mod uniform (pct. 64 din SNC „Capital propriu și datorii”).

2.53. Diferența dintre suma datoriilor privind bunurile primite în gestiune economică și valoarea contabilă a bunurilor returnate se decontează la venituri curente (pct. 65 din SNC „Capital propriu și datorii”).

2.54. Entitatea nu constituie provizioane pentru acoperirea cheltuielilor (pierderilor) eventuale privind reparația și deservirea în cursul perioadei de garanție a activelor vândute (pct. 81 din SNC „Capital propriu și datorii”).

2.55. Costurile de producție cuprind costurile materiale directe și repartizabile; costurile cu personalul directe și repartizabile; costurile indirecte de producție (pct. 13 și 14 din Indicațiile metodice privind contabilitatea costurilor de producție și calculația costului produselor și serviciilor).

2.56. Contabilitatea costurilor de producție se ține separat pe activitățile de bază și auxiliare în ansamblu pe entitate (pct. 10 din Indicațiile metodice privind contabilitatea costurilor de producție și calculația costului produselor și serviciilor).

2.57. Perioada de calculație o constituie luna (pct. 5 din Indicațiile metodice privind contabilitatea costurilor de producție și calculația costului produselor și serviciilor).

2.58. Contabilitatea costurilor de producție se ține cu aplicarea conturilor de gestiune (pct. 16 din Indicațiile metodice privind contabilitatea costurilor de producție și calculația costului produselor și serviciilor).

2.59. Costurile materiale repartizabile se atribuie produselor cuplate proporțional normelor de consum al materialelor (pct. 24 din Indicațiile metodice privind contabilitatea costurilor de producție și calculația costului produselor și serviciilor).

2.60. Valoarea justă a deșeurilor recuperabile se repartizează între produse cuplate proporțional normelor deșeurilor (pct. 26 din Indicațiile metodice privind contabilitatea costurilor de producție și calculația costului produselor și serviciilor).

2.61. Consumul energiei se repartizează pe obiecte de calculație proporțional normelor de consum al energiei (pct. 27 din Indicațiile metodice privind contabilitatea costurilor de producție și calculația costului produselor și serviciilor).

2.62. Costurile cu personalul repartizabile se includ în costul produselor/serviciilor proporțional salariilor tarifare (normative) (pct. 32 din Indicațiile metodice privind contabilitatea costurilor de producție și calculația costului produselor și serviciilor).

2.63. Serviciile prestate și produsele transmise reciproc între subdiviziunile (secțiile) auxiliare ale entității se evaluează la costul normativ (planificat) (pct. 40 din Indicațiile metodice privind contabilitatea costurilor de producție și calculația costului produselor și serviciilor).

2.64. Entitatea aplică normele pierderilor de producție aprobate prin ordinul conducătorului (directorului) entității.

2.65. Costurile producțiilor și unităților de deservire se contabilizează într-un cont de gestiune separat (pct. 48 din Indicațiile metodice privind contabilitatea costurilor de producție și calculația costului produselor și serviciilor).

2.66. Entitatea calculează costul total și costul unitar al produselor fabricate/serviciilor prestate (pct. 51 din Indicațiile metodice privind contabilitatea costurilor de producție și calculația costului produselor și serviciilor).

2.67. Costul produselor fabricate se calculează prin metoda globală (pct. 51 din Indicațiile metodice privind contabilitatea costurilor de producție și calculația costului produselor și serviciilor).

2.68. Veniturile din vânzări cuprind veniturile din comercializarea produselor și mărfurilor (pct. 5 din SNC „Venituri”).

2.69. Veniturile se recunosc separat pentru fiecare tranzacție (pct. 9 din SNC „Venituri”).

2.70. Veniturile din prestarea serviciilor se recunosc după metoda prestării integrale (pct. 21 din SNC „Venituri”).

2.71. Veniturile sub formă de dobânzi se recunosc în baza condițiilor contractuale pe măsura survenirii termenelor de plată a dobânzilor stabilite în contractul încheiat între entitate și utilizatorul activului (pct. 29 din SNC „Venituri”).

2.72. Ajustarea veniturilor în cursul perioadei de gestiune se efectuează prin întocmirea înregistrărilor contabile inverse în debitul conturilor de evidență a veniturilor (explicații la clasa 6 „Venituri” din Planul general de conturi contabile).

2.73. Costul vânzărilor cuprinde valoarea contabilă (costul efectiv) al produselor și mărfurilor vândute (pct. 20 subpct. 1) din SNC „Cheltuieli”).

2.74. Componenta cheltuielilor de distribuție, cheltuielilor administrative și a altor cheltuieli din activitatea operațională a fost stabilită de către entitate de sîstatător în baza anexelor 2,3 și 4 la SNC „Cheltuieli”

2.75. Ajustarea cheltuielilor în cursul perioadei de gestiune se efectuează prin întocmirea înregistrărilor contabile inverse în creditul conturilor de evidență a cheltuielilor (explicații la clasa 7 „Cheltuieli” din Planul general de conturi contabile).

2.76. Operațiunile de export/import de active/servicii și alte tranzacții de comerț internațional se contabilizează inițial în monedă națională prin aplicarea cursului oficial al leului moldovenesc la data întocmirii declarației vamale (pct. 7 subpct. 3) din SNC „Diferențe de curs valutar și de sumă”).

2.77. Activele și datoriile în valută străină se recalculază în moneda națională la data raportării (pct. 13 din SNC „Diferențe de curs valutar și de sumă”).

2.78. Operațiunile exprimate în valută străină sau unități convenționale se contabilizează inițial în monedă națională prin aplicarea cursului oficial de schimb al leului moldovenesc (pct. 18 din SNC „Diferențe de curs valutar și de sumă”).

2.79. Achitarea creanțelor și datoriilor aferente operațiunilor cu rezidenții exprimate în valută străină sau unități convenționale se contabilizează în monedă națională prin aplicarea cursului de schimb la data achitării creanțelor și datoriilor (pct. 19 din SNC „Diferențe de curs valutar și de sumă”).

2.80. Entitatea aplică regimul general de impozitare 12% cu plata impozitului din venitul impozabil.

2.81. Cheltuielile privind impozitul pe venit se contabilizează în baza metodei impozitului pe venit curent (pct. 34 din SNC „Cheltuieli”).

### **3. Imobilizări necorporale**

3.1 Costul de intrare a imobilizărilor necorporale la 01.01.2021 – 50002 lei

3.2 majorările costului de intrare a imobilizărilor necorporale în cursul 2021- 0.00 lei

3.3 Costul de intrare a imobilizărilor necorporale la 31.12.2021- 50002 lei

3.4 Amortizarea acumulată a imobilizărilor necorporale la 01.01.2021- 24043 lei

3.5 Majorarea amortizării acumulate a imobilizărilor necorporale în cursul 2021- 2697 lei

3.6 Amortizarea acumulată a imobilizărilor necorporale la 31.12.2021 – 26739 lei

3.7 Valoarea contabilă a imobilizărilor necorporale la 31.12.2021 – 23263 lei.

#### 4. Imobilizări corporale

- 4.1 Costul de intrare a imobilizărilor corporale la 01.01.2021- 27814911 lei  
4.2 Majorările costului de intrare a imobilizărilor corporale în cursul 2021 – 252166 lei  
4.3 Diminuările costului de intrare imobilizărilor corporale în cursul 2020 – 91010 lei  
4.4 Transferurile imobilizărilor corporale în cursul 2021 la costul de intrare în categoria stocurilor – 0 lei  
4.5 Costul de intrare a imobilizărilor corporale la 31.12.2021 –27976067 lei  
4.6 Amortizarea acumulată a imobilizărilor corporale la 01.01.2021 – 15784442 lei  
4.7 Majorarea amortizării acumulate a imobilizărilor corporale în cursul 2021 –886213 lei  
4.8 Amortizarea acumulată a imobilizărilor corporale la 31.12.2021 - 16761665 lei  
4.9 Pierderile acumulate din deprecierea imobilizărilor corporale la 01.01.2021 – 0 lei  
4.10 În 2021 nu a fost depreciat nici o imobilizare corporală.  
4.11 Suma pierderilor din depreciere recunoscute în 2021 – 0 lei  
4.12 Suma pierderilor din depreciere reluate în 2021- 0 lei  
4.13 Suma pierderilor din depreciere de contate la ieșirea imobilizărilor corporale în cursul 2021 – 0 lei  
4.14 Pierderile acumulate din deprecierea imobilizărilor corporale la 31.12.2021 – 0 lei  
4.15 Costurile îndatorării capitalizate în cursul 2021- 0 lei  
4.16 Costurile ulterioare capitalizate în cursul 2021 – 0 lei  
4.17 Valoarea contabilă a imobilizărilor corporale care nu se utilizează temporar la 31.12.2021 – 366974 lei  
4.18 Costul de intrare a obiectelor amortizate integral și care constituie să funcționeze la 31.12.2021 –5982894 lei  
4.19 Valoarea contabilă a imobilizărilor corporale gajate, ipotecate, acordate drept garanție pentru anumite datorii ale entității la 31.12.2021 – 0 lei

#### 5. Investiții financiare

- 5.1 Entitatea nu deține cote de participație în alte entități.  
5.2 Entitatea nu a acordat împrumuturi altor entități în 2021.  
5.3 Entitatea nu a procurat bunuri investiționale în 2021.

#### 6. Creanțe

6.1. Valoarea contabilă a fiecărei grupe de creanțe la începutul și sfîrșitul perioadei de gestiune, inclusiv cota curentă a creanțelor pe termen lung, este prezentată în tabelul 6.1.

Nr. Crt.	Grupe de creanțe	Suma , lei	
		La 01.01.2021	La 31.12.2021
1	Creanțe comerciale	1166024	1168607
2	Avansuri acordate		
3	Creanțe ale bugetului	484373	216310
4	Creanțe ale personalului	234101	212102
5	Alte creanțe	1046133	1083552
	TOTAL	2930631	2680571

#### 7. Stocuri

7.1 Informația privind stocurile pentru anul 2021, în contextul prevederilor SNC "Stocuri", este

Nr. Crt.	Denumirea indicatorilor	Suma, lei
1.	Valoarea stocurilor intrate în perioada de gestiune, inclusiv	
	Materiale	2868860

	OMVSD	397640
	Produse	6987008
	Mărfuri	0
2.	Valoarea stocurilor ieșite în perioada de gestiune, inclusiv	
	Materiale	2693338
	OMVSD	72917
	Produse	8340650
	Mărfuri	0
3.	Valoarea contabilă a stocurilor evaluate la valoarea realizabilă netă la situația din data raportării, inclusiv	
	La cost de intrare	3206622
	Ajustarea pentru deprecierea stocurilor	0
4.	Suma ajustării pentru deprecierea stocurilor în perioada de gestiune	0
	Recunoscută	0
	decontată	0
5	Valoarea contabilă a stocurilor gajate în contul datoriilor la situația din data raportării	0

### 8. Capital propriu

8.1 Entitatea este întreprindere de stat cu 100% cota statului în capitalul social.

8.2 Măririi ale elementelor capitalului propriu în 2021 nu sau inregistrat.

-obținerea profitului net a perioadei de gestiune în mărime de 1137969 lei.

### 9 Datorii

9.1. Valoarea contabilă a fiecărei grupe de datorii la începutul și sfârșitul perioadei de gestiune, inclusiv cota curentă a datoriilor pe termen lung, este prezentată în tabelul 9.1.

Informații privind valoarea contabilă a datoriilor pentru anul 2021

Nr. Crt.	Grupe de datorii	Suma, lei			
		Datorii pe termen lung		Datorii curente	
		La 01.01.2021	La 31.12.2021	La 01.01.2021	La 31.12.2021
1	Datorii financiare	0	0	0	0
2	Datorii comerciale	0	0	1688690	282259
3	Avansuri	0	0	953387	1077202
4	Datorii față de personal	0	0	2488598	1642227
5	Datorii față de BPN	0	0	812250	925947
6	Alte datorii	0	0	187167	82339
	TOTAL	0	0	6130092	4009974

### 10.Provizioane

10.1. Întreprinderea nu a format provizioane în anul 2021

## 11.Venituri

11.1 În anul 2021 au fost înregistrate categoriile semnificative de venituri prezentate în tabelul 11.1

Nr.crt.	Venituri	Suma, lei
1	- venituri din vânzarea produselor	29401871
2	-venituri din vânzarea mărfurilor	
3	- venituri din prestarea serviciilor și executarea lucrărilor	18958
4	- venituri din contracte de leasing operațional și financiar (arenda, locațiune)	126199
5	- venituri iesirea altor active	3454
6	- venituri din sanctiuni	99299
7	- subsidii	0
8	- venituri din recuperarea prejudiciului material	169624

## 12.Cheltuieli

12.1 În anul 2021 au fost înregistrate categoriile semnificative de cheltuieli prezentate în tabelul 12.1

Informații privind categoriile semnificative de cheltuieli

Nr. Crt.	Cheltuieli	Suma, lei
	- valoarea contabilă a produselor vândute	8241472
	- valoarea contabilă a mărfurilor vândute	2402
	- costul serviciilor prestate	9018
	- cheltuieli de publicitate și marketing	0
	Cheltuieli aferente diferențelor de curs valutar	1156
	Valoarea contabilă și cheltuielile aferente altor active circulante ieșite	0
	Cheltuieli cu personalul administrativ	5813873
	Alte cheltuieli operaționale	13356827

12.2 Cheltuieli grupate după natură în contextul prevederilor Anexei nr. 1 din SNC "Cheltuieli", sunt prezentate în tabelul 12.2

Informații privind cheltuielile activității de bază grupate după natură (elemente)

Nr. Crt.	Indicatori	Suma, lei
1	Variația stocurilor de producției ( semifabricate, produse finite, produse în curs de execuție, etc)	-1063016
2	Cheltuieli materiale	3244800
3	Cheltuieli cu personalul	18098697
4	Cheltuieli privind amortizarea	1070900

Formularul nr.2 (silvicultura)

Darea de seamă privind îndeplinirea planului de producere în silvicultură  
pe întreprinderea de Stat Întreprinderea pentru Silvicultură Hîncești-Silva  
pentru perioada anul 2021

Unitatea I.S. Întreprinderea pentru Silvicultură  
Raionul (orașul) Hîncești  
Tipul de activitate Silvicultură  
Forma de proprietate de stat  
Codul fiscal 1003605002212  
Adresa mun. Hîncești str. Al. Marinescu 14  
Prepelita Natalia tel.68410151

conform CRIO  
conform CUTAM  
conform CAEM  
conform CFP  
conform declarației  
data expedierii  
termen de prezentare

Coduri

(numele, prenumele, telefonul contabilului-șef)

Denumirea indicilor	Unitate a de măsură	Codu l rîndu rilor	Plan			Fapt		
			volum	costul la o unitate	suma	volum	costul la o unitate	suma
1	2	3	4	5	6	7	8	9
<b>I</b>								
<b>I. Alte cheltuieli operaționale contul</b>								
1. Amenajarea pădurilor (serv. ICAS)	lei	010			551790			509321
2. Monitoringul forestier (serv. ICAS)	lei	011			13544			10270
3. Lucrări științifice în silvicultură	lei	012						
4. Asigurarea regimului în arile protejate	lei	013			41653			
5. Lucrările de pază și protecția pădurii, gospodăria de vînat								
- paza pădurii	lei	014			8891430			9466379
- inclusiv garda Forestieră	lei	015						
- examinarea silvopatol. curentă	ha/lei	016	32565	2,23	72600	32565	1,77	57768
- măsurile de combatere terestră	ha/lei	017	160	62,49	9999	160	56,78	9084
- combatere aeriană	ha/lei	018						
- inclusiv măsuri biologice	lei	019			187682			79746
- măsuri biotehnice	lei	020						
- inclusiv egheri	lei	021						
- creșterea fișilor mineralizate	km/lei	022	10	166,50	1665	10	185,30	1853
- întreținerea fișilor mineralizate	km/lei	023	222	160,59	35650	222	143,74	31910
- construcția drumurilor de însemnătate antiincendiară	km/lei	024						
- reparația drumurilor de însemnătate antiincendiară	km/lei	025	185	741,16	137114	185	576,84	106715
- reparația și întreținerea legăturilor telefonice și radio	lei	026						
- angajarea paznicilor lucidari temporari	lei	027						
- întreținerea cailor	lei	028			43459			
- propagarea silvică și antiincend.	lei	029						
- amenajarea păd. zonei verzi	lei	030						
- întreținerea animalelor în captivitate	lei	031						
- alte cheltuieli	lei	032						
<b>Total consumuri pe compart. paza și protecția (014+016+017+018+020+022+032)</b>	lei	033			9379599			9753455
	Unitate a de măsură	l rîndu rilor	Plan			Fapt		
			volum	o unitate	suma	volum	o unitate	suma

<b>6. Regenerarea pădurii:</b>								
- regenerarea artificială prin sădire sau semănat	ha/lei	034	35	12405,20	434182	31	20720,00	642320
- ajutorarea regenerării naturale	ha/lei	035	220	1613,90	355059	171	1051,96	179886
- regenerarea naturală	ha	036	43	0,00		48	0,00	
- total regenerări (034+036)	ha/lei	037	298	2648,46	789241	250	3288,82	822206
- îngrijirea culturilor silvice la o singură executare	ha/lei	038	1335	1071,97	1431080	888	972,19	863305
- plivitul și prașitul manual	ha/lei	039						
- completări culturilor silvice	ha/lei	040	267	3708,78	990243	246	4781,23	1176182
- pregătirea solului pe terenurile fondului forestier destinate împăduririi	ha/lei	041	43	1870,44	80429	39	1014,44	39563
- defrișarea suprafețelor	ha/lei	042				4,53	8115,01	36761
- curățirea suprafețelor	ha/lei	043						
Extinderea fondului forestier, total (045+049:053)	lei	044			0			0
plantarea		045						
- inclusiv în fondul forestier	ha/lei	046						
- crearea fișilor forestiere	ha/lei	047						
- plantațiile de protecție a apelor	ha/lei	048						
- îngrijirea culturilor silvice	ha/lei	049						
- completări culturilor silvice	ha/lei	050						
- plivitul și prașitul manual	ha/lei	051						
- pregătirea solului	ha/lei	052						
alte cheltuieli	lei	053						
Total cheltuieli pe compart. regenerarea pădurii (037:043+044)	lei	054			3290993			2938017
TOTAL alte cheltuieli operaționale în silvicultură (010+011+012+013+033+054)	lei	055			13277579			12701742
<b>II. COSTURI DE PRODUCȚIE</b>								
<b>Recoltarea semințelor silvice</b>								
- îngrijirea sectoarelor seminciere	ha/lei	056						
- recoltarea semințelor	kg/lei	057	12878	16,27	209557	9281	22,10	205085
Total recoltarea semințelor silvice (056+057)	lei	058	12878	16,27	209557	9281		205085
<b>Creșterea materialului săditor</b>								
- pregătirea solului în pepin. silvice	ha/lei	059	3,2	5657,19	18103	3,20	5059,06	16189
- semănatul în pepiniere silvice (costul semințelor, cheltuieli p/ă semănat și îngrijirea semănăturilor)	ha/lei	060	3,2	264710,6	847074	3,47	231056,48	801766
Total creșterea puieților (059+060)	mii buc/lei	061	700	1235,97	865177	846	966,85	817955
- pregătirea solului în pepin. silvice	ha/lei	062	1,90	25101,58	47693	1,90	2815,26	5349
creșterea pomilor (costul materialului săditor, plantarea puieților ori butașilor, îngrijirea)	ha		1,6	0,00		2,73	0,00	
	mii buc/lei	063	53	5628,98	298336	57,1	3587,18	204828
Total creșterea puieților de talie înaltă și butași (062+063)	mii buc/lei	064	35	9886,54	346029	37,90	5545,57	210177
Total creșterea materialului săditor (061+064)	lei	065	735	1647,90	1211206	884	1163,18	1028132
- scoaterea și sortarea puieților de talie joasă	mii buc/lei	066	600	147,64	88584	666	146,71	97712
- scoaterea și sortarea puieților de talie înaltă	mii buc/lei	067	25	3098,64	77466	27	5354,67	144576
				Plan			Fapt	
Denumirea indicilor	Unitate a de măsură	Codu l rîndu rilor	volum	costul la o unitate	suma	volum	costul la o unitate	suma



7. Lucrările silvice								
- punerea în valoare a masei lemnoase destinate exploatării la tăierile de produse principale	ha	068	400	2,02	808	315	6,21	1955
- punerea în valoare a masei lemnoase destinate exploatării la tăierile de produse secundare	ha	069	1100	2,23	2456	1041	6,40	6658
- tăieri de îngrijire în arborete tinere	ha	070	403	0,00	1338585	2138	596,88	1276130
	m3/lei		2090	640,47		290	0,00	
- rânturi	ha	071	290	0,00	1517245	7414	186,32	1381374
	m3/lei		7200	210,73		253	0,00	
- tăieri de igienă	ha	072	253	0,00	723986	4565	138,25	631124
	m3/lei		4510	160,53		381	0,00	
- tăieri de regenerare, reconstrucție ecologică, igienă rase și conservare	ha	073	408	0,00	4701303	24405	117,43	2863967
	m3/lei		25930	181,31				
- tăieri diverse	ha	074						
Total volum lemnos de la tăierile silvice (suma 070:074)	m3/lei	075	39730	208,43	8281119	38522	159,77	6154595
Tăieri de regenerare reconstrucție ecologică, igienă rase	ha	075a						
	m3/lei		2100	98,43	206705	3450	82,06	283122
- colectarea masei lemnoase	m3/lei	076						
- transportarea masei lemnoase	m3/lei	077						
- lucrări de igienizare	ha /lei	078						
- tăierea și curățirea liniilor parcelare și de hotar	km/lei	079						
- reparația bornelor	buc./lei	080						
- reparația drumurilor forestiere	km/lei	081	150	822,43	123364	150	580,37	8705
- întreținerea drumurilor forestiere	km/lei	082	90	404,71	36424	45	246,40	11088
- construcția drumurilor forestiere	km/lei	083						
- alte cheltuieli	lei	084						
- Total costuri pe comp. lucrări silvice (068+069+075:084)	lei	085			8650876			6544474
Costuri ale produselor de uz intern	lei	086						
TOTAL COSTURI în silvicultură contul 811 (058+065+066+067+085+086)	lei	087			10237689			8019979
8. Costul serviciilor acordate								
-transport	lei	088						9018
-servicii de plantare	lei	089						
-alte servicii	lei	090						
Total servicii (088+089+090)	lei	091			0			9018
Cheltuieli administrative în silvicultură	lei	092			6021126			6962954
Alte cheltuieli din activitatea operațională	lei	093						145764
Cheltuieli de distribuție	lei	094						7751
Total cheltuieli și costuri în silvicultură (055+087+091+092+093+094)	lei	095			29536394			28356529
9. Activitatea agricolă și accesorie	lei	096			286961			117999
10. Obținerea energiei	lei	097			1745312			71793
11. Costul serviciilor prestate								
Cheltuieli de distribuție	lei	099						
Denumirea indicilor	Unitate a de măsură		rîndu- rilor		Plan o unitate	suma	volum	Fapt costul la o unitate suma
Cheltuieli administrative ale activității agricole, accesorii și la prelucrarea lemnului	lei	100						

Alte cheltuieli ale activității agricole, accesorii și prelucrarea lemnului	lei	101					
Total cheltuieli și costuri ale activității agricole, accesorie și la prelucrarea lemnului (096:101)	lei	102			2032273		189792
Total cheltuieli și costuri în silvicultură și activitatea auxiliar-industrială (095+102)	lei	103			31568667		28546321
-inclusiv fondul de salarizare	lei	104			19414276		18098697
Proiectul	lei	105					
-inclusiv fondul de salarizare	lei	106					
<b>TOTAL GENERAL CHELTUIELI ȘI COSTURI (103+105)</b>		107			31568667		28546321
-inclusiv fondul de salarizare (104+106)	lei	108			19414276	✓	18098697 ✓

Director interimar

Inginer șef în silvicultură

Contabil-șef


Economist

Ion Bânduchi

Ion Cebotarenco

Natalia Prepeleța

Liuba Birsan

<p><b>Date de identificare</b> Denumirea: ÎS.ÎS. HÎNCEȘTI SILVA</p> <p>Adresa: Raionul (municipiul, UTA Găgăuzia) Hîncești</p> <p>Satul (comuna), orașul _____</p> <p>Strada Al. Marinescu nr. 14</p> <p>Cod CUIFO  0 4 5 7 2 7 3 3 </p> <p>Cod IDNO  1 0 0 3 6 0 5 0 0 2 2 1 2 </p> <p>Conducătorul Bunduchi Ion (nume, prenume)</p> <p>(semnătură) _____</p> <p>Executanții Propeșta Natalia (nume, prenume)</p> <p>tel. 0-269-2-39-00</p>	<p>BIROUL NAȚIONAL DE STATISTICĂ</p>  <p><b>Cercetare statistică trimestrială</b></p> <p><b>Nr. 5-CI</b></p> <p><b>Consumurile și cheltuielile întreprinderii</b></p> <p>Trimestrul _____ 201__</p>	<p>În conformitate cu Legea Republicii Moldova nr. 93 din 26.05.2017 «Cu privire la statistica oficială», producătorii de statistici oficiale:</p> <ul style="list-style-type: none"> <li>- au dreptul să obțină și să colecteze datele necesare producerii de informație statistică de la toate persoanele fizice și juridice (art.13);</li> <li>- asigură protecția datelor confidențiale și neadmiterea divulgării acestora (art.19).</li> </ul> <p>Ne prezentarea la timp a datelor statistice, prezentarea de date eronate sau în volum incomplet constituie contravenție și se sancționează conform art.330 al Codului contravențional al Republicii Moldova</p> <p>Aprobat prin Ordinul Biroului Național de Statistică nr.80 din 02 noiembrie 2017</p> <p>Acest chestionar poate fi completat pe portalul <a href="http://raportare.md">raportare.md</a> sau prezentat pe suport de hîrtie în adresa organului teritorial pentru statistică pînă la data de 25 a lunii următoare trimestrului de raportare de către întreprinderile incluse în cercetare</p>
--	---	--

**Cap.: STOC: Stocuri de mărfuri și materiale**

**Important:** Datele se prezintă numai pe trimestrul de raportare (de exemplu: pentru trimestrul II – trimestrul de raportare constituie 1 aprilie – 30 iunie)

mii lei; datele se înscriu cu zecimale

Nr. rd.	Indicatorii	La începutul anului de raportare	La finele trimestrului de raportare
A	B	1	2
2000	Materiale (211)	189.9	365.4
2100	Active biologice circulante (212)		
2200	Obiecte de mică valoare și scurtă durată (213-214)	114.9	123.3
2300	Producția în curs de execuție (215)	913.3	752.8
2400	Produse (216)	3318.8	1965.2
2500	Mărfuri (217)		
2600	<b>Stocuri de mărfuri și materiale – total (rd.2000+rd.2100+rd.2200+rd.2300+rd.2400+rd.2500)</b>	<b>4536.9</b>	<b>3206.7</b>

**Cap. CONSUMURI: Venituri, consumuri și cheltuieli în total pe întreprindere**

**Important:** Datele se prezintă numai pe trimestrul de raportare (de exemplu: pentru trimestrul II – trimestrul de raportare constituie 1 aprilie – 30 iunie) mii lei; datele se înscriu cu zecimale.

Nr. rd.	Indicatori	Perioada de raportare	
		Cumulativ de la începutul anului de raportare	Din care: trimestrul de raportare
A	B	1	2
0100	<b>Cifra de afaceri (venitul din vânzări), fără TVA și accize – total (contul 611)</b> (rd.0110+rd.0120+rd.0130+rd.0140+rd.0150)	29547.0	7982.7
0110	inclusiv din: vânzarea produselor – total (6111)	29401.9	7966.7
0111	din care: populației	19911.2	6430.0
0120	vânzarea mărfurilor – total (6112)		
0121	inclusiv: cu amănuntul		
0122	cu ridicata		
0130	prestarea serviciilor, executarea lucrărilor – total (6113, 6114, 6117, 6118)	18.9	16.0
	din care: (se indică tipul serviciilor conform CAEM la nivel de secțiune)		
0131	din rd.0130 prestate întreprinderilor		
0132	prestate populației		
0140	contracte de construcție (6115)		
0141	din care: populației		
0150	contracte de leasing operațional și financiar (arendă, locațiune), 6116)	126.2	
0160	Din rd. 0100 - venituri din vânzarea apartamentelor noi și caselor particulare noi populației		
0180	<b>Alte venituri operaționale (contul 612)</b>	316.6	-643.3
0190	<b>Costul de procurare a mărfurilor vândute<sup>1</sup></b>		
0200	<b>Consumuri și cheltuieli – total (rd.0300+rd.0500+rd. 0700+rd. 0800+rd.0900+rd.1000)</b>	<b>28546.1</b>	<b>8800.0</b>
0300	Consumuri și cheltuieli materiale – total, din care:	3244.8	1550.4
0310	materii prime, materiale, semifabricate cumpărate, piese de schimb	1571.7	1094
0320	combustibil	1102.8	324.1
0500	Consumuri și cheltuieli aferente serviciilor prestate de terți – total, din care	1159.8	638.2
0510	de transport		
0520	de comunicații	98.1	29.8
0540	de prelucrare a materiei prime proprii		
0700	Amortizarea și deprecierea activelor imobilizate	1070.9	257.3
0800	Remunerații personal	18098.7	4910.5
0900	Contribuții privind asigurările sociale de stat și prime de asigurare medicale obligatorii	4328.6	1175.3
1000	Alte consumuri și cheltuieli operaționale – total, din care:	643.3	268.3
1010	privind locațiunea (arendă)	275.5	88.4
1050	privind dobânzile pentru credite bancare și împrumuturi		
1200	Profit (pierdere) în trimestrul de gestiune (clasa conturilor 6 – clasa conturilor 7)	1330.2	-1153.9

<sup>1</sup> Se completează numai de către: întreprinderile ce practică comerțul (reflectă costul de procurare a mărfurilor vândute); întreprinderile de distribuție a energiei electrice, termice, gazelor, apei (reflectă costul de procurare al energiei electrice, termice, gazelor și apei pentru cantitățile distribuite); întreprinderile alimentației publice (reflectă numai costul de procurare a mărfurilor revândute, fără includerea costului produselor fabricate).

**Subcap. AGR: Consumuri și cheltuieli aferente activității agricole**

**Notă:** Completează întreprinderile cu genul principal de activitate „Agricultura”

mii lei; datele se înscriu cu zecimale.

Nr. rd.	Indicatori	Perioada de raportare	
		Cumulativ de la începutul anului de raportare	Din care: trimestrul de raportare
A	B	1	2
1500	din rd. 0200 <b>Consumuri și cheltuieli aferente activității agricole – total (rd. 1510+rd.1520+ rd. 1530)</b>		
1510	producția vegetală		
1520	producția animalieră		

1530	prestarea serviciilor agricole		
------	--------------------------------	--	--

**Corelatie:** rd. 0200 ≥ rd.1500

Persoana responsabilă de completarea capitolelor STOC și CONSUMURI: DI (Dna) Popelita M. tel. 0269-2-38-00

**Raport statistic SC- consumuri trimestrial  
pentru Tr.IV anul 2021 al Intreprinderii pentru Silvicultură din Hîncești**

Nr. rd.	Indicatorii	La începutul trimestrului	La finele trimestrului	SF_Bilfr_1 2021	VALID	
		de raportare	de raportare			
A	B	1	2			
2000	Materiale (211)	182,4	365,4	304,8	299,4	488,7
2100	Active biologice circulante (212)			0,0		0,0
2200	Obiecte de mică valoare și scurtă durată (213-214)	117,0	123,3			
2300	Producția în curs de execuție (215)	1.540,4	752,8	913,3140		752,8
2400	Produse (216)	2.024,0	1965,2	2.024,00		1.965
2500	Mărfuri (217)					
2600	Stocuri de mărfuri și materiale – total (rd.2000+rd.2100+rd.2200+rd.2300+rd.2400+rd.2500)	3.863,8	3206,7			

Cap. CONSUMURI: Venituri, consumuri și cheltuieli în total pe întreprindere

mii lei; datele se înscriu cu zecimal

Nr. rd.	Indicatorii	trimestrul de raportare
A	B	1
100	Cifra de afaceri (venitul din vânzări), fără TVA și accize –total (contul 611) (rd.0110+rd.0120+rd.0130+rd.0140+rd.0150)	7982,7
110	inclusiv din: vânzarea produselor – total (6111)	7966,7
111	din care: populației	6430,0
120	vânzarea mărfurilor – total (6112)	
121	inclusiv: cu amănuntul	
122	cu ridicata	
130	prestarea serviciilor, executarea lucrărilor – total (6113, 6114, 6117, 6118)	16,0
	din care: (se indică tipul serviciilor conform CAEM la nivel de secțiune)	
A	AGRICULTURA, SILVICULTURA SI PESCUIT	
B	INDUSTRIA EXTRACTIVA	
C	INDUSTRIA PRELUCRATOARE	
D	PRODUCTIA SI FURNIZAREA DE ENERGIE ELECTRICA SI TERMICA, GAZE, APA CALDA SI AEF	
E	DISTRIBUTIA APEI, SALUBRITATE, GESTIONAREA DESEURILOR, ACTIVITATI DE DECONTAMI	
F	CONSTRUCTII	
G	COMERTUL CU RIDICATA SI CU AMANUNTUL, INTRETINEREA SI REPARAREA AUTOVEHICU	
H	TRANSPORT SI DEPOZITARE	16
I	ACTIVITATI DE CAZARE SI DE ALIMENTATIE PUBLICA	
J	INFORMATII SI COMUNICATII	
	ACTIVITATI FINANCIARE SI DE ASIGURARI	
L	TRANSACTII IMOBILIARE	
M	ACTIVITATI PROFESIONALE, STIINTIFICE SI TEHNICE	
Nr.	ACTIVITATI DE SERVICII ADMINISTRATIVE SI ACTIVITATI DE SERVICII SUPTOR	
O	ADMINISTRATIE PUBLICA SI APARARE, ASIGURARI SOCIALE OBLIGATORII	
P	INVATAMINT	
Q	SANATATE SI ASISTENTA SOCIALA	
R	ARTA, ACTIVITATI DE RECREERE SI DE AGREMENT	
S	ALTE ACTIVITATI DE SERVICII	
131	din rd.0130 prestate întreprinderilor din rd.0130	
132	prestate populației	
140	contracte de construcție (6115)	
141	din care: populației	
150	contracte de leasing operațional și financiar (arendă, locațiune), 6116)	
160	Din rd.0100-venituri din vânzarea apartamentelor noi și caselor noi, populației	
180	Alte venituri operaționale (contul 612)	-643,3
190	Costul de procurare a mărfurilor vândute	
200	Consumuri și cheltuieli – total (rd.0300+rd.0500+rd.0700+rd.0800+rd.0900+rd.1000)	8800,0
300	Consumuri și cheltuieli materiale – total, din care:	1550,4
310	materii prime, materiale, semifabricate cumpărate, piese de schimb	1094
320	combustibil	324,1
500	Consumuri și cheltuieli aferente serviciilor prestate de terți – total, din care	638,2
510	de transport	

29547028,0

28546,3

520	de comunicații	29,8
540	de prelucrare a materiei prime proprii	
700	Amortizarea și deprecierea activelor imobilizate	257,3
800	Remunerații personal	4910,5
900	Contribuții privind asigurările sociale de stat și prime de asigurare medicale obligatorii	1175,3
1000	Alte consumuri și cheltuieli operaționale – total, din care:	268,3
1010	privind locațiunea (arenda)	88,4
1050	privind dobânzile pentru credite bancare și împrumuturi	
1200	Profit (pierdere) în trimestrul de gestiune (clasa conturilor-clasa conturilor 7)	-1153,9

18098697,0

1137969,0

Director interimar

Bunduchi Ion

Contabil-sef

Prepeșița Natalia

Analiza Întreprinderii de Stat pentru Silvicultură Hincești-Silva anul

2021

1	Denumirea indicatorilor	unitatea de măsură	plan	real	abatere, ±	%
						7,0
1	<b>Cheltuieli și costuri de producție, total (forma 2 silv.)</b>	mii lei	31568,2	28546,3	-3021,9	90,4
	inclusiv: a) în silvicultură	mii lei	29535,9	28356,5	-1179,4	96,0
1	b) în activitatea auxiliar-industrială	mii lei	2032,3	189,8	-1842,5	9,3
2	<b>Venituri, total (a+b+c)</b>	mii lei	32140,1	29863,7	-2276,4	92,9
	inclusiv: a) în silvicultură	mii lei	28998,3	29187,6	189,3	100,7
	din care: proiectul	mii lei		0,0	0,0	0,0
	b) realizarea m/lemnoase pe picior	mii lei	0,0	0,0	0,0	0,0
	c) în activitatea auxiliar-industrială	mii lei	3141,8	359,4	-2782,3	11,4
	d) alte venituri din activitatea operațională, total	mii lei	0,0	316,6	316,6	0,0
	din care: alte transferuri în scop de producere (alocații bugetare)	mii lei	0,0	0,0	0,0	0,0
	proiectul PDSFCM	mii lei	0,0	0,0	0,0	0,0
	dezvoltarea fondului forestier și cinegetic	mii lei	0,0	0,0	0,0	0,0
	alte venituri	mii lei	0,0	316,6	316,6	0,0
3	<b>Costul vânzării, total</b>	mii lei	12838,0	8252,9	-4585,1	64,3
	inclusiv: a) în silvicultură	mii lei	10805,7	8064,4	-2741,3	74,6
	din care: proiectul	mii lei		0,0	0,0	0,0
	b) în activitatea auxiliar-industrială	mii lei	2032,3	188,5	-1843,8	9,3
4	<b>Cheltuieli administrative, total</b>	mii lei	6021,1	6963,0	941,8	115,6
	inclusiv: a) în silvicultură	mii lei	6021,1	6963,0	941,8	115,6
	b) în activitatea auxiliar-industrială	mii lei	0,0	0,0	0,0	0,0
5	<b>Alte cheltuieli din activitatea operațională, total</b>	mii lei	13277,1	13356,8	79,7	100,6
	inclusiv: a) în silvicultură	mii lei	13277,1	13356,8	79,7	100,6
	b) în activitatea auxiliar-industrială	mii lei	0,0	0,0	0,0	0,0
6	<b>Cheltuieli de distribuire, total</b>	mii lei	0,0	7,8	7,8	0,0
	inclusiv: a) în silvicultură	mii lei	0,0	7,8	7,8	0,0
	b) în activitatea auxiliar-industrială	mii lei	0,0	0,0	0,0	0,0
7	<b>Profit (pierdere) din activitatea operațională, total (rd.2-3-4-5-6)</b>	mii lei	3,9	1283,2	1279,4	33167,0
	inclusiv: a) în silvicultură	mii lei	-1105,6	1112,3	2217,9	-100,6
	b) în activitatea auxiliar-industrială	mii lei	1109,5	171,0	-938,5	15,4
8	<b>Profit (pierdere) din alte activități, total</b>	mii lei		47,0	47,0	0,0
9	<b>Profit (pierdere) până la impozitare, total (rd.7+rd.8)</b>	mii lei	3,9	1330,2	1326,4	34381,7
10	<b>Impozitul pe venit</b>	mii lei	0,5	192,3	191,8	38460,0
11	<b>Profit net (pierdere netă), total (rd.9-10)</b>	mii lei	3,4	1137,9	1134,6	33776,4
12	<b>Fondul de salarizare, total</b>	mii lei	19414,3	18098,7	-1315,6	93,2
	inclusiv din cheltuieli	mii lei		0,0	0,0	0,0
	a) în silvicultură	mii lei	18453,6	17746,6	-707,0	96,2
	inclusiv din cheltuieli	mii lei		0,0	0,0	0,0
	c) în activitatea auxiliar-industrială	mii lei	744,7	141,8	-602,9	19,0
	inclusiv din cheltuieli	mii lei	0,0	0,0	0,0	0,0
	d) în construcție și reparații capitale	mii lei		0,0	0,0	0,0
	e) consiliul de administrație	mii lei	216,0	210,3	-5,7	97,4
	1) TESA în silvicultură	mii lei	6562,7	6576,4	13,7	100,2
	2) garda forestieră	mii lei	0,0	0,0	0,0	0,0
	3) pădurari	mii lei	5478,9	5523,2	44,3	100,8
	4) paznic de vânătoare	mii lei	0,0	0,0	0,0	0,0
	5) personal de deservire	mii lei	560,4	808,5	248,1	144,3
	6) muncitori în silvicultură	mii lei	5851,6	4776,1	-1075,5	81,6
	7) altele	mii lei		62,3	62,3	0,0
13	<b>Numărul scriptic mediu al personalului-total</b>	pers	279,0	234,0	-45,0	83,9
	a) în silvicultură	pers	264,0	232,0	-32,0	87,9
	b) proiectul	pers		0,0	0,0	0,0
	c) în activitatea auxiliar-industrială	pers	15,0	2,0	-13,0	13,3
	d) în construcție și reparații capitale	pers		0,0	0,0	0,0
	1) TESA în silvicultură	pers	55,0	53,0	-2,0	96,4
	2) garda forestieră	pers	0	0,0	0,0	0,0
	3) pădurari	pers	75,0	73,0	-2,0	97,3
	4) paznic de vânătoare	pers	0,0	0,0	0,0	0,0
	5) personal de deservire	pers	13,0	16,0	3,0	123,1
	6) muncitori	pers	121,0	89,0	-32,0	73,6
	7) altele	pers		1,0	1,0	0,0



14	Salariu mediu total	lei	5734	6371	636,2	111,1
	inclusiv: a) în silvicultură	lei	5825	6374	549,5	109,4
	b) în activitatea auxiliar-industrială	lei	4137	5910	1772,3	142,8
	1) TESA în silvicultură	lei	9943	10340	396,8	104,0
	2) garda forestieră	lei			0,0	0,0
	3) pădurari	lei	6088	6305	217,4	103,6
	4) egheri	lei			0,0	0,0
	5) personal de deservire	lei	3592	4211	618,6	117,2
	6) muncitori în silvicultură	lei	4030	4472	442,0	111,0
	7) altele	lei		5195	5195,2	0,0
		%	60,8	62,7	1,8	103,0
15	% fondului de salarizare în cheltuieli de producere	mii lei	311,8 ✓	307,1 ✓	-4,7	98,5
16	Volumul de producere în prețuri convenționale	lei	2577,2	3374,3	797,1	130,9
17	Productivitatea în silvicultură	m3	39730,0	38522,0	-1208,0	97,0
18	Tăieri, total	lei	743,4	736,1	-7,3	99,0
19	Cheltuieli totale la 1 m3	lei	217,7	169,9	-47,9	78,0
20	Cheltuieli directe la 1 m3	lei	598,4 ✓	670,4 ✓	72,0	112,0
21	Costul 1m3 de realizare a masei lemnoase inclusiv:	lei	910,2 ✓	965,51 ✓	55,4	106,1
	a) lemn de lucru	lei	621,8 ✓	683,0 ✓	61,1	109,8
	b) lemn de foc	lei			0,0	0,0
	c) lemn tehnologic	lei			0,0	0,0
22	Cheltuieli la un leu producție marfă	lei	0,7 ✓	0,5 ✓	-0,2	72,9
23	Creanțe -total	mii lei	2930,6	2680,6	-250,1	91,5
24	Datorii creditoare - total	mii lei	6130,1	4010,0	-2120,1	65,4
	inclusiv:				0,0	0,0
	remunerarea muncii	mii lei	2488,6	1642,2 ✓	-846,4	66,0
	bugetul de stat	mii lei	275,7	239,3	-36,4	86,8
	asigurările sociale și medicale	mii lei	536,6	686,6	150,1	128,0

Director interimar

Contabil-șef

Economist

Ion Bunduchi

Natalia Prepelita

Liuba Birsan

**Analiza situațiilor financiare  
pentru anul 2021 al Intreprinderii pentru Silvicultură din Hincesti  
Calculul coeficienților structurii activelor**

		2021,00
nr.ord	Indicatori	
		15821,6
1	Active imobilizate, rd.230, an.1	9539,4
2	Mijloace fixe la valoarea contabilă rd. 080, an. 1	6776,3
3	Active circulante, rd.420, an.1	3206,6
4	Stocuri de mărfuri și materiale, rd.290, an.1	22597,8
5	Total active, rd.430, an.1	
6	Pondere a patrimoniului cu destinație de producție în suma totală a activelor întreprinderii, (rd.2+rd.4) :rd.5	0,6
7	Coeficientul imobilizării, (rd.1 : rd.5)	0,7
8	Compoziția tehnică a întreprinderii (rd.2 : rd.3)	1,4
9	Rata activelor curente (rd.3 : rd.5)	0,30
<b>Calculul coeficienților structurii surselor de formare a activelor</b>		
		2021,00
	Indicatori	
		18331,8
1	Capital propriu, rd.620, an. 1	256,0
2	Datorii pe termen lung, rd.700, an. 1	4010,0
3	Datorii pe termen scurt, rd.(820+870), an.1	4266
4	Capital împrumutat (rd.2+rd.3)	18588
5	Capital permanent (rd. 1+rd.2)	22597,8
6	Total active, rd.430, an. 1	18331,8
7	Active nete (rd.6-rd.2-rd.3)	0,81
8	Coeficientul de autonomie (rd. 1: rd.6)	0,23
9	Corelația dintre surse împrumutate și proprii (rd.4: rd. 1)	0,01
10	Coeficientul riscului financiar (rd.2: rd. 1)	0,19
11	Coeficientul de atragere a surselor împrumutate (rd.4: rd.6)	
<b>Calculul coeficienților lichidității</b>		
		2021,00
	Indicatori	
		762,2
1	Mijloace bănești, rd.410, an. 1	0,6
2	Investiții pe termen scurt, rd.400, an. 1	2806,9
3	Creanțe pe termen scurt și alte active circulante rd.370, an. 1	3206,6
4	Stocuri de mărfuri și materiale, rd.290 an. 1	4010,0
5	Datorii pe termen scurt, rd.(820+870), an. 1	0,19
6	Coeficientul lichidității absolute (rd. 1 : rd.5)	0,89
7	Coeficientul lichidității intermediare (rd. 1 + rd.2+rd.3) : rd.5	1,69
8	Coeficientul lichidității curente (rd. 1 + rd.2+rd.3+rd.4) : rd.5	
<b>Calculul indicatorilor rentabilității</b>		
		2021,00
	Indicatori	
		29547,0
I	Vinzări nete, lei, rd.010, an.2	21294,1
2	Profit brut, lei, rd.030, an.2	1283,2
3	Profit operațional, lei, rd.080, an.2	1330,2
4	Profit până la impozitare, lei, rd. 160, an.2	1138,0
5	Profit net, lei, rd. 180, an.2	23079,34
6	Valoarea medie a activelor, lei, rd.430 (col.4+col.5) :2, an.1	17753,28
7	Valoarea medie a capitalului propriu, lei, rd.620 (col.4+col.5) : 2, an.1	72,07
8	Norma profitului brut,% (rd.2 : rd. 1)	4,34
9	Norma profitului operațional, % (rd.3 : rd. 1)	5,76
10	Rata rentabilității economice,% (rd.4 : rd.6)	6,41
11	Rata rentabilității financiare,% (rd.5 : rd.7)	

Director Interimar

Contabil Sef

Notă explicativă  
la supracheltuielile pentru anul 2022  
**pe ÎS Întrepriderea pentru Silvicultură "Hîncești -Silva "**  
**pe perioada ianuarie-decembrie anului 2022**

Pe parcursul anului 2022 la compartimentul „Paza pădurii” au fost înregistrate cheltuieli în valoare de 9466379 lei față de 8891430 lei conform planului aprobat, sau cu 6,5% mai mult față de plan. Corelația dintre cheltuielile planificate și cele efective se oglindesc în felul următor:

	Retribuția muncii, lei	Contribuții 24%, lei	Materiale, lei	Indirecte, lei	Total cheltuieli. lei
<b>Plan 2022</b>	4702608	1128626	268000	2792196	8891430
% din total cheltuieli	53	13	3	31	100
<b>Fapt 2022</b>	4696457	1127150	269673	3373099	9466379
% din total cheltuieli	50	12	3	36	100

Din tabelul de mai sus se vede, că supracheltuielile obținute se datorează cheltuielilor indirecte, care efectiv au fost repartizate în mărime mai mare din contul volumelor de lucrări neefectuate.


Supracheltuielile la lucrările de regenerarea artificială prin sădire sau semănat și la lucrările de completare a culturilor silvice se explică prin sinecostul efectiv majorat dublu al materialului săditor din cauza reușitei foarte joase în urma condițiilor meteo nefaste (secetă) din ultima perioadă.

În cadrul cheltuielilor administrative la fondul de salarizare au fost înregistrate cheltuieli efective în mărime de 759574 lei preponderent din contul premiilor și a ajutorului material.

În trimestrul IV al anului 2021 prin consiliul de administrație al întreprinderii a fost coordonată inițiativa administratorului de a calcula și achita un premiu unic în mărime de un salariu de funcție angajaților întreprinderii în legătură cu sărbătoarea Ziua municipiului Hîncești. Copia procesului verbal al ședinței consiliului de administrație se anexează.

În afara resurselor planificate pe parcursul anului la cererea angajaților a mai apărut necesitatea de a acorda ajutoare materiale cu următoarele scopuri: pentru achitarea studiilor de masterat -5000 lei, la nașterea unui copil -2500 lei, agravarea sănătății-5000 lei, în legătură cu deces - 5500 lei și pentru aniversari-21190 lei, în total-39190 lei.

Economist



Liuba Bîrsan

## NOTĂ EXPLICATIVĂ

La darea de seamă pentru anul 2021

La compartimentul „ Regenerarea pădurii ”

din cadrul Î.S.Î.S. “Hincești – Silva ”


La compartimentul „ Regenerarea pădurii ” în anul 2021 s-au executat următoarele lucrări :

- Regenerarea artificială - neexecutarea pe o suprafață de 4 ha (21%) se datorează faptului că 4ha în care urmau să se execute tratamente silvice, au fost transferate pe a. 2022. Costul la unitate este mai mare deoarece s-a planificat după sinecostul din a.2020, dar reușita semănăturilor și repicajelor din a. 2021 a fost joasă fapt care a dus la creșterea dublă a sinecostului materialului săditor.
- Ajutorarea regenerării naturale nu s-a îndeplinit pe suprafața de 49 ha (22%), (inclusiv 34 ha semănături sub masiv), deoarece unele suprafețe în care urmau să se execute tratamente silvice au fost transferate în tr. IV a.2021 și semănăturile sub masiv, neexecutat 49%. nu s-au efectuat din cauza roadei slabe de ghindă din toamna a. 2021. Costul la unitate este mai mic deoarece s-au executat lucrările de provocare a drajonilor, care sunt mai ieftine ca lucrările de semănare a ghindei de stejar care nu au fost efectuate pe o suprafață totală de 34 ha.
- Îngrijirea culturilor silvice nu s-a îndeplinit pe suprafața de 447 ha (33%) , din motiv că două îngrijiri în mediu au fost executate, iar a treia îngrijire nu a fost executată din cauza condițiilor climaterice nefavorabile (precipitații abundente în perioada mai-iulie a. 2021).
- Completarea culturilor silvice nu s-a executat pe o suprafață de 21 ha (suprafețe planificate pentru a fi completate în a. 2021) deoarece au fost trecute în stare de masiv. Costul la unitate este mai mare deoarece s-a planificat după sinecostul puieților de un an, dar deoarece în stoc era material săditor de 2 ani (mai scump de 2 ori) s-a luat decizia de a folosi la completări, fapt care a dus la creșterea semnificativă la o unitate.
- Pregătirea solului în fond forestier nu s-a executat pe o suprafață de 4 ha (9%), se datorează faptului că 4 ha în care urmau să se execute tratamente silvice, au fost transferate pe a. 2022. Costul mai mic la unitate se datorează faptului că pe suprafața de 4,53 ha s-au efectuat lucrări de defrișare a pădurii, în urma cărora cheltuielile de pregătire a solului au fost minime.La planificare se introduce tot spectrul de lucrări, dar se efectuează strict după necesitatea din teren.
- recoltarea semințelor nu s-a îndeplinit cu 3597 kg (28%) din motivul roadei de ghindă slabe din toamna a. 2021.
- Costul mai mare la o unitate se datorează faptului că s-au strâns semințe (ca de ex. Salcîmul alb) care la colectare sunt mai scumpe comparativ cu colectarea semințelor de stejar, la care nu s-a îndeplinit planul.
- Defrișarea în fondul forestier s-a executat pe o suprafață de 4,53 ha, nefiind planificată pentru a. 2021.

- Semănatul în pepinieră s-a îndeplinit cu 0,27 ha mai mult (8%) deoarece a fost necesitate de mai mult material săditor pentru plantare în toamna a. 2021.
- Crearea școlilor s-a îndeplinit cu 4,1 mii buc. mai mult (8%) deoarece la ziua înverzirii din toamna a. 2021, puieții au fost plantați supra plan în pepinieră.  
Costul la unitate este mai mic deoarece a fost planificată transportarea muncitorilor pentru colectarea butașilor și repicatul lor și ulterior nu s-a închis nici un bon cu cheltuielile date.
- Scoaterea și sortarea puieților de talie mică s-a îndeplinit cu 66 mii buc mai mult (11%) deoarece a fost necesitate de mai mult material săditor pentru regenerarea pădurii.
- Scoaterea și sortarea puieților de talie înaltă s-a îndeplinit cu 2 mii buc mai mult (8%) deoarece materialul săditor a fost procurat de organizații și persoane fizice.  
Costul la unitate mai mare se datorează faptului că din cauza secetei și a solului uscat din perioada septembrie-octombrie 2021 nu a fost posibil de a tăia materialul săditor mecanizat conform planificării, dar s-a scos manual.

Director Î.S.Î.S. "Hîncești - Silva"

ex: inginer regenerare  
Munteanu Alexei



Bunduchi Ion

**NOTĂ EXPLICATIVĂ nr.1**  
**la darea de seamă la situația 01.01.2022**  
**ÎS Întreprinderea pentru Silvicultură HÎNCEȘTI-SILVA**  
**I. Mișcarea mijloacelor fixe**

Sold la 01.01.2021

**26 286 846,42**

**a) Intrarea mijloacelor fixe (lei)**

Nr. d/o	Anul producerii	Denumirea mijloacelor fixe	Valoarea mijloacelor fixe	Suma uzurii	Metoda procurării	Documentul justificativ
1	2	3	4	5	6	7
1	2021	Server 1C	18530,83	5146,9	surse proprii	EAA004648692 din 27.02.21
2	2021	Masa de conferinta	7166,67	896,04	surse proprii	AAL3933858din 15.03.21
3	2021	Compiuter Mount 825	6916,67	383,88	surse proprii	EAA007340553 din 22.10.21
4	2021	Compiuter Mount 825	6916,67	383,88	surse proprii	EAA007340553 din 22.10.21
5	2021	Compiuter Mount 825	6916,67	383,88	surse proprii	EAA007340553 din 22.10.21
6	2021	Compiuter Mount 825	6916,67	383,88	surse proprii	EAA007340553 din 22.10.21
7	2021	Compiuter Mount 825	6916,67	383,88	surse proprii	EAA007340553 din 22.10.21
8	2021	Compiuter Mount 825	6916,67	383,88	surse proprii	EAA007340553 din 22.10.21
9	2021	Compiuter Mount 825	6916,67	383,88	surse proprii	EAA007340553 din 22.10.21
10	2021	MFD Canon MF 543	11547,5		surse proprii	EAA008077639 din 13.12.21
11	2021	Lenovo M7005-6400T	7315,00		surse proprii	EAA008077639 din 13.12.21
12	2021	Cazan Molan Maxotimus	12241,24		surse proprii	KV0412204 din 03.12.21
		<b>Total</b>	<b>105217,93</b>	<b>8730,10</b>		

**b) Ieșirea mijloacelor fixe**

Nr. d/o	Anul producerii	Denumirea mijloacelor fixe	Valoarea mijloacelor fixe	Suma uzurii	Cauza ieșirii mijloacelor fixe	Documentul justificativ
1	2008	3	4	5	6	7
		<b>Auto Lada 047</b>	<b>91010</b>	<b>91010</b>	<b>realizat</b>	<b>EAA005445202 din 13.05.21</b>
		<b>Total</b>	<b>91010</b>	<b>91010</b>		

Soldul 01.01.2022

**26 301 054,35**

**c) Mijloace fixe date in arenda**

Nr. d/o	Denumirea investițiilor	Termenul investiției imobiliare	Suma anuală a veniturilor din investiția imobiliară	Nota
			0	
	<b>Total</b>		<b>0</b>	

Director  
 ÎS "Hincești-Silva"

Contabil șef

*M. Ducea*

Bunduchi Ion

*Prepelita Natalia*

Prepelita Natalia

**III. Amortizarea mijloacelor fixe**

<b>01.01.2021</b>	<b>S-a calculat anul 2021</b>	<b>S-a utilizat anul 2021</b>	<b>Sold la 01.01.2022</b>
<b>1</b>	<b>2</b>	<b>3</b>	<b>4</b>
15 784 441,90	886 213,38	91 010,00	16 761 665,28

## C225IH8:H2 NOTĂ EXPLICATIVĂ nr. 2

la darea de seama pentru 12 luni 2021


## al Intreprinderii pentru Silvicultură din Hincesti

Creanțe privind decontările cu bugetul ( contul 225 )

din tr4


Denumirea impozitelor	Soldul la începutul perioadei		Transferat în avans		Trecerea de la cont la cont		Soldul la sfîrșitul perioadei	
	Dt	Ct	Dt	Ct	Dt	Ct	Dt	Ct
Impozit pe venit din activitatea de întreprinzător	325508					192257	133251	
Impozit pe venit din salariu	0						0	
TVA	158863				48040	123869	83034	
Impozit funciar	2						2	
Impozit pe imobil	0						0	
Taxa pentru amenajarea teritoriului	0				23		23	
Impozit pe apă	0						0	
Taxa pentru folosirea drumurilor	0						0	
Taxa p/u lemn elibrat pe picior	0						0	
Impozit la sursa de plată	0						0	
Defalcări 25 % profit	0						0	
Alte impozite	0						0	
Amenzi și penalități	0						0	
<b>TOTAL impozite</b>	<b>484373</b>		<b>0</b>		<b>48063</b>	<b>316126</b>		
								j59 K59
								484373 216310

Director interimar



Bunduchi Ion

Contabil – șef



Prepețița Natalia



NOTĂ EXPLICATIVĂ nr. 2

la darea de seamă pentru 12 luni 2021  
al Întreprinderii de Stat pentru Silvicultură Hincesti

Decontările cu Bugetul Republicii Moldova ( cont 534 )

Denumirea Impozitelor	Soldul la începutul perioadei	S-a calculat în perioada de gestiune	Trecerea de la cont la cont	Achitat		Trecerea de la cont la cont	Soldul la sfîrsitul perioadei
				Prin transfer	Alte metode de achitare		
				Dt	Dt		
Ct	Ct	Ct	Dt	Dt			
Impozit pe venit din activitatea de întreprinzător	0	192257				192257	0
Impozit pe venit din salariu	49342	1393647		1315235			127754
TVA	197129	3476532		3573934			99727
Impozit funciar	0	46251		46251			0
Impozit pe imobil	0	24104		24104			0
Taxa pentru amenajarea teritoriului	5833	17204	23	23060			0
Impozit pe apă	0						0
Taxa pentru drumurilor folosirea	4500	38120		42620			0
Taxa p/ u lemn elibrat pe picior	11557	2386		12809			1134
Impozit la sursa de plată	4667	32815		26808			10674
Defalcări 25 % profit	0						0
Alte impozite	2661			2661			0
Amenzi și penalități	10	43					53
<b>TOTAL impozite</b>	<b>275699</b>	<b>5223359</b>	<b>23</b>	<b>5067482</b>	<b>0</b>	<b>192257</b>	<b>239342</b>

inceput      sfîrsit  
275699      239342

Director interimar

Bunduchi Ion

Contabil – șef

Prepeleța Natalia

NOTĂ EXPLICATIVĂ nr. 2

la darea de seamă pentru anul 2021

al Întreprinderii de Stat pentru Silvicultură Hincești

Decontări privind asigurările ( contul 533 )

	Soldul la începutul perioadei	S-a calculat în perioada de gestiune	S-a achitat		Alte cheltuieli	Trecerea de la cont la cont		Soldul la sfîrșitul perioadei
			Prin transfer	Prin achitări reciproce		Dt	Ct	
			Dt	Dt				
	Ct	Ct	Dt	Dt	Dt	Dt	Ct	Ct
	97110		97110					0
24 % asigurarea socială	388472	4425703	4414309					399866
Asigurarea medicală	70008	1699017	1619012					150013
Penalități	0							0
Altele	78071	136636	77981					136726
<b>TOTAL</b>	<b>536551</b>	<b>6261356</b>	<b>6208412</b>	<b>0</b>	<b>0</b>	<b>0</b>	<b>0</b>	<b>686605</b>


Descifrarea asigurărilor medicale

	Soldul la începutul perioadei		S-a calculat în perioada de gestiune	S-a achitat	Soldul la sfîrșitul perioadei	
	Dt	Ct			Dt	Ct
9 % asigurarea medicală din salariul lucrătorului		70008	1699017	1619012	0	150013
4,5 % asigurarea medicală din cheltuielile întreprinderii		130739		130739	0	0
<b>TOTAL</b>		<b>200747</b>	<b>1699017</b>	<b>1749751</b>	<b>0</b>	<b>150013</b>

Decontările și datorile privind retribuirea muncii ( contul 531 )


Soldul la începutul perioadei		Fondul de salarizare calculat		S-a achitat		Soldul la sfîrșitul perioadei	
				numerar			
Total	Inclusiv sezonieri	Total	Inclusiv sezonieri	Total	Inclusiv sezonieri	Total	Inclusiv sezonieri
2488598	111234	18098697	1521855	18945068	1257015	1642227	376074

Director interimar



Bunduchi Ion

Contabil – șef



Prepețita Natalia

**ÎSIS "HÎNCEȘTI-SILVA"**

**Lista debitorilor pe contul de bilanț Nr. 221/1**

**la data 01.01.2022**

Nr. d/c	Denumirea debitorului	Adresa debitoru lui	Data formării creanței	Cauza formării creanței(pentru ce -se indică denumirea producției și/sau serviciilor etc.)	Suma creanței	Măsurile întreprins e pentru achitarea creanței	Nr. documentului ce confirmă datoria	
1	Agentia Moldsilva	Chisinau	XII.2021	extindere	112779,48			
	Amigara SRL	Hincesti	XII.2021	prod.Forest	671,28			
2	Braus Com SRL	Chisinau	VII.2013	plante medicinale	384,78	act de verificare		FB3943088 din 31.07.2013
3	Fondul Ecologic	Chisinau	XI.2015	puieti	22006,39			Conform facturilor primite de primarii
10	MOLDPROFRUCT SRL	Chisinau	XII.2010	plante med	7061,32	una executoriu din data		
4	Intrep.p/u silvicult.Orhei	Orhei	XI.2020	pucti	8,00			
5	IMSP Centru Sanat.Hincesti	Hincesti	XII-2021	prod.forest	6000,00			
6	Kambusa SRL	Chisinau	IV-2021	prod. forest	0,40			
7	Liubcom International SRL	Chisinau	XII-2021	pl.medie	3984,78			
8	Smart Energy Solution SRL	Hincesti	XII-2021	prod.forest	2550,00			
10	Paranic Grup SRL	Chisinau	XII.2021	prod. forest	0,09			
	<b>În total contul 221/1</b>							

**Lista debitorilor pe contul de bilanț Nr. 223/1**

**la data 01.01.2022**

Nr. d/c	Denumirea debitorului	Adresa debitoru lui	Data formării creanței	Cauza formării creanței(pentru ce -se indică denumirea producției și/sau serviciilor etc.)	Suma creanței	Măsurile întreprins e pentru achitarea creanței	Nr. documentului ce confirmă datoria	
1	Agentia MOLDSILVA	Chisinau	VI.2016	proiect P1185185	2,13			
2	ICAS	Chisinau	III.2013		1013157,9			
	<b>În total contul 223/1</b>							

**Lista debitorilor pe contul de bilanț Nr. 224**

**la data 01.01.2022**

Nr. d/c	Denumirea debitorului	Adresa debitoru lui	Data formării creanței	Cauza formării creanței(pentru ce -se indică denumirea producției și/sau serviciilor etc.)	Suma creanței	Măsurile întreprins e pentru achitarea creanței	Nr. documentului ce confirmă datoria	
1	Agropiese TGR GRUP	Chisinau	XII-2021	servicii	83,45			XII.21 Disp de plata
2	Arsto Test SRL	Hincesti	XII-2019	servicii	210,00			Disp de plata din
3	ATC-Agrotehcomert SA	Hincesti	IV-2019	servicii	1 668,67			Disp de plata din 13.04.19
4	Contabil Service SRL	Chisinau	XII-2021	servicii	2280,00			Disp de plata din 30.10.21



Nr. d/c	Denumirea debitorului	debitoru lui	creanței	denumirea producției și/sau	Suma creanței	e pentru achitarea creanței		confirmă dătoria
	<b>În total contul 22651</b>							
<b>TOTAL contul 226</b>								
<b>"Creanțe pe termen scurt ale personalului</b>								

**Lista debitorilor pe contul de bilanț Nr. 231/1  
la data 01.01.2022**

Nr. d/c	Denumirea debitorului	Adresa debitoru lui	Data formării creanței	Cauza formării creanței(pentru ce -se indică denumirea producției și/sau	Suma creanței	Măsurile întreprins e pentru achitarea creanței		Nr. documentului ce confirmă dătoria
1	Asgapo-CL	Chisinau	IX.2015	arenda	39546,84	titlu executoriu		EWAB000300158 din 29.09.2015
	<b>În total contul 2311</b>							

**Lista debitorilor pe contul de bilanț Nr. 231/5  
la data 01.01.2022**

Nr. d/c	Denumirea debitorului	Adresa debitoru lui	Data formării creanței	Cauza formării creanței(pentru ce -se indică denumirea producției	Suma creanței	Măsurile întreprins e pentru achitarea creanței		Nr. documentului ce confirmă dătoria
1	Asgapo-CL	Chisinau	VI-2015	en. Electrica	2504,61	executoriu		EUG000118368 din 30.06.2015
2	Durbala Alexei	Loganesti	XII-2021	en. Electrica	112,50			EAA008308822 din 28.12.21
3	Munteanu Leontie	Loganesti	VI-2018	en. Electrica	1492,86			EUJ000759936 din 17.09.18
4	Primaria Ciuciuleni	Ciuciuleni	XII-2021	delimitare	0,01			
5	Zlotea Gheorghe	Mereseni	XII-2021	en. Electrica	121,40			EAA008416019 din 31.12.21
	<b>În total contul 2315</b>							
<b>TOTAL contul 231</b>								
<b>"Creanțe privind veniturile din utilizarea de către terți a activelor entității"</b>								

**Lista debitorilor pe contul de bilanț Nr. 234/2  
la data 01.01.2022**

Nr. d/c	Denumirea debitorului	Adresa debitoru lui	Data formării creanței	Cauza formării creanței(pentru ce -se indică denumirea producției și/sau serviciilor etc.)	Suma creanței	Măsurile întreprins e pentru achitarea creanței		Nr. documentului ce confirmă dătoria
	<b>În total contul 2342</b>							

**Lista debitorilor pe contul de bilanț Nr. 234/3**



	creditoru lui	datonei	format	achitarea datoriei		confirmarea datoriei
1	Amigara SRL	Hincesti	II-2021	servicii	2795,12	EAA004638514 din 16.02.21
2	Agua Trade CC SRL	Hincesti	III-2021	servicii	463,00	EAA005012666 DIN 31.03.21
3	ArtPoligraf SRL				369,64	
4	Criscol Decor SRL	Hincesti	III-2021	servicii	1229,00	EAA004966322 DIN 31.03.21
5	Decoprim Plus SRL	Chisinau	VIII-2021	servicii	0,01	
6	E-Market SRL	Hincesti	VI-2021	servicii	1200,00	EAA005933842 din 28.06.21
7	Farmacia ASITO	Chisinau	VI-2021	servicii	82,81	IH1581247 din 22.06.21
8	I.M Apa Sanatate Buteni	Buteni	XII2021	servicii	644,00	
9	II Agatii Gheorghe	Chisinau	V-2021	servicii	1847,00	IV9302431 DIN 12.05.21
10	II Ciubotaru Olesca	Hincesti	IX-2021	servicii	11241,00	
11	II Lisnic Gheorghe	Hincesti			0,01	
13	IM Buteni Salubritate	Buteni	VI-2021	servicii	570,40	IA0633124 din 17.06.21
14	Lukoil -Moldova SRL	Chisinau	IX-2021	servicii	195037,64	EAA007080811 din 29.09.21
15	Marvas Trassis SRL	Chisinau	IX-2021	servicii	6812,67	EAA007061599 din 30.09.21
16	Moldcell SA	Chisinau	IX-2021	servicii	6865,87	MM7843803 din 30.09.21
17	Moldtelecom SA telefon	Chisinau	IX-2021	servicii	765,32	AAM7676448 din 30.09.21
18	Onofrei LGV SRL	Hincesti	IX-2021	servicii	4915,00	AAF4776130 din 30.09.21
19	Premier Energy ICS SRL	Hincesti	IX-2021	servicii	35774,93	AAI7906058 din 27.09.21
20	Rotalin Gaz Trading	Chisinau	II-2021	servicii	11645,92	EAA004496562 din 14.02.21
21	Maleo SRL	Romania	XII-2020	uniforma de gala	1155,60	diferenta de curs valutar
	<b>În total contul 521</b>					

**Lista creditorilor pe contul de bilanț Nr. 523  
la data 01.01.2022**

Nr. d/c	Denumirea creditorului	Adresa creditoru lui	Data formării datoriei	Pentru ce s-a format	Suma datoriei	Măsurile luate p/u achitarea datoriei	Nr. documentului ce confirmă datoria
1	Alpin Design IM SRL	Hincesti	XI-2021	prod. forest.	1638,00		
2	Angela s Constantin SRL	Lozova	IX-2019	prod. forest.	30,00		
3	ANIGRODLEG SRL	Buteni	XII-2021	prod. forest.	159000,00		
4	Belivaca Mihail	Buteni	XII-2021	prod. forest.	30000,00		
5	Belivaca Vitalie	Buteni	XII-2021	prod. forest.	30000,00		
6	Bio Plum Group SRL	Chisinau	III.2018	prod. forest.	265,00		
7	Birca Vasile	Buteni	II-2021	prod. forest.	7047,00		
8	Bivol Elena	Buteni	XII-2021	prod. forest.	18000,00		
9	Bostanica Grigore	Buteni	XII-2021	prod. forest.	70,00		
10	Bostanica Victor	Buteni	XII-2021	prod. forest.	20400,00		
11	Buceacea Vera	Mereseni	VII-2021	prod. forest.	6000,00		
12	Buhna Gheorghe	Bujor	II-2021	prejudiciu	140,00		

13	Bunduchi Grigore	Buteni	XII-2021	prod. forest.	48000,00			
14	Carvilan SRL	Ialoveni	VI.2018	prod. forest.	5838,20			
15	Cebotari Constantin	Carpineni	XII-2021	prod. forest.	12000,00			
16	Cergalax SRL	Carpineni	XII-2021	prod. forest.	3000,00			
17	Cojocaru Nicolae Ion	Bujor	IX-2021	en.electrica	0,40			
18	Cernei Viorel	Hansca	XII-2021	prod. forest.	6000,00			
19	Ciocan Ivan	Hansca	XII-2021	prod. forest.	1512,00			
20	Cocarcea Eugeniu	Straseni	XII-2021	en.electrica	96,03			
21	Colteniuc Nicolae	Bujor	V-2021	en.electrica	133,92			
22	Cornici Gheorghe	Bobeica	III-2021	en.electrica	268,00			
23	Cotofana Rodica	Negrea	XII-2021	prod. forest.	18000,00			
24	Cris Collection Grup SRL	Chisinau	III-2021	prod. forest.	497,28			
25	Directia Asist.Social. Si Protectia Fam.	Hincesti	XII-2021	prod. forest.	6000,00			
26	Distal Com SRL	Chisinau	III.2020	prod. forest.	78,53			
27	Dorin Srl	Bujor	XII-2020	prod. forest.	278,60			
28	Fructagrocom C.I.	Ialoveni	III.2018	prod. forest.	506,96			
29	Fructbioimpex Coop. Intreprinzator	Ialoveni	III.2018	prod. forest.	468,00			
30	Galben Ion	Lozova	XII-2021	prod. forest.	5280,00			
31	Gherjavca Valeriu	Buteni	XII-2021	prod. forest.	4800,00			
32	Grand Startegic Trade SRL	Leuseni	XII-2021	prod. forest.	28793,80			
33	GT Belivaca V.M	Buteni	XII-2020	prod. forest.	18240,00			
34	Gurmeza Maria II	Carpineni	XII-2021	prod. forest.	6000,00			
35	Harbuz Stanislav Andrei GI	Buteni	XII-2021	prod. forest.	432,00			
36	Hincu Nicolae Chiril	Bobeica	XII-2020	prod. forest.	312,00			
37	Holban Gheorghe	Merceni	III-2021	prod. forest.	2496,00			
38	I.S.C SRL	Chisinau	IX-2018	prod. forest.	212,23			
39	II Chistol Olesea	Hincesti	XII-2021	prod. forest.	3056,00			
40	II Cvasov Constantin	Lozova	XII-2021	prod. forest.	14130,40			
41	II Lucretia Sandu	Leova	VI-2019	prod. forest.	107,50			
42	II N Nicolaescu	Staraseni	VI.2020	prod. forest.	4,00			
43	II Podoleanu Nicolae	Carpineni	XII-2021	prod. forest.	6000,00			
44	IMSP Cent de Sana.Bujor	Bujor	VII-2021	prod. forest.	1200,00			
45	Inelusu de Aur ICS	Chisinau	II.2018	prod. forest.	50,00			
46	Iulfran-Grup SRL	Bujor	VI.2018	prod. forest.	958,02			
47	Inspec.de politie Hincesti	Hincesti	XII-2021	prod. forest.	11000,00			
48	KSK Grup Company SRL	Hincesti	VI.2020	prod. forest.	72,00			
49	Lemnos Lux	Chisinau	XII-2021	prod. forest.	1695,21			
50	Levinte Vasile	Costesti	IV-2021	prod. forest.	672,00			
51	Lilifurnir SRL	Otaci	III-2019	prod. forest.	0,40			
52	Loghin Petru	Hansca	XII-2021	prod. forest.	1218,00			
53	Loz Textil SRL	Lozova	XII-2021	prod. forest.	256,00			
54	Mantea Pavel	Buteni	IX-2021	energ.electr	33,54			
55	Manubeievca SRL	Cimislia	IX-2021	prod. forest.	300000,00			
56	Matodos SRL	Crasnoarmeiscoc	VIII-2021	prod. forest.	5668,00			
57	Maxicarton SRL	Chisinau	III.2018	prod. forest.	52,00			
58	Merla Andrei	Buteni	XII-2021	prod. forest.	1680,00			
59	Niocons Plus SRI	Onesti	III-2021	prod. forest.	7567,60			
60	Nita Nicolai IVAN	Bozieni	III-2021	prod. forest.	42,00			
61	Nita Nicolai Nicolai	Bozieni	III-2021	prod. forest.	24,00			
62	Nova Asper SRL	Lozova	VI-2020	prod. forest.	108,00			
63	OR Apa Canal Hincesti SA	Hincesti	XII-2021	prod. forest.	3001,00			
64	Ozca Construction SRL	Chisinau	III-2021	Delimitarea	4,99			
65	Piramida Market SRL	Cimislia	IX-2021	prod. forest.	6656,00			
66	Placinta Nicolae	Buteni	XII-2021	prod. forest.	12000,00			
67	Plugaru Stefan	Bardar	XII-2021	prod. forest.	19800,00			
68	Plugaru Victor	Bardar	XII-2021	prod. forest.	19800,00			
69	Pogor Iurie	Carpineni	XII-2021	prod. forest.	84000,00			
70	Pogor Nicolae	Vasieni	XII-2021	prod. forest.	52482,00			
71	Practic Com SRL	Chisinau	III-2021	prod. forest.	198,46			
72	Primaria Caracui	Caracui	XI.2018	prod. forest.	1826,30			
73	Primaria Dancu	Dancu	VI-2020	prod. forest.	64,00			
74	Primaria Loganesti	Loganesti	XII-2019	prod. forest.	0,42			
75	Primaria Negrea	Negrea	XII-2019	prod. forest.	214,30			
76	Primaria Sipoteni	Sipoteni	VI-2020	prod. forest.	620,00			





35	Samson Gheorghe	Bujor	XII-2021	locatiune	1078,03			
36	Zoia Ghenadii	Bujor	XII-2021	locatiune	132,18			
37	Batereanu Ion	Carpineni	XII-2021	locatiune	241,38			
38	Lazar Andrei	Carpineni	XII-2021	locatiune	477,02			
39	Mandis Dumitru Ion	Carpineni	XII-2021	locatiune	967,18			
40	Mutu Mihail	Carpineni	XII-2021	locatiune	419,55			
41	Cimpoiesu Ion	Loganesti	XII-2021	locatiune	3513,82			
42	Cocarcea Vasile	Loganesti	XII-2021	locatiune	672,12			
43	Coslet Dumitru	Loganesti	XII-2021	locatiune	1162,59			
44	Padureanu Valeriu	Loganesti	XII-2021	locatiune	3076,35			
45	Sturza Valeriu	Loganesti	XII-2021	locatiune	1072,92			
46	Sturza Vasile	Loganesti	XII-2021	locatiune	1917,95			
47	Tugui Denis	Loganesti	XII-2021	locatiune	1388,38			
48	Tugui Tudor	Loganesti	XII-2021	locatiune	373,58			
49	Zbereanu Vasile Ilie	Loganesti	XII-2021	locatiune	2129,75			
50	Bundiuc Vasilii Fiodor	Mereseni	XII-2021	locatiune	894,93			
51	Cucereanu Serjii	Mereseni	XII-2021	locatiune	1510,74			
52	Culeac Igor	Mereseni	XII-2021	locatiune	1015,48			
53	Goreanu Pintelie	Mereseni	XII-2021	locatiune	1649,47			
54	Martiniuc Vlad	Mereseni	XII-2021	locatiune	701,98			
55	Nastiuc Anatol	Mereseni	XII-2021	locatiune	1628,12			
56	Oberst Ivan Mihail	Mereseni	XII-2021	locatiune	3586,22			
57	Oberst Vitalii Nicolae	Mereseni	XII-2021	locatiune	2546,16			
58	Speianu Vladimir	Mereseni	XII-2021	locatiune	468,54			
59	Torgai Dorel	Mereseni	XII-2021	locatiune	2977,11			
	<b>In total contul 5442</b>							

ÎSIS " HÎNCEȘTI - SILVA"

Contabil - șef

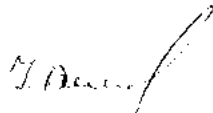
Bunduchi Ion

N.Prepelita

**Producția în curs de execuție  
la situația 01.01.2022**

Nr.d/ o	Denumirea producției	Unit. de mas.	Volum	Prețul	Suma, lei
1	Puieti talie mica	miibuc	266,3		432675,36
2	Puieti talie mare	miibuc	18,6		301 116,73
3	Pregatirea solului talie mare				
4	Pregatirea solului talie mica				
5	Agricultura:				
	inclusiv				
	- apicultura	fam.	80		18 969,55
	- lucerna	ha			
	<b>TOTAL</b>				<b>752761,64</b>

**Director**



**Ion Bunduchi**

**Contabil -șef**




**Natalia Perpelița**

**Construcții în curs de execuții la situația 01.01.2022  
pe ÎSIS Hincești-Silva**

Nr d/o	Denumirea obiectelor	Ocolul silvic	Anul începerii construcției	Suma, lei
1	Canton de pază Nr.5	Bozieni	2009	188857,99
2	Canton de pază Nr.6	Bozieni	2014	5568
3	Cabană pentru vânători	Cârpineni	2009	109811,05
4	Linie electrica cant7 Boz	Bozieni	2017	7427,71
5	Sectia de prelucrarea lemn.os Buteni	Buteni	2020	114659,09
6	Sediul os Bujor	Bujor	2020	496 925,00
7	Sediul os Loganesti	Loganesti	2021	64 990,83
	<b>Total</b>			<b>988 239,67</b>

Director

Contabil-șef



Bunduchi Ion



Prepelita Natalia

Volumul realizării în silvicultură și activitatea auxiliar-industrială  
 al Întreprinderii de Stat pentru Silvicultură Hincești-Silva pentru anul 2021

Nr. d/o	Denumirea producției	Plan realizat de la începutul anului			Fapt realizat în silvicultură și activitatea auxiliar-industrială		
		Volumul m3	Costul la 1 unitate lei	Suma lei	Volumul m3	Costul la 1 unitate lei	Suma lei
		2	3	4	5	6	7
I	Producția lemnoasă- total (1+2+3+4+5+6)	48.459,00	598,41	28.998.307,00	42.975,55	670,41	28.811.284,05
1	Total lemn de lucru:	2.095,00	910,18	1.906.818,00	2.464,52	965,54	2.379.598,14
	Lemn de gater specii tari	694,00	895,00	621.130,00	1.196,32	1.099,70	1.315.594,09
	Lemn de gater specii moi	280,00	1.280,00	358.400,00	116,3	1.020,90	118.730,50
	Lemn de construcții specii tari						
	Lemn de construcții specii moi	10,00	1.605,00	16.050,00			
	Bușteni pentru ambalaj specii	1.066,00	798,00	850.668,00	1.120,70	815,35	913.760,00
	Manele specii tari	45,00	1.346,00	60.570,00	6,10	1.360,00	8.296,00
	Manele specii moi						
	Stâlpi pentru necesități de gos				25,10	925,00	23.217,55
	Stâlpi pentru necesități de gos						
	Bușteni pentru furnir decupați						
2	Total lemn tehnologic	0,00		0,00	0,00		0,00
	Lemn tehnologic specii tari						
	Lemn tehnologic specii moi						
3	Total lemn de foc	40.508,00	621,82	25.188.677,00	36.407,69	682,97	24.865.344,36
	Lemn de foc specii tari	29.504,00	717,05	21.155.966,00	27.104,55	768,07	20.818.120,46
	Lemn de foc specii moi	9.350,00	359,57	3.362.000,00	7.775,04	436,74	3.395.640,90
	Norma de foc specii tari	1.654,00	405,51	670.711,00	1.528,10	426,40	651.583,00
	Norma de foc specii moi						
4	Total Nuietele	1.211,00	420,57	509.312,00	890,44	461,09	410.573,78
	Nuietele categoria I						
	Nuietele categoria II						
	Nuietele categoria III	81,00	475,00	38.475,00	162,10	512,96	83.151,38
	Nuietele categoria IV	1.130,00	416,67	470.837,00	728,34	449,55	327.422,40
5	Crăci și ramuri (vreascuri)	4.645,00	300,00	1.393.500,00	3.212,90	359,73	1.155.767,77
6	Salcie (lozie)						
II	Brazi						
III	Crengi de: tuie, brazi						
IV	Material săditor total						231.148,74
V	Semințe						
VI	Venituri din activitatea silvo-cinegetică						
	Venit din prestarea serviciilor			0,00			145.157,16
	servicii de transport						18.958,34
	servicii la proiectul P118518						
	Sprîjin p/u reabilitarea						
	perdelor forestiere de						
	protecție						
	arenda						126.198,82
	servicii extinderea f/f pe						
	terenuri degradate (proiectul						
	FEN)						
VII	alte servicii						
VIII	Total venituri în silvicultură (I+II+III+IV+V+VI+VII)			28.998.307,00			29.187.589,95
IX	Venituri de la prelucrarea lemnului cont			2.767.100,00			70.870,56
IX a	inclusiv de la realizarea masei lemnoase						
IXb	Inclusiv venit din prestarea serviciilor						
X	Venituri din activitatea agricolă și accesorie			374.686,00			286.165,72
XI	Venituri din realizarea mărfurilor						2.401,77

XIa	inclusiv: produse accesorii achiziț. de la populație, primite de la alte întreprinderi					
XIb	inclusiv de la comercializarea producției fabricate din lemn					
XII	Total venituri din vânzări ( VIII+IX+X+XI)			32.140.093,00		29.547.028,00
XIII	Alte venituri din activitatea operațională			0,00		316.626,87
	Venituri din ieșirea altor active circulante					3.453,62
	Venituri din sancțiuni (contravenții și prejudicii silvice)					99.298,74
	Venituri din recuperarea prejudiciului material					169.623,89
	Venituri din plusuri de active imobilizate și circulante constatate la inventariere					1.318,59
	Venituri din decontarea datoriilor cu termen de prescripție expirat					-104,02
	Alte venituri inclusiv:			0,00		43.036,05
	Subsidii acordate întreprinderilor de stat și municipale nefinanciare (alocații bugetare)					
	pășunatul vitelor					6.500,00
	autorizații de vânătoare					
	venituri din chiria apartamentelor de serviciu					
	proiecte					
	proiectul PJ185181 ICAS					
	proiectul UIP					
	proiectul Clima Est Moldova					
	proiectul PDSFCM (CO2)					
	proiectul FLEG-2					
	defalcări de la Agenția Moldsilva recreere și cinegetică, dezvoltarea fond. forest.					
	venituri obținute din realizarea masei lemnoase la licitație					
	alte					36.536,05
XIV	TOTAL Venituri din activitatea operațională ( XII+XIII)			32.140.093,00		29.863.654,87
XV	Rezultatul din alte activități : profit (pierdere)			0,00		46.860,82
	Venituri din alte activități totale			0,00		48.016,42
	Venituri din operațiuni cu active imobilizate total inclusiv:			0,00		27.752,84
	Venituri din ieșirea imobilizărilor necorporale					
	Venituri din ieșirea imobilizărilor corporale					27.752,84
	Venituri din ieșirea investițiilor imobiliare					
	Venituri din ieșirea altor active imobilizate					
	Venituri din reluarea pierderilor din deprecierea activelor imobilizate					
	Alte venituri din operațiuni cu active imobilizate					
	Venituri financiare total inclusiv:			0,00		20.263,58

	Venituri din diferențe de curs						20.263,58
	Venituri din diferențe de sume						
	Venituri din active imobilizate și circulante intrate cu titlu gratuit						
	Alte venituri financiare						
	Venituri excepționale total inclusiv			0,00			0,00

	Venituri din compensare pierderilor din calamități						
	Venituri din compensare pierderilor din alte evenimente excepționale						
	Alte venituri excepționale						
	Cheltuieli ale altor activități total			0,00			1.155,60
	Cheltuieli cu active imobilizate total inclusiv			0,00			0,00
	Valoarea contabilă și cheltuielile aferente imobilizărilor necorporale ieșite						
	Valoarea contabilă și cheltuielile aferente imobilizărilor corporale ieșite						
	Valoarea contabilă și cheltuielile aferente investițiilor imobiliare ieșite						
	Valoarea contabilă și cheltuielile aferente altor active imobilizate ieșite						
	Cheltuieli privind provizioanele aferente activelor imobilizate						
	Pierderi din deprecierea activelor imobilizate						
	Alte cheltuieli cu active imobilizate						
	Cheltuieli financiare total inclusiv:			0,00			1.155,60
	Cheltuieli din diferențe de curs						1.155,60
	Cheltuieli din diferențe de surse						
	Valoarea contabilă și cheltuielile aferente activelor imobilizate și circulante intrate cu titlu gratuit						
	Alte cheltuieli financiare						
	Cheltuieli excepționale total inclusiv			0,00			0,00
	Cheltuieli privind calamitățile						
	Cheltuieli privind alte evenimente excepționale						
	Alte cheltuieli excepționale						

Director Interimar

Contabil-șef

Economist

*Bunduchi Ion*  
*Natalia Prepeșița*  
*Liuba Bîrsan*

Bunduchi Ion

Natalia Prepeșița

Liuba Bîrsan




Costul vinzarilor în silvicultură și activitatea auxiliar-industrială  
pentru 2021 ÎSIS din Hîncești-Silva

Nr. d/o	Denumirea producției	Plan realizat de la începutul anului			Fapt realizat în silvicultură și activitatea auxiliar-industrială		
		Volumul m3	Costul vinzarilor la 1 unitate lei	Suma lei	Volumul m3	Costul vinzarilor la 1 unitate lei	Suma lei
I	Producția lemnoasă- total (1+2+3+4+5+6)	48.459,00	222,99	10.805.725,00	42.975,55	183,11	7.869.391,35
1	Total lemn de lucru:	2.095,00	599,47	1.255.881,00	2.464,52	432,76	1.066.556,17
	Lemn de gater specii tari	694,00	599,54	416.078,00	1.196,32	414,91	496.362,69
	Lemn de gater specii moi	280,00	599,45	167.846,00	116,30	370,41	43.078,87
	Lemn de construcții specii tari						
	Lemn de construcții specii moi	10,00	598,70	5.987,00			
	Bușteni pentru ambalaj specii moi	1.066,00	599,46	639.021,00	1.120,70	459,48	514.943,69
	Manele specii tari	45,00	598,87	26.949,00	6,10	441,22	2.691,44
	Manele specii moi						
	Sîlpi pentru necesități de gospod.				25,10	377,67	9.479,45
	Sîlpi pentru necesități de gospod.						
	Bușteni pentru furnir decupat						
2	Total lemn tehnologic	0,00		0,00	0,00		0,00
	Lemn tehnologic specii tari						
	Lemn tehnologic specii moi						
3	Total lemn de foc	40.508,00	189,55	7.678.359,00	36.407,69	151,43	5.318.258,44
	Lemn de foc specii tari	29.504,00	207,64	6.126.310,00	27.104,55	150,54	4.080.434,73
	Lemn de foc specii moi	9.350,00	127,47	1.191.861,00	7.775,04	154,70	1.202.777,01
	Norma de foc specii tari	1.654,00	217,77	360.188,00	1.528,10	150,54	230.046,70
	Norma de foc specii moi						
4	Total Nuiete	1.211,00	421,71	510.695,00	890,44	436,44	383.332,72
	Nuiete categoria I						
	Nuiete categoria II						
	Nuiete categoria III	81,00	400,00	32.400,00	162,10	475,00	76.997,75
	Nuiete categoria IV	1.130,00	423,27	478.295,00	728,34	427,86	311.626,97
5	Crăci și ramuri (vreascuri)	4.645,00	292,96	1.360.790,00	3.212,90	280,42	900.952,02
6	Salcie (lozie)						
II	Brazi						
III	Crengi de: tuie, brazi						
IV	Material săditor total						186.010,57
V	Semințe						
VI	Cost vinzari din activitatea silvonegetică	x			x		
	Cost vinzari din prestarea serviciilor de transport	x			x		9.017,76
	servicii la proiectul P118518						
	Sprîjin p/u reabilitarea perdelelor forestiere de protecție	x			x		
	arenda	x			x		
VII	servicii extinderea //f pe terenuri degradate (proiectul FEN )	x			x		
	alte servicii	x			x		
VIII	Total cost vinzari în silvicultură (I+II+III+IV+V+VI+VII)	x		10.805.725,00	x		8.064.419,68
IX	Cost vinzari de la prelucrarea lemnului cont	x		1.745.313,00	x		62.916,07
IXb	inclusiv cost vinzari din prestarea serviciilor	x			x		
X	Cost vinzari din activitatea agricolă și accesorie	x		286.960,00	x		125.555,97
XI	Costul de la realizarea mărfurilor	x			x		

XIa	inclusiv: produse accesorii achiziț. de la populație, primite de la alte întreprinderi	x			x		
XIb	inclusiv de la comercializarea producției fabricate din lemn	x			x		
XII	Total cost vinzarilor ( VIII+IX+X+XI)	x		12.837.998,00	x		
XIII	Alte costuri din activitatea operațională	x		0,00	x		0,00
	Inclusiv: costuri din ieșirea altor active circulante	x			x		
	alte Costuri	x			x		
XIV	TOTAL Costul vinzarilor din activitatea operațională ( XII+XIII)	x		12.837.998,00	x		8.252.891,72

Director interimar



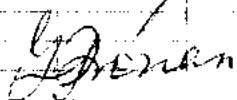
Bunduchi Ion

Contabil-șef



Natalia Prepețița

Economist



Liuba Bîrsan

**INFORMAȚIE**  
privind costul masei realizabile în silvicultură  
pentru anul 2021  
al întreprinderii de Stat pentru Silvicultură Hincești

Codul rîndurilor	Total masă lemnoasă, m3						Lemn de lucru, m3						Lemn tehnologic, m3					
	Volum		Costul		Suma		Volum		Costul		Suma		Volum		Costul		Suma	
	Volum	Costul	Volum	Costul	Suma	Volum	Costul	Suma	Volum	Costul	Suma	Volum	Costul	Suma	Volum	Costul	Suma	
010	16739,15	196,73	3293024	1013,00	807,27	817765						0	0,00		7362,00	168,96	1243902	
S-a recoltat	36507,44	179,26	6544474	1903,23	370,41	704979									30792,65	148,16	4562383	
S-a primit de la altă întreprindere conform ordinului		0,00														0,00		
Alte venituri	4,89	269,73	1319	1,40	467,86	655									1,89	150,26	284	
S-a realizat	42975,55	183,11	733351	2464,52	432,76	1066556									36407,69	151,43	5513258	
S-a transmis la altă întreprindere conform ordinului		0,00														0,00		
Livrata la secția de prelucrare	277,90	143,71	39938												277,90	143,71	39938	
Livrata în scopuri de producere	89,52	152,42	13645	1,2	365,00	438									88,20	149,14	13154	
Alte livrări	249,25	173,42	43224,00	3,4	360,88	1227									200,55	146,10	29300	
Soldul la sfîrșitul anului	9659,26	193,87	1872619	448,51	1014,87	455178									1182,20	178,41	210919	
Costul masei lemnoase după plan	38000,00	227,65	630878	1440,00	598,71	862148									32320,00	199,57	6450145	
Masa lemnoasă realizată la licitație		X	X		X	X									X	X	X	
Masa lemnoasă realizată la licitație și exploatăată		X	X		X	X									X	X	X	
Masa lemnoasă realizată la licitație neexploatăată		X	X		X	X									X	X	X	


Director interimar

Ion Bunduchi

Contabil - șef

Natalia Prepelija

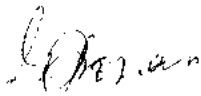
25.02.21




Informație privind prețul costului de producție a masei lemnoase realizabile în silvicultură conform planului 12 luni 2021  
 ISIS "Hincești-Silva"

	Codul rîndurilor	Total masa lemnoasă, m3			Inclusiv:														
					Lemn de lucru, m3			Lemn de foc, m3			Nuietele, cat.3,m3			Nuietele, cat.4,m3			Craci și ramuri, m3		
		Volum	Costul	Suma	Volum	Costul	Suma	Volum	Costul	Suma	Volum	Costul	Suma	Volum	Costul	Suma	Volum	Costul	Suma
Masa lemnoasă realizată din stoc	010	11029	226,32	2496100,00	1225	600,00	735000	8188	150,00	1228200	81	400,00	32400	400	400,00	160000	1135	300,00	340500
Recolta plan 12 luni - 2021	020	38000	227,65	8650878,00	1440	598,71	862148,08	32320	199,57	6450144,92	0	#ДЕЛ/0!	0,00	730	91,00	318295,46	3510	290,68	1020289,54
masa lemnoasă realizată la licitație																			
<b>Total</b>		<b>49029</b>	<b>227,35</b>	<b>11146978</b>	<b>2665</b>	<b>599,31</b>	<b>1597148,083</b>	<b>40508</b>	<b>189,55</b>	<b>7678344,917</b>	<b>81</b>	<b>400,00</b>	<b>32400</b>	<b>1130</b>	<b>423,27</b>	<b>478295,46</b>	<b>4645</b>	<b>292,96</b>	<b>1360789,5</b>

Executor  
economist L. Bîrsan



	coef.	Volum, m3	cubocoeff., m3	Suma cheltuieli	prețul de cost
Lemn de lucru	1,5	1440	2160	862148,08	598,71
Lemn de foc	0,5	32320	16160	6450144,92	199,57
Total		33760	18320	7312293	


	coef.	Volum, m3	cubocoeff., m3	Suma cheltuieli	prețul de cost
Nuietele III	1		0	0,00	#ДЕЛ/0!
Nuietele IV	0,9	730	657	318295,46	436,02
Craci și ramuri	0,6	3510	2106	1020289,54	290,68
Total		4240	2763	1338585	

De tot **38000** | **227,65** | **8650878**

**DEVIZUL CHELTUIELILOR ADMINISTRATIVE**  
**pe ÎS Întrepriderea pentru Silvicultură "Hîncești -Silva "**  
**pe perioada ianuarie-decembrie anul 2021**


nr. d/o	Denumirea indicilor	Unitatea de măsură	Plan	Real	Diferența
		B	1	2	3
1	Fondul de salarizare	lei	3941230	4700804	759574
	înclusiv: silvicultură	lei	3725230	4487987	762757
	Cons.Administrativ	lei	216000	212817	-3183
	auxiliar-industrială	lei			0
	incl.ajutor material	lei	740000	786488	46488
	premii	lei	813700	1364475	550775
2	Asigurarea socială	lei	945895	1113069	167173,8
3	Uzura fondurilor fixe	lei	230940	209909	-21031
4	Întreținerea transportului aparatului de conducere	l/lei	207660	207965	305
5	Energia electrică	kw/lei	32600	29131	-3469
6	Cheltuieli pentru apă, încălzire și altele	lei	30000	74121	44121
7	Cheltuieli de cancelarie	lei	20000	24404	4404
8	Cheltuieli pentru telefoane, fax, semnalizare	lei	68800	62580	-6220
9	Protecția muncii	lei	60000	55563	-4437
10	Pregătirea cadrelor	lei		2635	2635
11	Cheltuieli de delegare	lei			0
12	Cheltuieli de reprezentare	lei			0
13	Arenda încăperilor	lei			0
14	Servicii bancare, de audit, juridice	lei	50000	32620	-17380
15	Uzura obiectelor de mică valoare	lei	64000	20011	-43989
16	Impozite	lei	150000	108665	-41335
17	Amenzi				
18	Alte cheltuieli administrative	lei	220000	321343	101343
	<b>Total cheltuieli administrative</b>	<b>lei</b>	<b>6021125</b>	<b>6962820</b>	<b>941695</b>
	înclusiv: silvicultură		5753285	6698927	945642
	Cons.Administrativ		267840	263893	-3947
	auxiliar-industrială		0	0	0

Director interimar



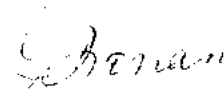
Ion Bunduchi

Contabil-șef



Natalia Prepețiță

Economist




Liuba Bîrsan

## DESCIFRAREA

**altor cheltuieli administrative anul 2021  
pe ÎS ÎS“ Hîncești – Silva “**

Nr	Denumirea	Suma lei
1	Deservirea tehnicii de calcul	48316,67
2	Reincarcare cartus	5258,37
3	Antivirus	9165,36
4	TVA la norma de foc	80035,43
5	Intretinerea sediul central	19709,18
6	Semnatura de autentificare	1593,33
7	Reparatii tehnicii de calcul	5412,31
8	Prejudiciu (cheltuieli asistenta juridica)	5995
9	Amortizarea AN	1387,8
10	Elaborare si configurare siti	666,67
11	Anunt monitor oficial	3224
12	Pachet softwarre	52700
13	Servicii alimentatie publica	10356,32
14	Taxa de stat	2770
15	Executor judecatoresc	11810
16	Date meteo	1172,9
17	Elaborarea proectului la prelucrarea lemnului	15593,2
18	Verificare cosuri de fum	600
19	Eliberat certificat	1589
20	Abonare la zeara	8883
21	Cotizatii de membru	1600
22	0,15% din fondul de retributie pentru cotizatii sindicala	23504,58
23	Servicii de deservire sistem inform.1 C	4000
24	Titlu executoriu	6000
	<b>În total</b>	<b>321343,12</b>

Director



**Bunduchi Ion**

Contabil șef



**Prepelita Natalia**

Descifrarea fondului de salarizare aferent "Devizului cheltuielilor administrative" a Î.S. "Hincești-Silva" pentru perioada 01.01.2021-31.12.2021

Funcția	Nume, prenume	Salariul total		Remunerat cu secretariat Consiliu cumulate	Sporuri/suplimente				Zile de sarbatoare( la municiitori)	Concediate	Vechimea	Foaie de boala	Premii	Ajutor material	Total calculat
		de funcție	al funcției cumulate		Spor pt munca	Spor pt munca	Spor pt munca	Spor pt munca							
1 Director	Apostolachi Gheorghe	84943,18							25684,83	32983	2232,31	12500		12500	170843,32
2 Inginer-șef în silvicultură	Cebotarenco Ion Tudor	4681,82								1170	1391,29				7243,11
3 Inginer-șef în silvicultură	Eni Larisa Frofan	93058,42			8238,64				11933,89	19662	3024,8			8300	143012,81
4 Inginer fond forestier	Cebotarenco Ion	78643,02			4849,1					6883					29823,91
5 Inginer-șef în silvicultură	Rosca Vitalie Ivan	22940,91							11479,25	20000	1795,64			8000	123941,54
6 Specialist securitatea si sanatatea	Rosca Vitalie Ivan	66666,65							3806,74	5150					29556,74
7 Contabil șef lefterat	Cubotaru Olga	20600							14027,95	17939			21600	9750	151100,13
8 Contabil șef	Prepelita Natalia	87783,18							17488,82	19382				8300	154350,36
9 Inginer resurse de lemin materi prima	Vrabie Sergiu	85829,54							13508,12	22262	2757,83		19600	19990	153425,14
10 Inginer paza si protectia padurilor	Iamboglo Anatoli	74207,19							4721,73						20903,55
11 Specialist securiti si sanatatea mun.	Lupu Alexandru	16181,82							8050,59	8419	1140,19		16600	10800	129176,08
12 Inginer regenerare	Mumicaeu Alexei	84186,3							7813,95	2445	3657,39		16000	8000	117455,33
13 Inginer mehanic	Manc Dumitru	79338,99							4727,73	21558	1250		17000	18000	148811,75
14 Economisi	Brisan Lubbovi	86231,02							11571,31	25152	1290,55		17600	18400	157207,8
15 Contabil	Dudco Nadajda	83863,94							9197,36	7063	2214,58		17000	8000	130062,72
16 Contabil	Botan Veronica	80360,12			6027,66				16455,92	23680	1395,29		17000	8000	153612,85
17 Contabil	Lica Elena	76920,2			19721,4				13884,94	24148	1283,41		17600	18400	158667,14
18 Specialist serv personaf	Parama Madalina	84000,00													139000,00
19 Secretara si contabil-șef	Reașan Elena	76500,00												8400	76500,00





4	Membru	Slova Nadejda	30000
5	Membru	Imofiti Dina	30000
6	Membru	Nichitin Vasile	3250
7	Membru	Palii Lilia	24545,45
8	Membru	Erimii Anna	30000
9	Membru	Ivanicichina Tatiana	29021,74
10	Președinte	Portneacov Sergiu	21947,37
	<b>Total Consiliu</b>		<b>212817,19</b>

Premii pentru TESA ocoalelor silvice,  
muncitori, pădurari 1048025

Ajutoare materiale pentru TESA ocoalelor  
silvice, muncitori, pădurari 569833

Foi de boala pentru TESA ocoalelor silvice,  
muncitori, pădurari 34086,24

Total fondul de salarizare din Cheltuielile  
administrative pentru semestrul I 2020 4700804,01

Director

Contabil-sef

Economist

Bunduchi Ion

Prepelita Natalia

Birsan Liuba

Descifrarea fondului de salarizare aferent "Devizului cheltuielilor administrative"  
a Î.S "Hîncești-Silva" pentru perioada 01.01.2021-31.12.2021

Funcția	Nume, prenume	Salariul total		Remunerare secretar Consiliu	Sporuri/suplimente					Zile de sărbătoare (la muncitori)	Concediale	Vechimea	Foaie de boala	Premii	Ajutor material	Total calculat
		de funcție	al funcției cumulate		Spor pt munca	Spor pt intensitatea muncii	Spor pt buna funcționare a sistemelor de încălzire	Supliment arhiva	Supliment pt remunerare a Președintelui și Comitetului							
1 Contabil	Prepelita Natalia	1910														1910
2 Deridicitoare	Maidanu Lucia	14777,99								0	0	0	0	0	0	14777,99
Total personal administrativ		16687,99	0	0	0	0	0	0	0	0	0	0	0	0	0	16687,99

Director

Contabil-sef

Economist

*Bunduchi Ion*  
*Prepelita Natalia*  
*Birsan Liuba*

Bunduchi Ion

Prepelita Natalia

Birsan Liuba

**DEVIZUL CHELTUIELILOR INDIRECTE**  
**pe ÎS Întreprinderea pentru Silvicultură "Hincești-Silva"**  
**pe perioada ianuarie-decembrie anul 2021**

Nr. d/o	Unitatea de măsură	Total pe întreprindere			inclusiv : silvicultură			prelucrarea lemnului			succesorii și agricole			
		Plan	Real	diferența	Plan	Real	diferența	Plan	Real	diferența	Plan	Real	diferența	
	A	B	1	2	3	4	5	6	7	8	9	10	11	12
1	Fondul de salarizare	lei	4148152	3926479	-221673	3933152	3926479	-6673	215000		-215000			
2	Asigurarea socială	lei	995556	942355	-53201	943956	942355	-1601	51600		-51600			
3	Uzura fondurilor fixe	lei	883300	794285	-89015	863300	794285	-69015	20000		-20000			
4	Lubrifianti	l/lei	362600	268911	-93689	362600	268911	-93689			0			
5	Energia electrică	kw/lei	122160	125987	3827	102160	125987	23827	20000		-20000			
6	Chelt. mat.(piese de schimb, cheltuieli la revizia tehnică)	lei	180000	207725	27725	150000	198584	48584	30000	9141	-20859			
7	Chelt. mat. pentru încălzirea ocoalelor silvice (cărbuni, lemne de foc)	lei	27000	19762	-7238	27000	19762	-7238			0			
8	Reparații curente	lei	140000	12751	-127249	100000	12751	-87249	40000		-40000			
9	Servicii cadastrale	lei	0	0	0			0			0			
10	Uzura obiec. de mică valoare	lei	184000	86311	-97689	144000	86311	-57689	40000		-40000			
11	Cheltuieli de delegare	lei	0	0	0			0			0			
12	Protecția muncii	lei	302600	72245	-230355	290000	72245	-217755	12600		-12600			
13	Pregătirea cadrelor	lei	0	0	0			0			0			
14	Cheltuieli pentru telefoane	lei	76000	60870	-15130	76000	60870	-15130			0			
15	Alte cheltuieli	lei	70000	82262	12262	50000	82262	32262	20000		-20000			
	<b>Total cheltuieli indirecte</b>	<b>lei</b>	<b>7491368</b>	<b>6599943</b>	<b>-891425</b>	<b>7042168</b>	<b>6590802</b>	<b>-451366</b>	<b>449200</b>	<b>9141</b>	<b>-440059</b>	<b>0</b>	<b>0</b>	<b>0</b>

Director interimar

Contabil șef

Economist

*Ion Bunduchi*  
Ion Bunduchi

*Natalia Prepelita*  
Natalia Prepelita


*Liuba Birsan*  
Liuba Birsan

## DESCIFRAREA

altor cheltuieli indirecte anul 2021  
pe ÎS ÎS“ Hîncești – Silva “

Nr	Denumirea	Suma, lei
1	Reîncarcare cartuș, toner, reparatia printer	7290,83
2	Birotice	25623,54
3	Semnatura de autentificare	2930
4	Paza sediului	4125
5	Desigilare, sigilare contor ener. electrica	8040
6	Apa	2292,89
7	Canalizare	1837,54
8	Intretinerea sediul ocol silvic	7412,91
9	Amortizarea AN	1308,72
10	Servicii electrice	3860,18
11	Servicii de tipar color	3208,34
12	Deservirea tehnicii de calcul	7200
13	Reparatie echipamentului electric	3532,15
14	Servicii de sudara	3600
	In total	82262.1

Director



Bunduchi Ion

Contabil sef



Prepelita Natalia

**Descifrarea fondului de salarizare aferent "Devizului cheltuielilor indirecte"  
a o.s. Loganești pentru perioada 01.01.2021-31.12.2021**

Nr. d/o	Funcția	Nume, prenume	Salariul total		Remunerare secretar Consiliu	Sporuri/suplimente						Zile de sarbatoare( la muncitori)	Concediale	Vechimea	Total calculat
			de functie	al funcției cumulate		Spor pt munca intensitate a muncii	Spor pt buna functionare a sistemelor de încălzire	Supliment arhiva	Supliment pt remunerarea Președintelui Comitetului Sindical						
1	sef ecol silvic	Moraru Ion	88880										11010,36	13332	113222,36
2	maistru-padurar	Ciobanu Igor	65480,2										9395,35	9827	84702,55
3	maistru-padurar	Turturea Segiu	64163,12										8835	9629	82627,12
4	adjunct sef	Florea Igor	84853,28										12864,56	25456	123173,84
5	contabil	Prepelita Natalia	14000											2800	16800
6	contabil	Deliu Elena	45562,06	1500,00									11106,67	5808	62276,73
7	femeie de serviciu	Postu Zinaida	15303,44										1302,26	59	16664,7
8	Muncitor auxiliar	Placinta Vasile	29211,18									392,56	2910,52	3043	35557,26
9	Muncitor auxiliar	Damian Vasile	32971,36									556,72	2865,71	3084	39477,84
	<b>Total personal administrativ</b>		<b>440224,64</b>	<b>1500,00</b>	<b>0</b>	<b>0</b>	<b>0</b>	<b>0</b>	<b>0</b>	<b>0</b>	<b>0</b>	<b>949,33</b>	<b>60290,43</b>	<b>73038</b>	<b>574502,4</b>

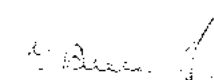
Director *[Signature]* Bunduchi Ion

Contabil sef *[Signature]* Prepelita Natalia


Economiști *[Signature]* Birsan I Iuba

**Descifrarea fondului de salarizare aferent "Devizului cheltuielilor indirecte"  
a Î.S "Hîncești-Silva" o.s Bobeica pentru perioada 01.01.2021-31.12.2021**

Funcția	Nume, prenume	Salariul total		Remunerare secretar Consiliu	Sporuri/suplimente					Zile de sarbatoare (la muncitori)	Concediale	Vechimea	Total calculat
		de funcție	al funcției cumulate		Spor pt munca	Spor pt intensitate a muncii	Spor pt buna funcționare a sistemei de încălzire	Supliment arhiva	Supliment pt remunerarea Președintelui Comitetului Sindical				
1 sef ocol silvic	Untu Anatolie	94079,54									9962,79	18816	122858,33
2 maistru-padurar	Hancu Ion	80548,3									11820	20138	112506,3
3 maistru-padurar	Teremia Victor	36470									4904,59	10941	52315,59
4 adjunct sef	Zhereanu Vasile	15476,05										1547	17023,05
5 maistru-padurar	Comandaru Nicolae	55257,57									8127,60	16578	79963,17
6 contabil	Bira Natalia	72045,44	1465,90								10553,77	21613	105678,11
7 femeie de serviciu	Florea Nadejda	15303,44								246,3	1603,75	3825	20978,49
8 Muncitor auxiliar	Untu Toader	33808,78								617,43	3001,79	4579	42007
<b>Total personal administrativ</b>		<b>402989,12</b>	<b>1465,90</b>	<b>0</b>	<b>0</b>	<b>0</b>	<b>0</b>	<b>0</b>	<b>0</b>	<b>863,73</b>	<b>49974,29</b>	<b>98037</b>	<b>553330,04</b>

Director interimar  Eni Larisa Bendea

Contabil sef  Prepelita Natalia

Economist  Birsan Liuba

**Descifrarea fondului de salarizare aferent "Devizului cheltuielilor indirecte"  
Î.S "Hincești-Silva" O.S.Bujor pentru perioada 01.01.2021-31.12.2021**

Nr	Funcția	Nume, prenume	Salariul total			Sporuri/suplamente					Zile de sarbatoare et la muncitor i)	Concediale	Vechimea	Total calculat
			de funcție	al funcției cumulate	Remunerare secretar Consiliu	Spor pt munca	Spor pt intensitatea muncii	Spor pt buna funcționare a sistemului de încălzire	Suplimentul arhiva	Supliment pt remunerare a Președintelui Comitetului				
1	sef ocol silvic	Merzencu Valeriu										8153,9		8153,9
2	sef ocol silvic	Tacu Eugeniu	17616,97										2530	20146,97
3	sef ocol silvic	Candu Ion	67867,54									11896,99	10181	89945,53
4	adjunct sef	Schiopu Ion	8755,5									14492,5	2189	25437
5	adjunct sef	Scutelnic Adrian	62416,57									9966,2	9349	81731,77
6	maistru	Donici Gheorghe	61526,03									9924,83	18458	89908,86
7	maistru	Coslet Mihail	55975,7											55975,7
8	maistru	Coslet Gheorghe	7489,2									265		7754,2
9	maistru	Merzencu Dorin	64854,55									12293,33	7885	85032,88
10	contabil	Chirnev Elena	56426,9									9840,89	16928	83195,79
11	contabil	Hachi Virginia	4565,22											4565,22
12	muncitor auxiliar	Farina Victor	26304,36										99	26403,36
13	femeie de serviciu	Colteniuc Larisa	12118,48								205,56	1664,15	3040	17028,19
14	tractoristul	Salamaha Iurie	1329,28											1329,28
	<b>Total personal</b>		<b>447246,3</b>	<b>0</b>	<b>0</b>	<b>0</b>	<b>0</b>	<b>0</b>	<b>0</b>	<b>0</b>	<b>205,56</b>	<b>78497,79</b>	<b>70659</b>	<b>596608,65</b>

Total fondul de salarizare din Cheltuielile indirecte  
IV trimestru anul 2021 596608,65

Director

Bunduchi Ion

Contabil sef

Prepehita Natasa

Economist

Brisan Liuba

**Descifrarea fondului de salarizare aferent "Devizului cheltuielilor indirecte"  
a Î.S "Hincești-Silva" pentru perioada 01.01.2021-31.12.2021**

*D.S. Măreșanu*

Funcția	Nume, prenume	Salariul total		Remunerare secretar Consiliu	Sporuri/suplimente					Zile de sarbatoare (la muncitori)	Concediale	Vechimea	Total calculat	
		de funcție	al funcției cumulate		Spor pt munca	Spor pt intensitate a muncii	Spor pt buna functionare a sistemului de încălzire	Supliment arhiva	Supliment pt remunerarea Presedintelui Comitetului Sindical					
1	sef ocol silvic	Antohi Andrei	76506									10922	11476	98904
2	sef ocol silvic	Graur Grigore	12278										1842	14120
3	adjunct sef	Zamosteanu Chiril	85605									12865	25682	124152
4	maistru-padurar	Buga Valeriu	69490									5588	13878	88956
5	maistru-padurar	Turturica Valentin	53577									6442	16072	76091
6	contabil	Postolache Ana	73682	13214								9140	7327	103363
7	Muncitor auxiliar	Rusu Pavel	27718	3493								2755	987	34933
8	Tractorist	Sirbu Gheorghe	415											415
9	Tractorist	Dascaliuc Nicolae	830									141		971
<b>Total personal administrativ</b>			<b>400101</b>	<b>16707</b>	<b>0</b>	<b>0</b>	<b>0</b>	<b>0</b>	<b>0</b>	<b>0</b>	<b>0</b>	<b>47833</b>	<b>77264</b>	<b>541905</b>

**Total fondul de salarizare din Cheltuielile indirecte anul 2021**

541905

Director

Banduchi Ion

Contabil-sef



Prepelita Natalia

Economist



**CALCULUL***producției realizate în activitatea accesorie și agricolă pe***Întreprinderea de Stat Întreprinderea pentru Silvicultură "Hîncești - Silva"**  
pe perioada de gestiune *ianuarie-decembrie anul 2021*

Nr. d/o	Denumirea producției realizate	U/m	Volumul producției realizate faptic	Suma producției realizate (lei)			
				în prețurile planificate	sinecostul planificat	în prețurile reale	sinecost real
1	2	3	4	5	6	7	8
1	Miere de albini	kg	657,1	36140,5	6045,32	36140,5	7558,65
2	Salcâm, floare	kg	493,2	12330,00	10835,60	19122,90	5594,88
3	Flori de soc	kg	457,6	25168,00	23438,27	28406,00	10397,87
4	Flori de tei	kg	665,9	61043,05	27088,81	83237,50	28617,03
5	Măcieș verde	kg	14668	102089,28	90794,92	117344,00	72753,27
6	Frunze de tei	kg	82,1	1710,14	636,28	1914,82	636,27
	<b>În total</b>		<b>17023,90</b>	<b>238480,98</b>	<b>158839,20</b>	<b>286165,72</b>	<b>125557,97</b>

**Director interimar****Ion Bunduchi****Contabil-șef****Natalia Prepelită****Economist****Liuba Bîrsan**

**Volumul**  
 producției realizate în activitatea accesorie și agricolă pe  
 întreprinderea de Stat întreprinderea pentru Silvicultură "Hîncești - Silva"  
 la situația 01.01.22

Nr. d/o	Denumirea producției realizate	U/m	Volumul producției realizate faptic	prețul de realizare	prețul de cost	Preții realizate (lei)	
						în prețurile reale	cost real
1	2	3	4	5	6	7	8
1	Miere de albini 2018	kg					
2	Miere de albini 2019	kg	39,60	55,00	11,50	2178,00	455,40
2	Miere de albini 2020	kg	250,00	55,00	11,50	13750,00	2875,00
3	Miere de galbini 2021	kg	367,50	55,00	11,50	20212,50	4226,25
4	Macies	kg	14668,00	8,00	4,96	117344,00	72753,27
5	Rostopasca (cistotel)	kg	0	#ДЕЛ/0!	#ДЕЛ/0!	0	0
6	Sunătoare	kg	0	#ДЕЛ/0!	#ДЕЛ/0!	0	0
7	Pelin	kg	0	#ДЕЛ/0!	#ДЕЛ/0!	0	0
8	Urzica, frunze	kg	0	#ДЕЛ/0!	#ДЕЛ/0!	0	0
9	Fin de ovas cu boabe , kg	kg	0	#ДЕЛ/0!	#ДЕЛ/0!	0	0
10	balote de ovaz kg	kg	0	#ДЕЛ/0!	#ДЕЛ/0!	0	0
11	Balot de fin, 20kg	buc	0	#ДЕЛ/0!	#ДЕЛ/0!	0	0
12	Griu	kg	0	#ДЕЛ/0!	#ДЕЛ/0!	0	0
13	Ulei	kg	0	#ДЕЛ/0!	#ДЕЛ/0!	0	0
14	Coada soarecelui	kg	0	#ДЕЛ/0!	#ДЕЛ/0!	0	0
15	Dusita sovîrf	kg	0	#ДЕЛ/0!	#ДЕЛ/0!	0	0
16	Patlajina	kg	0	#ДЕЛ/0!	#ДЕЛ/0!	0	0
17	Podbal	kg	0	#ДЕЛ/0!	#ДЕЛ/0!	0	0
18	Salcim floare	kg	493,2	38,77	11,34	19122,9	5594,88
19	Soc floare	kg	457,6	62,08	22,72	28406	10397,87
20	Talpa gistei	kg	0	#ДЕЛ/0!	#ДЕЛ/0!	0	0
21	Tei floare	kg	665,9	125,00	42,97	83237,5	28617,03
22	Tei, frunze	kg	82,1	23,32	7,75	1914,82	636,27
23	Aronie	kg	0	#ДЕЛ/0!	#ДЕЛ/0!	0	0
24	Porumb de masa verde	ha	0	#ДЕЛ/0!	#ДЕЛ/0!	0	0
25	Pojarnita	kg	0	#ДЕЛ/0!	#ДЕЛ/0!	0	0
26	Vita (masa vie)	kg	0	#ДЕЛ/0!	#ДЕЛ/0!	0	0
	<b>TOTAL</b>					<b>286163,72</b>	<b>125538,97</b>

Director  
 ÎSIS Hîncești-Silva  
 Contabil-șef

*[Signature]*  
*[Signature]*

Bunduchi Ion  
 Prepelita Natalia

**Volumul**  
**producției realizate în activitatea industrială pe**  
**Întreprinderea de Stat Întreprinderea pentru Silvicultură "Hincești - Silva" la situația 01.01.2022**

Nr. d/o	Denumirea producției realizate	U/m	Volumul producției realizate faptic	Suma producției realizate (lei)			
				prețul de realizare	prețul de sinecost	în prețurile reale	sinecost real
1	Sipca și rigla s/t c.2	m3	0	#ДЕЛ/0!	#ДЕЛ/0!	0	0
2	Sipca și rigla s/t c.3	m3	0	#ДЕЛ/0!	#ДЕЛ/0!	0	0
3	Sipca și rigla s/m c.2	m3	0	#ДЕЛ/0!	#ДЕЛ/0!	0	0
4	Sipca și rigla s/m c.3	m3	0	#ДЕЛ/0!	#ДЕЛ/0!	0	0
5	Cherestea tivita FR cat.III	m3	1,05	2287,40	2287,40	2401,77	2401,77
6	Cherestea tivita SC	m3	0	#ДЕЛ/0!	#ДЕЛ/0!	0	0
7	Cherestea tivita GL	m3	0	#ДЕЛ/0!	#ДЕЛ/0!	0	0
8	Cherestea netivita ST	m3	0	#ДЕЛ/0!	#ДЕЛ/0!	0	0
9	Cherestea netivita FR	m3	0	#ДЕЛ/0!	#ДЕЛ/0!	0	0
10	Cherestea tivita Pin III	m3	0	#ДЕЛ/0!	#ДЕЛ/0!	0	0
11	Cherestea tivita Plop	m3	0	#ДЕЛ/0!	#ДЕЛ/0!	0	0
12	Cherestea tivita TEI	m3	0	#ДЕЛ/0!	#ДЕЛ/0!	0	0
13	Cherestea tivita ST	m3	0	#ДЕЛ/0!	#ДЕЛ/0!	0	0
14	Cherestea netivita SC	m3	0	#ДЕЛ/0!	#ДЕЛ/0!	0	0
15	Cherestea netivita GL	m3	0	#ДЕЛ/0!	#ДЕЛ/0!	0	0
16	Cherestea netivita PIN	m3	0	#ДЕЛ/0!	#ДЕЛ/0!	0	0
	Scindurica de captusit	m2	0	#ДЕЛ/0!	#ДЕЛ/0!	0	0
18	Semifabricat p-u sc de captusit	m3	0	#ДЕЛ/0!	#ДЕЛ/0!	0	0
19	Sipca p-u gard ST	m3	0	#ДЕЛ/0!	#ДЕЛ/0!	0	0
20	Sipca p-u palete ST	m3	0	#ДЕЛ/0!	#ДЕЛ/0!	0	0
21	Sipca p-u palete SM	m3	0	#ДЕЛ/0!	#ДЕЛ/0!	0	0
22	Mangal fasonat sac 3kg	sac	0	#ДЕЛ/0!	#ДЕЛ/0!	0	0
23	Mangal	kg	10,45	6738,44	4324,22	70416,66	45188,08
24	Cosuri	buc	0	#ДЕЛ/0!	#ДЕЛ/0!	0	0
25	Stilpi de spalera despicati	buc	0	#ДЕЛ/0!	#ДЕЛ/0!	0	0
26	Parchet FR	m2	0	#ДЕЛ/0!	#ДЕЛ/0!	0	0
27	Parchet SC	m2	0	#ДЕЛ/0!	#ДЕЛ/0!	0	0
28	Palete 1200*1000sm	m2	0	#ДЕЛ/0!	#ДЕЛ/0!	0	0
29	Palete 1200*1000st	buc	0	#ДЕЛ/0!	#ДЕЛ/0!	0	0
30	Tarusi vinicol	buc		#ДЕЛ/0!	#ДЕЛ/0!		
31	Lemn gater ST III 3-6 25-34	m3	0	#ДЕЛ/0!	#ДЕЛ/0!	0	0
32	Lemn gater St III 3-635-44	m3	0	#ДЕЛ/0!	#ДЕЛ/0!	0	0
33	Manele SC II 2-6,5 8-11	m3	0	#ДЕЛ/0!	#ДЕЛ/0!	0	0
34	Lemn tehnologic SC 1 5	m3	0	#ДЕЛ/0!	#ДЕЛ/0!	0	0
	Picheti	m3	0	#ДЕЛ/0!	#ДЕЛ/0!	0	0
36	Gater plop 2-6 14-24	buc	0	#ДЕЛ/0!	#ДЕЛ/0!	0	0
37	Mături de teren	buc	0	#ДЕЛ/0!	#ДЕЛ/0!	0	0
38	Tehnolog s.t.1,5m	m3	0	#ДЕЛ/0!	#ДЕЛ/0!	0	0
39	Tehnolog s.m.	m3	0	#ДЕЛ/0!	#ДЕЛ/0!	0	0
40	Gater FR III 3-6 14-24	m3	0	#ДЕЛ/0!	#ДЕЛ/0!	0	0
41	Gater FR 1-1,5 14-24	m3	0	#ДЕЛ/0!	#ДЕЛ/0!	0	0
42	Gater SC 1-1,5 14-24	m3	0	#ДЕЛ/0!	#ДЕЛ/0!	0	0
43	Gater SC III 1-2,9 14-24	m3	0	#ДЕЛ/0!	#ДЕЛ/0!	0	0
44	Deșeuri lemnoase	m3	1,513	300,00	10129,69	453,9	15326,22
	<b>In total</b>					<b>73272,33</b>	<b>62916,07</b>

Director

Contabil-șef


I.Bunduchi

N.Perpeșița

**CALCULUL**  
**producției - marfă în activitatea industrială pe perioada ianuarie-decembrie 2021**  
**pe Întreprinderea de Stat Întreprinderea pentru Silvicultură "Hîncești-Silva"**

Denumirea	U/M	P L A N					D E F A P T			
		Volum	Prețurile		Suma în preț		Volum de la începutul anului	Prețuri curente	Suma în preț	
			Curente, lei	Comparabile, lei	Curente, lei	Comparabile, lei			Curente, lei	Comparabile, lei
1	2	3	4	5	6	7	8	9	10	11
Tăruși prismatici	m3	70	4134		289380					
Cherestea tivită	m3	525	4248		2230400					
<b>Prelucrarea, total</b>					<b>2519780</b>					
Mangal	tone	0			0	0,00	12,7	7083,33	89958,29	
<b>TOTAL</b>	<b>X</b>	<b>X</b>	<b>X</b>	<b>X</b>	<b>2519780</b>	<b>0,00</b>	<b>X</b>	<b>X</b>	<b>89958,29</b>	<b>0,00</b>

Director interimar



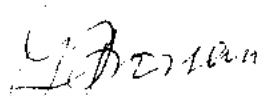
Ion Bunduchi

Contabil-șef



Natalia Prepeliță

Economist




Liuba Bîrsan

## CALCULUL

producției - marfă în activitatea accesorie și agricolă pe perioada ianuarie-decembrie 2021  
pe Întreprinderea de Stat Întreprinderea pentru Silvicultură "Hîncești-Silva"

Denumirea	U/M	P L A N					D E F A P T			
		Volum	Prețurile		Suma în preț		Volum de la începutul anului	Prețuri curente	Suma în preț	
			Curente, lei	Comparabile, lei	Curente, lei	Comparabile, lei			Curente, lei	Comparabile, lei
<b>Produse succesorii</b>										
Măceș verde	kg	22500	6,96		156600,00		14668	8,00	117344	
Floare de tei	kg	845	91,67		77461,15		666	125	83250	
Frunze de tei	kg						82,1	20,83		
Floare de soc	kg	1500	55,00		82500,00		458	62,5	28625	
Floare de salcâm	kg	1500	25,00		37500,00		493,2	33,33	16438	
<b>TOTAL produse succesorii</b>	X				<b>354061,15</b>				<b>111875</b>	
Fîn de ovăs	kg				0,00				0	
Porumb	kg				0,00				0	
Fîn(lucernă)	kg				0,00				0	
<b>Total produse agricole</b>	X				<b>0,00</b>				<b>0</b>	
Apicultura ( miere)	kg	375	55		20625,00		375	55	20625	
<b>D e t o t</b>	X		X		<b>374686,15</b>			X	<b>132500</b>	

Director interimar




Ion Bunduchi

Contabil-șef



Natalia Prepelită

Economist



Liuba Bîrsan

Formatul nr. 3  
(trimestrial, anual)

**Consum de materie primă  
în activitatea industrială și pentru necesitățile de producere a ÎS "ÎS Hîncești-Silva"  
în ianuarie-decembrie 2021**

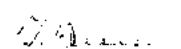
Nr.	Denumirea producției	Unitatea de măsură	Pe trimestru				Denumirea materiei prime	De la începutul anului					
			Cantitatea producției fabricate	După normă		De fapt		Cantitatea producției fabricate	După normă		De fapt		
				Pentru o unitate	În total	Pentru o unitate			În total	Pentru o unitate	În total	Pentru o unitate	În total
1	2	3	4	5	6	7	8	9	10	11	12	13	14
1	Mangal	tn	6	9,1	54,6	9,1	54,6	Lemn de foc sm	12,7	9,1	115,5	9,1	115,6
		tn	6	4,7	28,2	4,7	28,3	Lemn de foc st	12,7	4,7	59,69	4,7	59,5
	<b>Total mangal</b>	tn	6		82,8		82,9	Lemn de foc st	12,7		175,2		175,1


**Director interimar Ion Bunduchi**  
(numele de familie)

**Contabil șef Natalia Prepelită**  
(numele de familie)

Executor: L. Bîrsan Tel: 0269-2-24-71

\*Notă: la prezentarea dării de seamă anuale, nu se îndeplinește.

  
\_\_\_\_\_  
(semnatura)

  
\_\_\_\_\_  
(semnatura)

**RAPORTUL DE CALCULARE A PREȚULUI DE COST**

al producției fabricate în activitatea auxiliară industrială în perioada *ianuarie - decembrie 2021* pe ÎS ÎS "HÎNCEȘTI-SILVA"

unitatea de măsură - lei

Nr. d/o	Indicatorii	B	Transportarea lemnului		Prelucrarea lemnului		Succesorii agricole		Servicii		Total(fără transportare)	
			Plan	Fapt	Plan	Fapt	Plan	Fapt	Plan	Fapt	Plan	Fapt
1	<b>Cheltuieli directe de materiale:</b>		0	15511	1296112	56282	286961	125186			1583072	181468
2	Stocuri de materii prime și materiale la începutul perioadei de gestiune											
3	Achiziționarea materiilor prime și materialelor			2932								
4	Total: materii prime și materiale destinate procesului de producție										0	0
5	Stocuri de materii prime și materiale la finele perioadei de gestiune											
6	Materii prime destinate procesului de producție				916405	39053	9864	7188			926269	46241
7	Cheltuieli directe privind retribuirea muncii			10144	306215	13894	223465	95160			529680	109054
8	Contribuții 24%		0	2435	73492	3335	53632	22838	0	0	127123	26173
9												
10	Cheltuieli indirecte pe producție:				449200						449200	0
11	<b>Cheltuieli de producție</b>		0	15511	1745312	56282	286961	125186			2032272	181468
12	Se adaugă producția în curs de execuție la începutul perioadei de gestiune											
13	Se scade: producția în curs de execuție la finele perioadei de gestiune											
14	Costul produselor fabricate											
15	<b>Cheltuieli comerciale:</b>											
16	Cheltuieli generale și administrative		0,00		0	0	0	0			0	0
17	<b>Prețul de cost al producției marfă</b>		0	15511	1745312	56282	286961	125186			2032272	181468
18	Volumul producției fabricate (lucrări, servicii) în prețuri curente (fără TVA)				2520630	89958	374686	267955			2895316	357913
19	<b>Cheltuieli la un leu de producție marfă (bani)</b>				0,69	0,63	0,77	0,47			0,70	0,51

Director interimar

*I. Bunduchi* I. Bunduchi

Economist

*L. Birsan*

L. Birsan

Contabil-șef

*N. Prepețică*

N. Prepețică

**Calculul costului produselor fabricate**  
 in perioada de gestiune ianuarie-decembrie 2021  
**ÎS Întreprinderea pentru Silvicultura "Hincesti-Silva"**

	Tăruși prismatici, m3				Cherestea tivită, tn				Mangal, tone			
	Plan		Fapt		Plan		Fapt		Plan		Fapt	
	la unitate de masura	suma	la unitate de masura	suma	la unitate de masura	suma	la unitate de masura	suma	la unitate de masura	suma	la unitate de masura	suma
Productie in expresie naturala, m3, buc		70				525						
Pretul productiei (lei, bani)		4134				4250						12,7
Volumul productiei in preturi curente, lei		289380				2231250						7083,33
Cheltuieli la un leu de productie marfa, bani		1,35				0,61						89958,29
Pretul de cost al productiei dupa articole ale calculatiei												0,63
1. Cheltuieli directe de materiale	2404,00	168280			1425,00	748125						
2. Deseuri recuperabile											3075,04	39053
3. Cheltuieli privind retribuire muncii	0,34	97790			0,09	208425					1094,02	13894
4. Contribuții 24%	17420,22	23470			82343,38	50022						
5.											262,56	3335
6. Cheltuieli indirecte de productie	1433,30	100331			664,51	348869						0,00
7. Cheltuieli de productie (1-5)	2,32	389871			1,81	1355441					4431,62	56282
8. Cheltuieli comerciale												
9. Cheltuieli generale												
10. Pretul de cost total al productiei marfa	5569,58	389871			2581,79	1355441					4431,62	56282



	Transportarea				Total			
	Plan		Fapt		Plan		Fapt	
	la unitate de masura	suma	la unitate de masura	suma	la unitate de masura	suma	la unitate de masura	suma
Productie in expresie naturala, m3, buc				207,9				
Pretul productiei (lei, bani)								
Volumul productiei in preturi curente, lei				0				
Cheltuieli la un leu de productie marfa, bani					2520630			89958,291
Pretul de cost al productiei dupa articole ale calculatiei								
					0			0
1. Cheltuieli directe de materiale					0			0
2. Deseuri recuperabile			14,10	2932	916405			39053
3. Cheltuieli privind retribuire muncii					0			0
4. Contributii 24%			48,79	10144	306215			13894
5.			11,71	2435	73492			3335
6. Cheltuieli indirecte de productie					0			0
7. Cheltuieli de productie (1-5)			0,00		449200			0
8. Cheltuieli comerciale			74,61	15511	1745312			56282
9. Cheltuieli generale					0			0
10. Pretul de cost total al productiei marfa			0,00		0			0
			74,61	15511	1745312			56282

DIRECTOR INTERIMAR

*Ion Bunduchi*

Ion Bunduchi

CONTABIL - ȘEF

*Natalia Prepelită*

Natalia Prepelită

ECONOMIST

*Liuba Bîrsan*

Liuba Bîrsan

### Calculul costului produselor agricole și accesorii

în perioada de gestiune ianuarie- decembrie **anul 2021**

**ÎS Întreprinderea pentru Silvicultură "Hincești Silva"**

		Pregătirea solului, ha (arenda)				Porumb, kg				Porumb, biotehnie, ha			
		Plan		De fapt		Plan, kg		De fapt, ha		Plan		De fapt	
		la unitate de măsură	suma	la unitate de măsură	suma	la unitate de măsură	suma	la unitate de măsură	suma	la unitate de măsură	suma	la unitate de măsură	suma
Producție în expresie naturală, kg													
Prețul producției (lei, bani)													
Volumul de producție în prețuri curente, lei						0		0		0		0	
Cheltuieli la un leu la producție marfă, bani													
Prețul de cost al producției după articole ale calculației													
A	B	1	2	3	4	5	6	7	8	9	10	11	12
1. Cheltuieli directe de materiale													
2. Deșeuri recuperabile													
3. Cheltuieli directe privind retribuirea muncii													
4. Contribuții pentru asigurări 4,5%					0		0		0		0		
5. Contribuții pentru asigurări sociale, 19%					0		0		0		0		
6. Cheltuieli indirecte de producție													
7. Cheltuieli de producție (1-5)					0		0		0		0		
8. Cheltuieli comerciale													
9. Cheltuieli generale					0								
10. Prețul de cost total al producției marfă					0		0		0		0		0

### Calculul costului produselor agricole și accesorii

în perioada de gestiune ianuarie- decembrie anul 2021

ÎS *Întreprinderea pentru Silvicultură "Hîncești Silva"*

	B	Măcieș verde, kg				Floare de tei, kg				Soc, floare, kg			
		Plan		De fapt		Plan		De fapt		Plan		De fapt	
		la unitate de măsură	suma	la unitate de măsură	suma	la unitate de măsură	suma	la unitate de măsură	suma	la unitate de măsură	suma	la unitate de măsură	suma
Producție în expresie naturală, kg			22500		14668		845		666		1500		458
Prețul producției (lei, bani)			6,96		8,00		91,67		125,00		55		62,50
Volumul de producție în prețuri curente, lei			156600		117344		77461,15		83237,5		82500		28600
Cheltuieli la un leu la producție marfă, bani													
Prețul de cost al producției după articole ale calculației													
A	B	1	2	3	4	5	6	7	8	9	10	11	12
1. Cheltuieli directe de materiale		0,08	1800			1,20	1014			1,2	1800		
2. Deșeuri recuperabile													
3. Cheltuieli directe privind retribuirea muncii		4,93	110925		58672	31,84	26905		23078	40,34	60510	18,32	8385
4. Cotizații 24%		1,18	26622		14081	7,64	6457		5539	9,68	14522	4	2012
5. Contribuții pentru asigurări sociale										0,00			
6. Cheltuieli indirecte de producție													
7. Cheltuieli de producție (1-5)		6,19	139347		72753	40,68	34376		28617	51,22	76832	23	10397
8. Cheltuieli comerciale													
9. Cheltuieli generale													
10. Prețul de cost total al producției marfă		6,19	139347		72753	40,68	34376		28617	51,22	76832	22,72	10397

### Calculul costului produselor agricole și accesorii

în perioada de gestiune ianuarie- decembrie anul 2021

**IS Întreprinderea pentru Silvicultură "Hincești Silva"**

		Tei frunze, kg				Salcâm, floare, kg				Aronie verde,kg			
		Plan		De fapt		m		De fapt		Plan		De fapt	
		la unitate de măsură	suma	la unitate de măsură	suma	la unitate de măsură	suma	la unitate de măsură	suma	la unitate de măsură	suma	la unitate de măsură	suma
Producție în expresie naturală,kg					82,1		1500		493,2				
Pretul producției (lei,bani)					20,83		25		33,33				
Volumul de producție în prețuri curente, lei			0		1710		37500		16438		0		0
Cheltuieli la un leu la producție marfă,bani											#ДЕЛ/0!		
Pretul de cost al producției după articole ale calculației													
<b>A</b>	<b>B</b>	<b>1</b>	<b>2</b>	<b>3</b>	<b>4</b>	<b>5</b>	<b>6</b>	<b>7</b>	<b>8</b>	<b>9</b>	<b>10</b>	<b>11</b>	<b>12</b>
1. Cheltuieli directe de materiale				0,00		1,2	1800	0,00					0
2. Deșeuri recuperabile													
3. Cheltuieli directe privind retribuirea muncii				6,25	513	16,75	25125	9,15	4512				0
4. Contribuții pentru asigurări 4,5%			0	1,50	123	4,02	6030	2,20	1083		0		0
5. Contribuții pentru asigurări sociale, 19%											0		0
6. Cheltuieli indirecte de producție													
7. Cheltuieli de producție (1-5)			0	7,75	636	21,97	32955	11,34	5595		0		0
8. Cheltuieli comerciale													
9. Cheltuieli generale					0								
10. Prețul de cost total al producției marfă			0	7,75	636	21,97	32955	11,34	5595		0		0


### Calculul costului produselor agricole și accesorii

în perioada de gestiune ianuarie- decembrie anul 2021

ÎS Întreprinderea pentru Silvicultură "Hincesti Silva"

		Miere de albini, kg				Total								
		Plan		De fapt		Plan		De fapt						
		la unitate de măsură	suma	la unitate de măsură	suma	la unitate de măsură	suma	la unitate de măsură	suma					
Producție în expresie naturală, kg			375		375									
Prețul producției (lei, bani)			55		55,00									
Volumul de producție în prețuri curente, lei			20625		20625		374686,2		267955,00					
Cheltuieli la un leu la producție marfă, bani														
Prețul de cost al producției după articole ale calculației														
A	B	1	2	3	4	1	2	3	4					
1. Cheltuieli directe de materiale		9,20	3450	19,17	7188		9864		7188					
2. Deșeurî recuperabile							0							
3. Cheltuieli directe privind retribuirea muncii		0,00		0,00			223465		95160					
4. Contribuții pentru asigurări 4,5%		0,00	0	0,00	0		53632		22838					
5. Contribuții pentru asigurări sociale, 19%		0,00	0	0,00	0		0		0					
6. Cheltuieli indirecte de producție				0,00			0							
7. Cheltuieli de producție (1-5)		9,20	3450	19,17	7188		286961		125186					
8. Cheltuieli comerciale									0					
9. Cheltuieli generale														
10. Prețul de cost total al producției marfă		9,20	3450	19,17	7188		286961		125186					

Director interimar




Ion Bunduchi

Contabil sef



Natalia Prepelita

Economist



Liuba Birsan

**RAPORT DE MUNCĂ**  
al întreprinderii de Stat pentru Silvicultură Fîlcoșii  
pentru perioada anul 2021

Nr. d/o	Categoriile personalului	Niscripțiile medii al personalului luat ca bază la calculul. mediu (persoane)	Retribuții personale în bani și în natură (lei)									
			Total	Activitatea în silvicultură				Activitatea auxiliar-industrială				
				din provizion	uniforma	ajutor material	ajutor material în concediu	în preț de cost al producției	premiu	Total	ajutor material	inclusiv:
01	Personalul în total (02+12+18+19)	234,0	18098697	0	0	73673	712815	141829	0	141829	0	0
02	Activitatea în silvicultură - în total (03+05+06+07+08+10)	232,0	17956868	0	0	73673	712815	0	0,0	0	0	0
03	TESA	53,0	6576423			73673	712815					
04	activitatea în silvicultură - în natură	7	247418									
05	Carda Forestieră											
06	paza de vânătoare											
07	PSdurari	73	5523204									
08	Muncitori-total	89	4776083									
09	instructori, muncitori activități funcționari	79	4128514									
10	Personalul de descriere	16	808499									
	Transportarea lemnului											
	Colectarea lemnului	1	62342									
	Construcție și reparații capitale											
	Consiliul administrativ		210317									
	Alte activități											
11	inclusiv: activități											
	Activitatea auxiliar-industrială - în total (11+16+17+18)	2,0	141829	0	0	0	0	141829	0	141829	0	0
	Prelucrarea lemnului (14+15)	0,0	13894	0	0	0	0	13894	0,0	13894	0	0
14	Muncitori		13894					13894		13894		
15	Funcționari		0							0		
16	Personalul activității succesorie și agricolă	2,0	117792					117792		117792		
17	Transportarea lemnului		10143					10143		10143		
18	Alte activități										0	0

economist Borșan Liuba Bîrsan  
(numele, funcția)  
executorului)

Director interimar Borșan Ion Bunduchi


Contabil șef Prepețea Natalia Prepețea

Volumul lucrărilor silvice în prețuri convenționale  
al ÎS Întreprinderii pentru Silvicultură "Hîncești - Silva"  
pe perioada ianuarie-decembrie anul 2021

Nr. d/o	Indicii	Unitatea de măsură	Preț de unitate	Plan		Real	
				volum	suma	volum	suma
1	Examenarea silvopatologică curentă	ha	0,06	32565	1954	32565	1953,9
2	Măsurile de combatere terestră	ha	8,00	160	1280	160	1280
3	Crearea fișiiilor mineralizate	km	10,00	10	100	10	100
4	Întreținerea fișiiilor mineralizate	km	4,00	222	888	222	888
5	Construcția drumurilor de însemnătate antiincendiară	km	1043,00	0	0	0	0
6	Reparația drumurilor de însemnătate antiincendiară	km	211,00	185	39035	170	35870
7	Regenerarea artificială prin sădire	ha	68,00	43	2924	48	3264
8	Ajutorarea regenerării naturale	ha	3,80	220	836	171	649,8
9	Îngrijirea culturilor silvice	ha	14,70	1335	19625	888	13053,6
10	Plivitul și prașitul manual	ha	21,00	0	0	0	0
11	Completări în arbolete	ha	22,00	267	5874	246	5412
12	Pregătirea solului	ha	32,00	43	1376	39	1248
13	Creșterea puieților	mii buc.	6,90	700	4830	846	5837,4
14	Creșterea puieților de talie înaltă și butași	mii buc.	49,00	35	1715	39	1911
15	Îngrijirea sectoarelor seminciere	ha	32,00	0	0	0	0
16	Defrișarea suprafețelor	ha	278,00	0	0	4,5	1251
17	Curațirea suprafețelor	ha	122,00	0	0	0	0
18	Scoaterea și sortarea puieților	mii buc.	2,20	600	1320	666	1465,2
19	Recoltarea semințelor silvice			12878	6273	9281,0	4935,2
	inclusiv: - stejar	kg	0,40	12402	4961	8749	3499,6
	- arțar	kg	5,10	0	0	0	0
	- tei	kg	10,00	34	340	34	340
	- salcîm	kg	2,20	218	480	274	602,8
	- alte	kg	2,20	224	493	224	492,8
20	Evaluarea masei lemnoase la tăierile produselor principale	ha	1,60	400	640	315	504
21	Evaluarea masei lemnoase la tăierile produselor secundare	ha	1,30	1100	1430	1041	1353
22	Tăieri în arborete tinere	m <sup>3</sup>	8,10	2090	16929	2138	17318
23	Rărituri	m <sup>3</sup>	5,90	7200	42480	7414	43743
24	Tăieri de igienă	m <sup>3</sup>	4,10	4510	18491	4565	18717
25	Tăieri de regenerare	m <sup>3</sup>	4,10	25930	106313	24405	100061
26	Tăieri diverse	m <sup>3</sup>	4,50		0		0
27	Colectarea masei lemnoase	m <sup>3</sup>	2,80	2100	5880	3450	9660
28	Lucrări de igienizare	m <sup>3</sup>	11,00	0	0	0	0
29	Tăiere și curățirea liniilor parcelare și de hotar	km	49,00	0	0	0	0
30	Reparația drumurilor forestiere	km	211,00	150	31650	150	31650
	<b>Extinderea:</b>						
31	Plantarea	ha	82,00	0	0	0	0


32	Îngrijirea culturilor silvice	ha	14,70	0	0	0	0
33	Completarea culturilor silvice	ha	22,00	0	0	0	0
34	Plivitul și prașitul manual	ha	21,00	0	0	0	0
35	Pregătirea solului	ha	70,00	0	0	0	0
	<b>Total:</b>					311843	307059

Director interimar



Ion Bunduchi

Economist



Liuba Birsan



**PROCES - VERBAL**  
**al comisiei centrale de inventariere a bunurilor materiale**  
**pe IS IS „ HÎNCEȘTI-SILVA ”**

**din 28 septembrie 2021**

or Hîncești

- Comisia centrală de inventariere întărită prin ordinul nr. 147 din 01.09.21 al IS IS „ HÎNCEȘTI-SILVA ” în componența:
- |   |                         |
|---|-------------------------|
| 1. Eni Larisa - inginer silvic șef                        | - președintele comisiei |
| 2. Prepelița Natalia - contabil-șef                       | - membrul comisiei      |
| 3. Roșca Vitalie - membru al Consiliului de Administrație | - membru comisiei       |
| 4. Bîrsan Liuba - economist                               | - membru comisiei       |
| 5. Postolachi Zinaida - juristconsult                     | - membru comisiei       |

prevedând materialele de inventariere a bunurilor materiale la situația 01.09.2021 a stabilit următoarele:

Nr contur. contabile	Denumirea conturilor contabile	Soldul		Rezultatele	
		Efectiv	Contabil	Surplus	Insuficiență
1	2	3	4	5	6
1124	Licențe de activitate	13 085,77	13 085,77		
25	Programe informatice	36 916,50	36 916,50		
1211	Construcții în curs de execuție	923 248,84	923 248,84		
1222	Terenuri cu construcții	684 410,00	684 410,00		
123 1	Clădiri	17 124 899,61	17 124 899,61		
123 2	Construcții speciale	891 209,53	891 209,53		
123 3	Mașini, utilaje și instalații de transmisie	5 239 644,86	5 239 644,86		
123 4	Mijloace de transport	2 665 263,51	2 665 263,51		
123 9	Alte mijloace fixe	300 516,42	300 516,42		
1321	Active biologice	2 363,00	2 363,00		
1511	Investiții imobiliare	0	0		
211 1	Materii prime și materiale de bază	15 483,63	15 483,63		
2	Semințe, material săditor	2 968,43	2 968,43		
211 3	Piese de schimb	53 709,6	53 709,60		
211 4	Combustibil	50 778,26	50 778,26		
211 5	Ambalaje și materiale pentru ambalaje	0,00	0,00		
211 7	Materiale cu destinație agricolă	2 558,28	2 558,28		
211 9	Alte materiale	72 765,33	72 765,33		
21110	Furaj	0	0		
212 6	Familii de albine	7,53	7,53		
213 1	Obiecte de mică valoare și scurtă durată în stoc	14 950,58	14 950,58		
213 2	Obiecte de mică valoare și scurtă durată în exploatare	1 293 571,76	1 293 571,76		
216 1	Produse finite silvice	3 234 193,54	3 234 193,54		
216 3	Produse finite succesorii	2 621,32	2 621,32		

216.5	Produse finite de la prelucrarea lemnului	10.434,86	10.434,86		
217	Mărfuri	0	0		
2211	Facturi de primit din țară	157.390,81	157.390,81		
223	Creanțe ale părților afiliate	1.013.160,03	1.013.160,03		
224	Avansuri pe termen scurt acordate	18.529,04	18.529,04		
2260	Creanțe pe termen scurt ale personalului	99.853,78	99.853,78		
2262	Creanțe pe termen scurt privind recuperarea daunei materiale	99.853,78	99.853,78		
2265	Creanțe pe termen scurt ale personalului privind alte operații	0	0		
2311	Creanțe pe termen scurt privind arenda	107.510,74	107.510,74		
2315	Creanțe pe termen scurt privind alte venituri	4.436,74	4.436,74		
2342	Creanțe privind reclamațiile înaintate și recunoscute	0,00	0,00		
2343	Creanțe pe termen scurt privind alte operații	915.605,00	915.605,00		
2344	Dosar penal	770.687,37	770.687,37		
2411	Casa în valută națională	28.287,36	28.287,36		
2421	Conturi curente în moneda internațională	108.318,23	108.318,23		
261	Cheltuielile anticipate curente	72.791,11	72.791,11		
2622	Anvelope în exploatare	73.267,92	73.267,92		
2625	Acumulatori în exploatare	22.724,69	22.724,69		
311	Capital social	7.911.440,05	7.911.440,05		
322	Rezerve statutare	10.114.754,68	10.114.754,68		
341	Fonduri	0	0		
342	Subvenții	0	0		
5211	Facturi de achitat în țară	1.089.735,23	1.089.735,23		
523	Avansuri pe termen scurt primite	341.214,74	341.214,74		
5311	Datorii privind retribuirea muncii	1.866.928,91	1.866.928,91		
533	Datorii privind asigurări sociale și medicale	565.687,06	565.687,06		
534	Datorii față de buget	284.698,94	284.698,94		
541	Datorii preliminare	0	0		
5442	Datorii pe termen scurt față de alți creditori	112.687,39	112.687,39		
	<b>TOTAL</b>	<b>58.951.927,46</b>	<b>58.951.927,46</b>		

I. Comisia centrală intervine către Consiliul de Administrație cu următoarele propuneri:

I.1 De trecut la pierderi mijloacele fixe:

Denumirea subdiviziunii	Denumirea mijlocului fix	Anul expluat.	Contul contabil	cantitatea	Valoarea de bilanț	Suma uzurii, lei	Uzura, %	Motivul trecerii la pierdere
Sediul Central	Workstation PC server	2008	1233	1	16.635,71	16.635,71	100	uzat

	Total				16 635,71	16 635,71		
Os Logănești	Gard din spică	1985	1232	1	7 153,50	7 153,50	100	uzat
	<b>Total</b>				<b>7 153,50</b>	<b>7 153,50</b>		
	Cazan de oțel	2005	1233	1	7 932,28	7 932,28	100	uzat
	Cultivator CPS-4	1986	1233	1	2 976,00	2 976,00	100	uzat
	Galerie R-63-4M	1978	1233	1	24 108,00	24 108,00	100	uzat
	Strung 2T24D	1997	1233	1	27 405,00	27 405,00	100	uzat
	Strung TRPA7	1996	1233	1	23 310,00	23 310,00	100	uzat
	<b>Total</b>				<b>85 731,28</b>	<b>85 731,28</b>		
os Carpineni	Depozit p/ū lubrifianti			1				
		1973	1231		16 025,43	16 025,43	100	deteriorat
	Depozit p/ū materiale							
		1971	1231	1	39 921,00	39 921,00	100	deteriorat
	<b>Total</b>				<b>55 946,43</b>	<b>55 946,43</b>		
	Dispozitiv de ascuțit							
		2008	1233	1	4 475,00	4 475,00	100	uzat
	Compiuter							
		2007	1233	1	7 125,00	7 125,00	100	uzat
	Stație de alimentație							
		1986	1233	1	1 943,00	1 943,00	100	uzat
	Electrotelfer							
		1986	1233	1	18 414,00	18 414,00	100	uzat
Kran bulca								
	1980	1233	1	2 275,00	2 275,00	100	uzat	
Tractor T-70C sinele								
	1989	1233	1	45 500,00	45 500,00	100	uzat	
<b>Total</b>				<b>79 732,00</b>	<b>79 732,00</b>			
Curuța								
	2008	1234	1	6 697,74	6 697,74	100	deteriorată	
<b>Total</b>				<b>6 697,74</b>	<b>6 697,74</b>			
Os Buțeni	Compresor							
		1998	1233	1	1 500,00	1 500,00	100	uzat
	GPS TREX							
	2006	1233	1	2 690,00	2 690,00	100	uzat	
<b>Total</b>				<b>4 190,00</b>	<b>4 190,00</b>	100	uzat	
<b>Total general</b>				<b>256 086,66</b>	<b>256 086,66</b>			
Os Buțeni	Sina 12-20M-3LPAE379							
			2622	2	6850,00	264,08	4	deteriorate

2 De trecut la pierderi obiectele de mică valoare și scurtă durată:

Denumirea subdiviziunii	Denumirea OMVSD	Contul contabil	Cantitatea buc	Valoarea, lei	Motivul trecerii la pierderi	
Depozit Central	Bote dielectrice 20KV	2131	1	403,00	uzat	
	Înterupător	2131	1	650,00	uzat	
	Înterupător cul	2131	4	140,00	uzat	
	Kanistra 20 l	2131	2	97,00	uzat	
	Lampa parlo 08*250	2131	3	300,00	uzat	
	Lopata sovecovaia	2131	2	80,00	uzat	
	Șorț gumat	2131	3	150,00	uzat	
	<b>Total</b>				<b>1 820,00</b>	
	Kompakt masa planta 152x76x74	9143	2	2165,00	uzat	
	Pavilion plialabil	9143	1	829,00	uzat	
	Scaun SP-02	9143	8	2000,00	deteriorate	
	TH Pavilion Countr star 3x3	9143	2	2165,00	uzat	
	<b>Total</b>				<b>7 159,00</b>	
Sediul Central	ACER Value Blak (monitor)	2132	1	2 332,50	uzat	

	Camin electric	2132	1	600,00	uzat
	Covoare persiene	2132	46,7(m2)	5 851,68	uzat
	LG Flatron21.5 (monitor)	2132	1	2 499,17	uzat
	Workstation PC 1041-MP	2132	1	3 650,42	uzat
	Prelungitor 3x10 m	2132	1	87,50	uzat
	Printer ML1640	2132	1	1 657,50	uzat
	Switch ASUS G*1016D16	2132	1	740,83	uzat
	Taburet	2132	2	1 100,00	uzat
	Electrocosilca 1100w	2132	1	1 332,50	uzat
	<b>Total</b>			<b>19 852,10</b>	
<b>os Logănești</b>					
	UPS PS 600VA	2132	1	600,00	uzat
	UPS PC 400k-va	2132	1	583,33	uzat
	<b>Total</b>			<b>1 183,33</b>	
<b>os Carpineni</b>					
	Cultivator	2132	1	0,12	uzat
	Disc de reglare a unghiului	2132	1	2 441,66	uzat
	Drapel RM	2132	1	157,50	uzat
	MFD Canon i-Sensys MF3010+cablu	2132	1	2 252,08	uzat
	Perne p/u albini	2132	32	0,16	uzat
	Scoaba de scos puieti	2132	1	0,13	uzat
	Strung lăcătuș	2132	3	0,36	uzat
	Stup	2132	15	0,30	deteriorat
	Stup	2132	2	0,08	deteriorat
	Workstation PC 1020	2132	1	2 442,08	uzat
	Printer Samsung ML 1640	2132	1	1 657,50	uzat
	<b>Total</b>			<b>8951,97</b>	
<b>os Bobeica</b>					
	MSD Samsung	2132	1	2 749,17	uzat
	Laser Catridge for Samsung SCX-4200	2132	1	962,50	uzat
	Mototrimmer pe benzinăTK 4T(cosilca)	2132	1	3 781,25	Uzat
	<b>Total</b>			<b>7 492,92</b>	
<b>Os Buțeni</b>					
	Clupă	2132	1	41,60	uzat
	Clupă forestieră	2132	2	1 936,00	uzat
	Fax Panasonic	2132	1	1 875,00	uzat
	Hidrofor Cristal JET 900W 24L	2132	1	2 430,00	uzat
	Monitor 22G2222	2132	1	2 332,50	uzat
	Monitor 23 TFT Ben Q	2132	1	1 915,71	uzat
	Printer Canon LBP 6000 Blank	2132	1	1 208,34	uzat
	Printer Lazer 3228	2132	1	2 333,33	uzat
	Tali Tepnaia KVE-1500,3 m,1500kg	2132	1	4 125,00	uzat
	Stingător	2132	10	1 902,60	uzate
	<b>Total</b>			<b>20 100,08</b>	
	<b>Total general</b>			<b>66 559,40</b>	

3: De trecut la pierderi următoarele materiale :

Denumirea subdiviziunii	Denumirea materialelor	Contul contabil	Cantitatea,buc	Valoarea,lei	Motivul trecerii la pierderi
Depozitul Central	Videocamera IP,externă IPO -2	2119	2	1 870,00	uzat
	<b>Total</b>			<b>1 870,00</b>	
Os Logănești	Freză 176	2113	2	16 800,00	uzat
	Freză iberius	2113	1	5 450,00	uzat
	Freză parc	2113	2	1 455,15	uzat
	Freză pazovaia tverdosplav	2113	3	1 000,00	uzat
	Freză tverdosplav	2113	2	6 667	uzat
	<b>Total</b>			<b>25 321,82</b>	
	Motor electric 75kw	2119	1	7 500,00	uzat
	Pinză p/u gater	2119	6	1 534,89	uzat
<b>Total</b>			<b>9 034,89</b>		
Os Buțeni	Gater SC L1.0-2.-D14-24 cal III	2111	5,1	3 513,16	
	<b>Total</b>			<b>3 513,16</b>	
	<b>Total general</b>			<b>39 739,87</b>	

„ De trecut la pierderi producție forestieră:

Denumirea subdiviziunii	Denumirea producției forestiere	Cantitatea, m/st	Valoarea, lei	Cantonal nr.	Motivul trecerii la pierderi, anul recoltei
os Logănești	Lemn de foc s/moi	10,0	1 119,70	Cant.nr.7	Putred, nu corespunde STAS-ului(2018)
os Bobeica	Lemne de foc s/tari	11,5	1 147,93	Cant.nr.9	Putred, nu corespunde STAS-ului(2017)
	Lemn de foc s/tari	10,0	998,20	Cant.nr.9	Putred, nu corespunde STAS-ului(2018)
Os Buțeni	Lemn de foc s.rasinoase	38,0	4 254,86	Cant.nr.2	Nu corespund STAS-ului(2017)
	Lemn de foc s.rasinoase	21,5	2 407,36	Cant. Nr. 3	Nu corespund STAS-ului (2017)

De a fi comercializat cu preț redus cu 50% :

7.

Os Bobeica

- lemn gater St c III L1.6-2.9 25-34 ,cant. nr. 7 -13.6 m3 – anul 2017,
- lemn gater St c III L1.6-2.9 25-34 ,cant. nr.8-11.3 m3 – anul 2017,
- lemn gater St c III L1.6-2.- 25-34 , cant.nr.8-12 8 m3 – anul 2018,

Os Mereșeni

- lemn dde foc s/moi(franco-parchet) ,cant.nr.6 -15,0 m3- anul 2020

care nu corespund normelor de realizare la prețul aprobat,conform Catalogului de prețuri minime ale masei lemnoase(franco-parchet) de la 09.04.2021.

os Buțeni

- Gater stejar.L1.6-2.9 d14-24 cal III , cant. nr.7 -7,3 m3- anul 2017,
- Gater stejar .L1.6-2.9 d25-34,cal III, cant. nr.7 - 5,7 m3-anul 2017,
- Gater stejar.L1.3-6.0 D14-24 cal III, cant. Nr.7-6,2 m3 –anul 2017,
- Gater stejar, L1.3-6.0 D25-34 cal III, cant. Nr. 7 -11,6 m3 – anul 2017.

Mijloace fixe ce nu sunt utilizate in activitatea zilnica

Denumirea subdiviziunii	Denumirea mijloacului fix	Nr.inventar	contul contabil	anul	Can-titate	Valoarea de bilanț	Uzura ,lei	Uzu-ra %
Depozit Central	Auto Lada044		1234	2008	1	91 010,00	91 010,00	100
	Lada 21214-120-40-40 745		123.4	2012	1	112 209,81	112 209,81	100
	<b>Total</b>					<b>203 219,81</b>	<b>203 219,81</b>	
o.s.Bujor	Atelier pu preluc. lemnului	04.1.011	1231	2011	1	228 116,40	70 259,52	31
	Complexul Onesti	04.1.001	1231	1990	1	538 177,00	458 437,10	85
	Depozit pu inventar	04.1.006	1231	1971	1	37 639,80	37 639,80	100
	Naves pu masini agricole	04.1.007	1231	1971	1	28 515,00	28 515,00	100
	Sediul sect. Bujor	04.1.005	1231	1971	1	88 398,50	70 841,00	80
	<b>Total</b>					<b>920 846,70</b>	<b>665 692,42</b>	
	o.s Loganesti	Atelier de rimplarie	07.1.010	1231	1968	1	75 336,63	75 336,63
	Depozit pu productia finita	07.1.009	1231	1968	1	31 138,38	31 138,38	100
	Incapere pu confectionarea maturilor	07.1.013	1231	1992	1	19 384,42	19 384,42	100
	Incaperea gateriei	07.1.008	1231	1970	1	41 289,72	41 289,72	100
	Camera de uscat	07.1.099	1231	1989	1	4 329,60	4 329,60	100
	<b>Total</b>					<b>171 478,75</b>	<b>171 478,75</b>	
	Dispozitiv de uscat	07.1.038	1233	1994	1	11 851,60	11 851,60	100
	Gaterie R-63-4 M	07.1.033	1233	1978	1	24 108,00	24 108,00	100
	Cielon nr.20		1233		1	4 329,60		

		07.1.029		1989			4 329,60	100
	Soba mangel	07.1.057	1233	2009	1	20 106,67	20 106,67	100
	Soba de mangel	07.1.056	1233	2009	1	6 875,00	6 875,00	100
	Strung PARC 10	07.1.024	1233	1997	1	109 618,00	109 618,00	100
	Strung PARC9	07.1.023	1233	1997	1	109 618,00	109 618,00	100
	Strung TRPA-7	07.1.021	1233	1996	1	23 310,00	23 310,00	100
	Strung 2T24D	07.1.022	1233	1997	1	27 405,00	27 405,00	100
	Uscatorie PAP-32M	07.1.026	1233	1980	1	24 000,00	24 000,00	100
	<b>Total</b>					<b>361 221,87</b>	<b>361 221,87</b>	
<b>os Carpineni</b>	Casa os Mingir	06.1.006	1231	2006	1	78 701,40	78 701,40	100
	Încăpere uscătoare	06.1.018	1231	2008	1	127 570,75	127 570,75	100
	Șopron Mingir	06.1.012	1231	1973	1	9 809,16	9 809,16	100
	Șopron cu subsol	06.1.008	1231	1980	1	9 809,16	9 809,16	100
	Încăpere p/u fabricarea cosurilor	06.1.016	1231	1987	1	167 868,80	167 868,80	100
	<b>Total</b>					<b>393 759,27</b>	<b>393 759,27</b>	
	<b>Total general</b>					<b>2 050 526,40</b>	<b>1 795 372,12</b>	

COMISIA:

Eni Larisa

Prepețița Natalia

Roșca Vitalie

Bîrsan Liuba

Postolachi Zinaida

*[Handwritten signatures of the commission members]*

DECLARAȚIA  
cu privire la impozitul pe venit  
Pe perioada fiscală A/2021

Denumirea completă a contribuabilului I.S. HINCEȘTI-SILVA

Codul fiscal 1003605002212

Genul principal de activitate 1419

Conducătorul Bunduchi Ion

Contabil șef Prepelita Natalia

Serviciul Fiscal de Stat 365, DDF HANCEȘTI

A	<input checked="" type="checkbox"/>	persoanele nespecificate în literele B, C, D și E	X
B	<input type="checkbox"/>	întreprinderile individuale (întreprinzătorii individuali)	
C	<input type="checkbox"/>	gospodăriile țărănești (de fermier)	
D	<input checked="" type="checkbox"/>	persoanele care practică activitate profesională în sectorul Justiției	X
E	<input checked="" type="checkbox"/>	societatea	X

În pătrățelul literei alese se pune semnul "x"

Indicatori	Cod	Suma
Profitul (pierderi) obținut în perioada gestionară pînă la impozitare (rînd.0101 - rînd.0102)	010	1330225.92
Suma totală a veniturilor constatate conform datelor contabilității financiare (suma clasei VI "Venituri")	0101	29911804.77
Suma totală a cheltuielilor constatate conform datelor contabilității financiare (suma clasei VII "Cheltuieli")	0102	28581578.85
Ajustarea (majorarea/micșorarea) veniturilor conform prevederilor legislației fiscale (anexa 1D)	020	-27753.00
Ajustarea (majorarea/micșorarea) cheltuielilor conform prevederilor legislației fiscale (anexa 2D)	030	-299665.00
Venitul (pierderi) obținut în perioada fiscală, luînd în considerare ajustările (majorările/micșorările) (rînd.010 + rînd.020 - rînd.030)	040	1602137.92
Suma cheltuielilor legate de donațiile în scopuri filantropice și de sponsorizare în folosul organizațiilor indicate în art. 36 din CF, dar nu mai mult decît limita stabilită care se determină ca rînd. 040 x %)	050	
Suma cheltuielilor neconfirmate documentar, în limitele stabilite (rîndul 040 x %)	060	
Suma scutiilor (acest indicator nu trebuie să depășească rezultatul pozitiv al calculului (rînd. 040 - rînd. 050 - rînd. 060))	0701	
Suma venitului impozabil fără luarea în calcul a pierderilor fiscale ale anilor precedenți: pentru contribuabilii cu statut de persoană juridică: (rînd. 040 - rînd. 050 - rînd. 060) (se indică doar rezultatul pozitiv, iar în cazul calculării unui indicator negativ el urmează a fi reflectat în rînd. 100); pentru contribuabilii cu statut de persoană fizică: (rînd. 040 - rînd. 050 - rînd. 060 - rînd.0701) (se indică doar rezultatul pozitiv, iar în cazul calculării unui indicator negativ el urmează a fi reflectat în rînd. 100)	070	1602137.92
Suma pierderilor fiscale reportate din perioadele fiscale precedente permise spre deducere în perioada fiscală curentă, dar nu mai mult decît suma din rînd. 070	080	
Suma venitului impozabil pînă la aplicarea facilităților fiscale (rînd. 070 - rînd. 080)	0901	1602137.92
Suma venitului scutit de impozitare (anexa 4D)	0902	
Suma venitului impozabil (rînd. 0901 - rînd. 0902)	090	1602137.92
Suma pierderilor fiscale (rezultatul negativ calculat la determinarea indicatorului din rînd. 070) (a se reflecta fără semnele - sau ( ))	100	0.00
Cota impozitului pe venit, % (se completează numai de către persoanele juridice)	110	12.00
Suma impozitului pe venit: pentru contribuabilii cu statut de persoană juridică: (rînd. 090 x rînd. 110) pentru contribuabilii cu statut de persoană fizică: (anexa 5D)	120	192256.55
Suma facilităților fiscale acordate din suma calculată a impozitului pe venit (anexa 6D)	130	
Suma facilităților acordate sub formă de scutire de impozitare a venitului reflectat în rînd.0902 (anexa 4D, col.4) (indicator informativ care nu se utilizează la calcularea ulterioară a obligațiilor fiscale)	140	
Suma impozitului pe venit în perioada fiscală curentă, exceptînd facilitățile fiscale (rînd. 120 - rînd. 130)	150	192256.55
Impozitul pe venit achitat în străinătate (anexa 7D)	1601	
Impozitul pe venit reținut la sursa de plată (art.89 din Codul fiscal)	1602	
Suma trecerilor în cont conform art.82 și 89 din Codul fiscal - total (rînd. 1601 + rînd. 1602)	160	
Suma impozitului pe venit pasibil reflectării în fișa personală a contribuabilului (rînd. 150 - rînd. 160)	170	192256.55
Impozitul pe venit achitat în rate pe parcursul anului fiscal în conformitate cu art. 84 din CF	1801	
Impozitul pe venit reținut în prealabil la plata dividendelor care urmează a fi trecut în cont (art 80 din CF)	1802	
Suma totală a impozitului pe venit achitat în cursul anului fiscal (rînd. 1801+ rînd. 1802)	180	
Total impozitul pe venit spre plată ( rînd. 150 - rînd. 160 - rînd. 180)	190	192256.55
Suma plății în plus a impozitului pe venit (rînd.160 + rînd.180 - rînd.150)	200	0.00





Active de capital	Cod	activelor de capital în evidența financiară	baza valorică	suma încasată din vânzare (schimb)	de capital (col.4 - col.3)	de capital (col.3 - col.4)	de capital din perioadele precedente	de capital (col.5 - col.6 - col.7)	impozitările (col.8 x %) (se indică în col.3, rând. 0208)	spre deducere în anul fiscal (col. 6 + col. 7 - col. 5)
A	1	2	3	4	5	6	7	8	9	10
Acțiuni și alte titluri de proprietate în activitatea de întreprinzător	02081						X	X	X	X
Titluri de creanță	02082						X	X	X	X
Proprietatea privată nefolosită în activitatea de întreprinzător, care este vândută la un preț ce depășește baza valorică ajustată a acesteia	02083					X	X	X	X	X
Terenuri	02084						X	X	X	X
Opțiunile la procurarea sau vânzarea activelor capitale	02085						X	X	X	X
<b>Total</b>	<b>0208</b>									

#### Anexă 2 D

Notă la rândul 030

Justarea (majorarea/micșorarea) cheltuielilor conform prevederilor legislației fiscale

Corectări	Cod	Constatat în		Diferența col.3 - col. 2
		contabilitatea financiară	scopuri fiscale	
A	1	2	3	4
Cheltuieli personale și familiale (CF, art.23)	0301		0	
Cheltuieli de delegații (CF, art. 24, alin. (3))	0302			
Cheltuieli de asigurare (CF, art. 24, alin. (3))	0303			
Cheltuieli de reprezentanță (CF, art 24, alin. (3) (anexa 2.1D))	0304			
Pierderi obținute în urma vânzării sau schimbului proprietății, îndeplinirii lucrărilor și prestării serviciilor, efectuate în mod direct sau mijlocit între persoanele interdependente (CF, art. 24, alin. (8))	0305		0	
Cheltuieli efectuate în interesul unui membru al familiei contribuabilului, al unei persoane cu funcție de răspundere sau al unui conducător de agent economic, dacă nu există justificarea plății unui astfel de sume (CF, art. 24, alin. (7))	0306		0	
Cheltuieli efectuate pînă la momentul plății, în cazul cînd contribuabilul are obligații față de persoana interdependentă care aplică metoda de casă (CF, art. 44, alin. (5))	0307		0	
Cheltuieli achitate persoanei interdependente care folosește metoda de casă (CF, art. 44, alin. (5))	0308	0		
Cheltuieli legate de obținerea venitului scutit de impozitare (CF, art. 24, alin. (9))	0309		0	
Cheltuieli legate de dobanzile plătite sau calculate (CF, art. 25, alin. (2))	03010			
Cheltuieli pentru reparația proprietății (art. 261 din Codul Fiscal)	03011	236666.00	172954.00	-63712.00
Suma amortizării mijloacelor fixe (art.261 din Codul Fiscal)	03012	886213.00	714994.00	-171219.00
Cheltuieli legate de investigații și cercetări științifice	03013			
Defalcări în fondurile de rezervă (CF, art.31, alin. (2))	03014		0	
Deducerea datorilor compromise (CF, art.31, alin. (1))	03015			
Alte cheltuieli legate de activitatea de întreprinzător deduse în evidența contribuabilului din fondurile de rezervă create pe parcursul anului fiscal (CF, art. 31, alin. (2))	03016			
Defalcări în fondul de risc (CF, art. 31, alin. (3)) (se completează de instituțiile financiare)	03017			
Cheltuielile legate de formarea rezervei de către agenții economici din domeniul asigurărilor (CF, art. 50, alin.(3))	03018			
Penalități, amenzi și alte sancțiuni aplicate pentru încălcarea actelor normative (CF, art. 30, alin. (1))	03019	412.00	0	-412.00
Pierderi din vânzarea mijloacelor fixe, inclusiv în cazul efectuării donației	03020			
Pierderi din alte ieșiri ale mijloacelor fixe decît cele indicate în rândul 03020 (CF, art. 24, alin. (1))	03021		0	
Amortizarea proprietății nemateriale (CF, art. 28)	03022			
Cheltuieli legate de extracția resurselor naturale irecuperabile (CF, art. 29)	03023			
Cheltuieli de investiții (CF, art. 36, alin. (4), lit. b) (anexa 2.2D))	03024			
Suma contribuțiilor banesti efectuate în scopuri filantropice și de sponsorizare (art.36 alin.(1) din Codul fiscal)	03025		0	
Suma cheltuielilor neconfirmate documentar (CF, art. 24, alin. (10))	03026		0	
Cheltuieli viitoare pentru recultivarea terenurilor (CF, art. 29, alin. (4))	03027			

Cheltuieli viitoare privind recuperarea pierderilor producției agricole în cazul atribuirii terenurilor prin hotărârea de Guvern (CF, art. 29, alin. (5))	03028			
Cheltuieli legate de efectuarea plăților în favoarea salariaților care nu pot fi calificate ca plăți salariale	03029		0	
Cheltuieli aferente titularilor patentelor de întreprinzător (CF, art. 24, alin. (11))	03030		0	
Pierderi din reziduuri, deșeuri, rebut și perisabilitate (CF, art. 24, alin. (13) din Codul fiscal)	03031	33356.00		-33356.00
Pierderi rezultate de la evaluarea stocurilor de mărfuri și materiale la valoarea realizabilă netă în conformitate cu S.N.C. 2 "Stocurile de mărfuri și materiale"	03032		0	
Pierderi rezultate din evaluarea investițiilor pe termen scurt la valoarea de plată în conformitate cu S.N.C. 25 "Contabilitatea investițiilor"	03033		0	
Cheltuieli aferente reparației mijloacelor fixe utilizate conform contractului de arendă (locațiune) (art. 261 din Codul Fiscal))	03034			
Sumele plătite la procurarea terenurilor și a proprietății la care se calculează amortizarea (CF, art.24, alin. (5) și (6))	03035		0	
Cheltuielile aferente formării provizioanelor cît și pentru prime de asigurare (art.24 alin.(16) din Codul fiscal)	03036			
Suma contribuțiilor banesti efectuate in scopuri filantropice si de sponsorizare in forma nemonetara (CF, alin.1 art.36)	03037			
Suma contribuțiilor banesti efectuate sub forma de donatie	03038		0	
Cheltuielile aferente eliminării supra-normative de substanțe poluante în mediul înconjurător și folosirea supra-limita a resurselor naturale (CF, alin. (12) art. 24)	03039		0	
Cheltuielile aferente taxelor de aderare și cotizatiilor de membru destinate activității patronatelor (CF, alin. (15) art.24)	03040	1600.00		-1600.00
Cheltuielile din reevaluarea mijloacelor fixe și a altor active (art.24 alin.(18) din Codul fiscal)	03041		0	
Cheltuielile pentru formarea provizioanelor (art.31 alin.(4) din Codul fiscal)	03042			
Cheltuieli pentru formarea provizioanelor (art.31 alin.(6) din Codul fiscal)	03043			
Cheltuieli din trecerea de la Standardele Naționale de Contabilitate la Standardele Internaționale de Raportare Financiară (art.44 alin.(9) din Codul fiscal)	03044			
Alte cheltuieli din trecerea de la Standardele Naționale de Contabilitate la Standardele Internaționale de Raportare Financiară permise la deducere	03045			
Alte cheltuieli ce nu țin de activitatea de întreprinzător (se indică)	03046	29366.00		-29366.00
<b>Total</b>	<b>030</b>	<b>X</b>	<b>X</b>	<b>299665.00</b>

#### Anexa 2.1 D

Notă la rîndul 0304

Cheltuieli de reprezentanță

Indicatori	Cod	Suma	Suma limită a cheltuielilor de reprezentanță, %	Suma cheltuielilor de reprezentanță
A	1	2	3	4
Venitul conform datelor contabilității financiare - total (suma clasei "Venituri")	03041		X	X
Suma ajustărilor (majorărilor/micșorărilor) veniturilor (rînd. 020 din Declarație)	03042			
Suma venitului brut - total (rînd. 03041 + rînd. 03042), inclusiv:	03043		0.75	
1) din vînzarea mărfurilor	030431		0.5	
2) alte venituri (rînd. 03043 - rînd. 030431)	030432		1.0	
Total suma limită a cheltuielilor de reprezentanță (rînd. 030431 + rînd. 030432)	03044	X	X	
Suma cheltuielilor efective de reprezentanță (se reflectă în anexa 2D, rînd. 0304, col. 2)	03045	X	X	
Cheltuieli de reprezentanță permise spre deducere (rînd. 03045, dar nu mai mult decît rînd. 03044 (se reflectă în anexa 2D, rînd. 0304, col. 3)	03046	X	X	

#### Anexa 3D

Notă la rîndul 0701

Suma scutiților

Nr. d/o*	Codul fiscal al fondatorilor	Numele și prenumele fondatorului	Codul fiscal al persoanelor întreținute	Codul fiscal al soției (soțului)	Suma scutiților utilizate						Suma totală a scutiților (col.6 sau 7+col.8 sau 9+col.10+col.11)
					P	M	S	Sm	N	H	
1	2	3	4	5	6	7	8	9	10	11	12
1											
<b>Total</b>											

#### Anexa 4D

**Notă la rîndul 0902**

**Suma veniturii scutit de impozit**

Codul facilităților fiscale	Numărul și data legii ce prevede acordarea facilității fiscale	Suma veniturii scutit de impozitare în limitele indicatorului din rînd.0901 al Declarației	Suma facilităților fiscale acordate sub formă de scutire de impozitare a veniturii reflectat în rînd.0902 (col. 3 x cota stabilită) (totalul se indică în rînd.140 din Declarație)
1	2	3	4
TOTAL			

**Anexa 5D**

**Notă la rîndul 120**

**Suma impozitului pe venit calculat de contribuabilii cu statut de persoană fizică**

Cod	Suma veniturii supus impozitării (în conformitate cu mărimea veniturii impozabil specificat în art.15 lit.a) din CF)	Cota impozitului pe venit în funcție de mărimea veniturii impozabil specificat în art.15 lit.a) din CF	Suma impozitului pe venit (col.2 x col.3) (totalul se indică în rînd.120 din Declarație)
1201			
1202			
1203			
Total			

**Anexa 6D**

**Notă la rîndul 130**

**Suma facilităților fiscale acordate din suma calculată a impozitului pe venit**

Codul facilităților fiscale	Numărul și data legii care prevede acordarea facilității fiscale	Suma impozitului pe venit de la care se determină facilitatea	% facilități care se acordă din impozitul pe venit	Suma impozitului pe venit nesupusă achitării (col.3 x col.4) (rînd. 130)
1	2	3	4	5
Total				

**Anexa 7D**

**Notă la rîndul 1601**

**Impozitul pe venit achitat în străinătate**

Indicatori	Cod	Suma				Total
		1	2	3	4	
Tara de unde a provenit venitul	16011					X
Suma veniturii obținut în străinătate	16012					
Cheltuieli legate de obținerea veniturii străinătate	16013					
Veniturii impozabil aferent activității din străinătate (rînd. 16012 - rînd. 16013)	16014					
Suma veniturii impozabil (rînd. 090 din Declarație)	16015					
Cota veniturii impozabil aferent activității din străinătate în suma totală a veniturii impozabil (rînd. 16014 : rînd. 16015 x 100), %	16016					
Suma impozitului pe venit (rînd. 150 din Declarație)	16017					
Suma impozitului pe venit achitat în străinătate	16018					
Suma impozitului pe venit calculat conform cotelor stabilite în CF (rînd. 16016 x rînd. 16017 : 100)	16019					
Suma impozitului pe venit care urmează a fi trecut în cont (suma minimă indicată în rîndurile 16018 și 16019)	16020					

**Anexa 8D**

**Suma impozitului pe venit care urmează a fi achitat în rate în anul următor anului de gestiune**

Modul de achitare a impozitului pe venit în rate	Termene de plată			
	25.03	25.06	25.09	25.12
Ținînd cont de suma prognozată a impozitului pe venit care urmează a fi achitat în anul fiscal				
Ținînd cont de suma impozitului pe venit care urma să fie achitat în anul precedent	48064.14	48064.14	48064.14	48064.13

**Anexa 9D**

Informația cu privire la contribuabili - întreprinzătorul individual

Nr. d/o	Numele și prenumele	Codul fiscal	Suma scutirilor fiscale acordate întreprinzătorilor individuali	Corespunzător cotei de participație					
				Suma veniturii impozabil	Suma impozitului pe venit	Suma facilităților fiscale acordate din suma calculată a impozitului pe venit	Suma veniturii impozabil recalculeată de la care se aplică scutirea din suma calculată a impozitului	Suma veniturii impozabil, exceptând suma veniturii supus facilității fiscale	Suma impozitului pe venit în perioada fiscală curentă, exceptând facilitățile fiscale
1	2	3	4	5	6	7	8	9	10
1									
Total									

Anexa 10D

Impozitul pe venit repartizat pe subdiviziuni

Nr. d/o	Codul subdiviziunii	Codul localității (CUATM)	Suma impozitului pe venit pasibil reflectări în fișa personală a contribuabilului (rînd 170 din Declarație)
1	2	3	4
1	0001	5301, OR.HINCEȘTI	18897.00
2	0002	5301, OR.HINCEȘTI	3286.44
3	0002	5315, S.BOZIENI	12324.14
4	0002	5319, S.CARACUI	4108.05
5	0002	5331, S.FIRLADENI	821.61
6	0002	5359, S.SARATA-GALBENA	6572.87
7	0003	5311, S.BOBEICA	13145.74
8	0003	5342, S.LOGANESTI	3286.44
9	0003	5365, S.STOLNICENI	4929.65
10	0003	6026, S.CIUCIULENI	821.61
11	0003	6031, S.DRAGUSENII NOI	821.61
12	0004	5318, S.BUTENI	13145.74
13	0004	5331, S.FIRLADENI	1643.22
14	0004	5332, S.FUNDUL GALBENEI	2464.83
15	0004	5515, S.COSTESTI	821.61
16	0005	5324, S.CARPINENI	22183.44
17	0005	5326, S.CIOARA	821.61
18	0005	5328, S.CRASNOARMEISCOE	821.61
19	0005	5345, S.MINGIR	4108.05
20	0005	5349, S.NEGREA	1643.22
21	0006	5337, S.LAPUSNA	10680.92
22	0006	5342, S.LOGANESTI	8216.09
23	0006	5365, S.STOLNICENI	2464.83
24	0006	5366, S.SIOTENI	1643.22
25	0007	5301, OR.HINCEȘTI	6572.87
26	0007	5310, S.BALCEANA	1643.22
27	0007	5343, S.MERESENI	16432.18
28	0007	5349, S.NEGREA	1643.22
29	0013	5314, S.BOGHICENI	2464.83
30	0013	5317, S.BUJDR	2464.83
31	0013	5327, S.COTUL MORII	3286.44
32	0013	5328, S.CRASNOARMEISCOE	821.61
33	0013	5330, S.DANCU	1643.22
34	0013	5347, S.MIREȘTI	2464.83
35	0013	5350, S.NEMTENI	821.61
36	0013	5352, S.ONESTI	9037.70
37	0013	5354, S.PASCANI	821.61

Nr. d/o	Codul subdiviziunii	Codul localității (CUATM)	Suma impozitului pe venit pasibil reflectări în fișa personală a contribuabilului (rînd 170 din Declarație)
1	2	3	4
38	0013	5357, S.POGANESTI	821.61
39	0013	5361, S.SECARENI	821.61
40	0013	6023, S.CATELENI	821.61
<b>TOTAL</b>			<b>192256.55</b>

**Darea de seamă privind mărimea și circulația proprietății publice  
pentru anul 2021  
ÎS.ÎS Hîncești Silva**

(denumirea completă a agentului economic)  
mun.Hîncești Str.Al. Marinescu 14

(sediul agentului economic)

1003605002212

(IDNO)

(denumirea autorității administrației publice centrale sau locale)

(lei)

Codul rîndului	Denumirea indicatorilor	Codul rîndului din situațiile financiare	Sold la	
			începutul perioadei de gestiune	sfișitul perioadei de gestiune
1	2	3	4	5
010	Capital social		7911440.00	7911440.00
011	Inclusiv cota publică			
020	Acțiuni emise – total unități			
021	inclusiv acțiuni ce constituie proprietate publică, unități			
030	Total capital propriu	390	17174720.00	18331846.00
040	Mijloace fixe	040	10502404.00	9539389.00
050	Mijloace fixe ieșite, total		x	
	inclusiv:			
051	mijloace fixe casate			
052	mijloace fixe comercializate			91010.00
053	mijloace fixe transmise altor întreprinderi, instituții			
060	Intrarea mijloacelor fixe		x	105218.00
070	Imobilizări corporale în curs de execuție	020	841292.00	988240.00
080	Terenuri	030	684410.00	684410.00
090	Creanțe pe termen lung	100		
100	Alte active imobilizate	120	10504767.00	9541752.00
110	Total active imobilizate	130	15956874.00	15821556.00
120	Creanțe comerciale	190	1166024.00	1168607.00
130	Creanțe ale bugetului	220	484373.00	216310.00
140	Creanțe ale personalului	230	234101.00	212102.00
150	Alte creanțe curente	240	1046133.00	1083552.00
160	Alte active circulante	290	44139.00	56065.00
170	Total active circulante	300	7603963.00	6776289.00
180	Total active	310	23560837.00	22597845.00
190	Total datorii pe termen lung	440	256025.00	256025.00
	inclusiv:			
191	Credite bancare pe termen lung	400		
192	Împrumuturi pe termen lung	410		
193	Alte datorii pe termen lung	430	256025.00	256025.00
200	Total datorii curente	580	6130092.00	4009974.00
	inclusiv:			
201	Credite bancare pe termen scurt	450		
202	Datorii comerciale	470	1688690.00	282259.00

203	Datorii față de personal	500	2488598.00	1642227.00
204	Datorii privind asigurările sociale și medicale	510	536551.00	686605.00
205	Datorii față de buget	520	275699.00	239342.00
206	Alte datorii curente	570	275699.00	239342.00
210	Total pasive	590	23560837.00	22597845.00
			Perioada de gestiune	
			precedentă	curentă
220	Venituri din vânzări	010	21478438.00	29547028.00
220 <sup>1</sup>	Costul vânzărilor	020	6628621.00	8252892.00
230	Profit brut (pierdere brută)	030	14849817.00	21294136.00
240	Alte venituri din activitatea operațională	040	2775218.00	316627.00
240 <sup>1</sup>	Total cheltuieli din activitatea operațională	050+060+070	18460784.00	20327532.00
240 <sup>2</sup>	Cheltuieli administrative	060	5751602.00	6962954.00
240 <sup>3</sup>	Rezultat din activitatea operațională: profit (pierdere)	080	-835749.00	1283231.00
250	Profit (pierdere) pînă la impozitare	100	-851475.00	1330226.00
260	Profit net (pierdere netă) al perioadei de gestiune	120	-851475.00	1137969.00
270	Proprietate depusă în gaj			
280	Valoarea contabilă a bunurilor proprietate de stat primite în administrare economică			
290	Valoarea utilajului dat în locațiune/arendă sau comodat			
291	Suprafața bunurilor imobile (încăperi neutilizate/terenuri) date în locațiune/arendă sau comodat (m.p.)		0	529000.00
292	Venitul obținut din darea în locațiune/arendă a bunurilor (utilaj, încăperi neutilizate/terenuri)		32849.00	126199.00
300	Dividende (partea din profitul net) achitate statului sau unității administrativ-teritoriale			
310	Suprafața terenului aflat în folosință (m.p.)		148624.00	0.00
320	Numărul mediu scriptic al personalului		249.00	234.00
330	Salariul mediu lunar		6007.00	6371.00
340	Indemnizația calculată membrilor consiliului societății și reprezentantului statului/ consiliului de administrație al întreprinderii		237000.00	210317.00
350	Indemnizația calculată membrilor comisiei de cenzori			
360	Recompensa achitată membrilor consiliului societății/reprezentantului statului și comisiei de cenzori din profitul net			
370	Sponsorizări și benefacere			

"25" 12 2011

Administratorul

(semnătură)

Contabilul-șef

(semnătură)

(numele, prenumele, telefonul executantului)



DARE DE SEAMĂ  
privind mărimea și circulația proprietății publice  
Pentru perioada fiscală T4/2021

IDNO 1003605002212

Denumirea completă a agentului economic I.S. HINCESTI-SILVA

Subdiviziunea structurală SFS 365, DDF HANCESTI

Codul localității (CUATM) 5301, OR. HINCESTI

Adresa juridică OR. HINCESTI Al. Marinescu nr.14

Denumirea autorității administrației publice centrale sau locale

Codul rîndului	Denumirea Indicatorilor	Codul rîndului din situațiile financiare	Sold la	
			începutul perioadei de gestiune	sîrșitul perioadei de gestiune
1	2	3	4	5
010	Capital social		7911440.00	7911440.00
011	Inclusiv cota publică			
020	Acțiuni emise - total unități			
021	inclusiv acțiuni ce constituie proprietate publică, unități			
030	Total capital propriu	390	17174720.00	18331846.00
040	Mijloace fixe	040	10502404.00	9539389.00
050	Mijloace fixe leșite, total		X	
	Inclusiv:			
051	mijloace fixe casate			
052	mijloace fixe comercializate			91010.00
053	mijloace fixe transmise altor întreprinderi, instituții			
060	Intrarea mijloacelor fixe		X	105218.00
070	Imobilizări corporale în curs de execuție	020	841292.00	988240.00
080	Terenuri	030	684410.00	684410.00
090	Creanțe pe termen lung	100		
100	Alte active imobilizate	120	10504767.00	9541752.00
110	Total active imobilizate	130	15956874.00	15821556.00
120	Creanțe comerciale	190	1166024.00	1168607.00
130	Creanțe ale bugetului	220	484373.00	216310.00
140	Creanțe ale personalului	230	234101.00	212102.00
150	Alte creanțe curente	240	1046133.00	1083552.00
160	Alte active circulante	290	44139.00	56065.00
170	Total active circulante	300	7603963.00	6776289.00
180	Total active	310	23560837.00	22597845.00
190	Total datorii pe termen lung	440	256025.00	256025.00
	Inclusiv:			
191	Credite bancare pe termen lung	400		
192	Împrumuturi pe termen lung	410		
193	Alte datorii pe termen lung	430	256025.00	256025.00
200	Total datorii curente	580	6130092.00	4009974.00
	Inclusiv:			
201	Credite bancare pe termen scurt	450		
202	Datorii comerciale	470	1688690.00	282259.00
203	Datorii față de personal	500	2488598.00	1642227.00
204	Datorii privind asigurările sociale și medicale	510	536551.00	686605.00
205	Datorii față de buget	520	275699.00	239342.00
206	Alte datorii curente	570	275699.00	239342.00
210	Total pasive	590	23560837.00	22597845.00
			Perioada de gestiune	

			precedentă	curentă
220	Venituri din vânzări	010	21478438.00	29547028.00
220 <sup>1</sup>	Costul vânzărilor	020	6628621.00	8252892.00
230	Profit brut (pierdere brută)	030	14849817.00	21294136.00
240	Alte venituri din activitatea operațională	040	2775218.00	316627.00
240 <sup>1</sup>	Total cheltuieli din activitatea operațională	050+060+070	18460784.00	20327532.00
240 <sup>2</sup>	Cheltuieli administrative	060	5751602.00	6962954.00
240 <sup>3</sup>	Rezultat din activitatea operațională: profit (pierdere)	080	-835749.00	1283231.00
250	Profit (pierdere) pînă la impozitare	100	-851475.00	1330226.00
260	Profit net (pierdere netă) al perioadei de gestiune	120	-851475.00	1137969.00
270	Proprietate depusă în gaj			
280	Valoarea contabilă a bunurilor proprietate de stat primite în administrare economică			
290	Valoarea utilajului dat în locațiune/arendă sau comodat			
291	Suprafața bunurilor imobile (încăperi neutilizate/terenuri) date în locațiune/arendă sau comodat (m.p.)		0.00	529000.00
292	Venitul obținut din darea în locațiune/arendă a bunurilor (utilaj, încăperi neutilizate/terenuri)		32849.00	126199.00
300	Dividende (partea din profitul net) achitate statului sau unității administrativ-teritoriale			
310	Suprafața terenului aflat în folosință (m.p.)		148624.00	0.00
320	Numărul mediu scriptic al personalului		249.00	234.00
330	Salariul mediu lunar		6007.00	6371.00
340	Indemnizația calculată membrilor consiliului societății și reprezentantului statului/ consiliului de administrație al întreprinderii		237000.00	210317.00
350	Indemnizația calculată membrilor comisiei de cenzori			
360	Recompensa achitată membrilor consiliului societății/reprezentantului statului și comisiei de cenzori din profitul net			
370	Sponsorizări și binefacere			

Data 25.02.2022

Administratorul Bunduchi Ion Contabilul-șef Prepelita Natalia

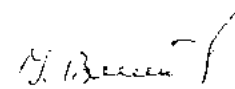
Anexa nr. 9  
la Regulamentul cu privire  
la Registrul patrimoniului public

**D A R E A**  
**de seamă privind valoarea patrimoniului public al ÎS „ Hîncești –Silva”**  
**la 01.01.2022**

N r d / o	Denumirea întreprinderii	Sediul întreprinderii	Nr și data înregistrării de stat	IDNO	Denumirea fondatorului	Capitalul social (mii lei)	Valoarea capitalului propriu (mii lei)	Valoarea contabilă imobilizărilor corporale în curs de execuție și a mijloacelor fixe (mii lei)	Valoarea contabilă a terenului aflat în folosință (mii lei)	Profitul net/pierdere a netă(mii lei)	Suprafața totală a imobilelor (m.p)	Suprafața imobilelor transmise în locatiune(m. p)	Suprafața totală a terenurilor aflata în folosință(m. p)	Suprafața totală a terenurilor date în arenda(m.p)	Remarcă
1	2	3	4	5	6	7	8	9	9'	10	11	12	13	13'	14
1	Întreprinderea de Stat Întreprinderea pentru Silvicultură HÎNCEȘTI -SILVA	MD-3401, str. Al. Marines cu 14 or. Hîncești ; RM	Nr. 405 din 20.06.20 07	1003605002212	Agencia Moldsilva	7911.4	17174.7	10527.6	684.4	1137.9	15156.27	0	0	529000	-

Directorul  
ÎS „ HÎNCEȘTI – SILVA”

Contabil – șef



I. Bunduchi



N. Prepeleța

## Darea de seamă privind bunurile imobile proprietate publică a statului, la 1 ianuarie 2022 ÎS "Hîncești-Silva"

Nr. d/o	Denumirea bunului imobil proprietate publică a statului	Adresa amplasării	Numărul și data înregistrării bunului în Registrul bunurilor imobile	Numărul de nivele	Valoarea de bilanț a imobilului, mii lei	Suprafața la sol a bunului imobil (m.p.)	Suprafața totală a imobilului (m.p) Suprafata terenuri (ha)	Suprafața utilizată de gestionar (m.p) Suprafata terenuri (ha)	Suprafața transmisă în folosință (m.p)	Suprafata neutilizată (m.p)	Suprafața înstrăinată (transmisă) (m.p)	Data înstrăinării (transmiterii)	Domeniul proprietății publice	Denumirea persoanei juridice care gestionează bunul imobil
						Suprafata terenuri (ha)								
1	2	3	4	5	6	6	7	8	9	10	11	12	13	14
1	Sediul ocolului silvic Bozieni	s.Bozieni, r.Hîncești	5315304128.01 22.07.2010	1	1040,6	147,5	147,5	147,5					Public	ÎS Hîncești-Silva
2	Șopronul casei de locuit	s.Bozieni, r.Hîncești	5315304128.02 22.07.2010	1	-	86,1	86,1	86,1					Public	ÎS Hîncești-Silva
3	Canton de pază nr 2	or.Hîncești	5301301003.01 01.04.2013	1	202,60	175,1	175,1	175,1					Public	ÎS Hîncești-Silva
4	Canton de pază nr 3	s.Sărata Galbenă, r.Hîncești	5359302002.01 04.11.2010	1	-	98,2	98,2	98,2					Public	ÎS Hîncești-Silva
5	Șopronul cant nr 3	s.Sărata Galbenă, r.Hîncești	5359302002.02 04.11.2010	1	-	49,4	49,4	49,4					Public	ÎS Hîncești-Silva
6	Șopronul cant nr 7	s.Caracui, r.Hîncești	5319120002.02 04.11.2010	1	-	60,3	60,3	60,3					Public	ÎS Hîncești-Silva
7	Canton de pază nr 7	s.Caracui, r.Hîncești	5319120002.01 08.11.2010	1	83,90	109,0	109	109					Public	ÎS Hîncești-Silva
8	Canton de pază nr 8	s.Caracui, r.Hîncești	5319120003.01 08.11.2010	1	-	57,6	57,6	57,6					Public	ÎS Hîncești-Silva
9	Depozit p/u semințe	s.Sărata Galbenă, r.Hîncești	53593020003.01 04.11.2010	1,5	-	146,4	208	208					Public	ÎS Hîncești-Silva
10	Sediul ocolului silvic Buțeni	s.Buțeni,r.Hîncești	5318202083 .01 08.05.2013	1,5	11,8	131,2	156,4	156,4					Public	ÎS Hîncești-Silva
11	Canton de pază nr 5	s.Buțeni,r.Hîncești	5318301250.01 13.03.2013	1	211,20	90,3	90,3	90,3					Public	ÎS Hîncești-Silva
12	Canton de pază nr 6	s.Buțeni,r.Hîncești	5318303005.01 12.07.2010	1	225,6	60,3	60,3	60,3					Public	ÎS Hîncești-Silva
13	Canton de pază nr 7	s.Buțeni,r.Hîncești	5318303003.01 22.06.2010	1,5	27,2	115,5	153,9	153,9					Public	ÎS Hîncești-Silva
14	Șopronul cant nr 7	s.Buțeni,r.Hîncești	5318303003.04 21.10.16	1	-	103,5	103,5	103,5					Public	ÎS Hîncești-Silva

Nr. d/o	Denumirea bunului imobil proprietate publică a statului	Adresa amplasării	Numărul și data înregistrării bunului în Registrul bunurilor imobile	Numărul de nivele	Valoarea de bilanț a imobilului, mii lei	Suprafața la sol a bunului imobil (m.p.)	Suprafața totală a imobilului (m.p.) Suprafața terenuri (ha)	Suprafața utilizată de gestionar (m.p.) Suprafața terenuri (ha)	Suprafața transmisă în folosință (m.p.)	Suprafața neutilizată (m.p.)	Suprafața înstrăinată (transmisă) (m.p.)	Data înstrăinării (transmiterii)	Domeniul proprietății publice	Denumirea persoanei juridice care gestionează bunul imobil
						Suprafața terenuri (ha)								
15	Secția de prelucr. lemnului	s. Buțeni, r. Hîncești	5318202083.02 08.05.2013	1	5,4	576,6	576,6	576,6					Public	ÎS Hîncești-Silva
16	Secția p/u fabricarea butoaielor	s. Buțeni, r. Hîncești	5318202083.02 08.05.2013	1	7,3	177,6	177,6	177,6					Public	ÎS Hîncești-Silva
17	Gheretă p/u paznici	s. Buțeni, r. Hîncești	5318202083.03 08.05.2013	1	-	9,8	9,8	9,8					Public	ÎS Hîncești-Silva
18	Canton 8 (bucium)	s. Logănești, r. Hîncești	5301102005.01 08.11.2010	1	5,9	170,1	170,1	170,1					Public	ÎS Hîncești-Silva
19	Canton de pază nr 1	s. Șipoteni, r. Hîncești	5366102286.01 10.09.2010	1	-	63,2	63,2	63,2					Public	ÎS Hîncești-Silva
20	Canton de pază nr 2	s. Stolniceni, r. Hîncești	5365103001.01 10.09.2010	1,5	-	74,6	106,9	106,9					Public	ÎS Hîncești-Silva
21	Canton de pază nr 3	s. Logănești, r. Hîncești	5342101730.01 12.07.2010	1,5	-	96,8	120,5	120,5					Public	ÎS Hîncești-Silva
22	Canton de pază nr 5	s. Logănești, r. Hîncești	5337107055.01 10.09.2010	1	-	94,1	94,1	94,1					Public	ÎS Hîncești-Silva
23	Canton de pază nr 7 (sediul ocolului silvic)	s. Rusca, r. Hîncești	5337108135.01 10.09.2010	1	825,2	217,5	217,5	217,5					Public	ÎS Hîncești-Silva
24	Casa de locuit 2 apartamente	s. Logănești, r. Hîncești	5301102004.01 08.11.2010	1	6,30	125,5	125,5	125,5					Public	ÎS Hîncești-Silva
25	Casa de locuit 2 apartamente	s. Logănești, r. Hîncești	5301102003.01 02.11.2010	1	22,2	150,9	150,9	150,9					Public	ÎS Hîncești-Silva
26	Clădirea SP lemnului	s. Logănești, r. Hîncești	5301102002.04 07.10.2016	1	-	417,1	417,1	417,1					Public	ÎS Hîncești-Silva
27	Încăperea uscătorie	s. Logănești, r. Hîncești	5301102002.03 07.10.2016	1	-	37,5	37,5	37,5					Public	ÎS Hîncești-Silva
28	Depozit p/u prod. finită	s. Logănești, r. Hîncești	5301102002.02 07.10.2016	1	-	122,8	122,8	122,8					Public	ÎS Hîncești-Silva
29	Casa de odihnă p/u lucrători	s. Logănești, r. Hîncești	5301102002.01 07.10.2017	2	-	77,5	155	155					Public	ÎS Hîncești-Silva
30	Besedă	or. Hîncești	5301101012.02 07.10.2016	1	12,4	39,1	39,1	39,1					Public	ÎS Hîncești-Silva
31	Canton de pază nr 4	s. Negrea, r. Hîncești	5349407236.01 04.11.2010	1	-	64,8	64,8	64,8					Public	ÎS Hîncești-Silva
32	Canton de pază nr 5	s. Bălciana, r. Hîncești	5310210001.01 08.11.2010	1	-	86,1	86,1	86,1					Public	ÎS Hîncești-Silva

Nr. d/o	Denumirea bunului imobil proprietate publică a statului	Adresa amplasării	Numărul și data înregistrării bunului în Registrul bunurilor imobile	Numărul de nivele	Valoarea de bilanț a imobilului, mii lei	Suprafața la sol a bunului imobil (m.p.)	Suprafața totală a imobilului (m.p) Suprafata terenuri (ha)	Suprafața utilizată de gestionar (m.p) Suprafata terenuri (ha)	Suprafața transmisă în folosință (m.p)	Suprafața neutilizată (m.p)	Suprafața înstrăinată (transmisă) (m.p)	Data înstrăinării (transmiterii)	Domeniul proprietății publice	Denumirea persoanei juridice care gestionează bunul imobil
						Suprafata terenuri (ha)								
33	Canton de pază nr 7	or.Hîncești	5301101009.01 23.12.2010	1	-	86,4	86,4	86,4					Public	ÎS Hîncești-Silva
34	Canton de pază nr 8	s.Mereșeni, r.Hîncești	5343215003.01 08.11.2010	1	-	91,5	91,5	91,5					Public	ÎS Hîncești-Silva
35	Canton de pază nr 9	s.Mereșeni, r.Hîncești	5343215005.01 08.11.2010	1	-	94,1	94,1	94,1					Public	ÎS Hîncești-Silva
36	Canton de pază nr 10	s.Mereșeni, r.Hîncești	5343215004.01 08.11.2010	1	-	56,7	56,7	56,7					Public	ÎS Hîncești-Silva
37	Canton de pază nr 6	s.Mereșeni, r.Hîncești	5343215001.01 08.11.2010	1	9,9	87,0	87	87					Public	ÎS Hîncești-Silva
38	Șopron cant nr 6	s.Mereșeni, r.Hîncești	5301101012.01 07.10.2016	1	-	56,5	56,5	56,5					Public	ÎS Hîncești-Silva
39	Sediu ocolul silvic Bobeica	s.Bobeica, r.Hîncești	5311203207.01 12.07.2010	1	25,2	142,7	142,7	142,7					Public	ÎS Hîncești-Silva
40	Canton de pază nr 1	s.Bobeica, r.Hîncești	5311308005.01 23.12.2010	1	-	78,5	78,5	78,5					Public	ÎS Hîncești-Silva
41	Canton de pază nr 2	s.Bobeica, r.Hîncești	5311308001.02 12.04.2013	1	-	68,8	68,8	68,8					Public	ÎS Hîncești-Silva
42	Canton de pază nr 3	s.Bobeica, r.Hîncești	5311308004.01 10.09.2010	1	-	112,7	112,7	112,7					Public	ÎS Hîncești-Silva
43	Canton de pază nr 4	s.Bobeica, r.Hîncești	5311308003.01 12.04.2013	1,5	-	53,1	91	91					Public	ÎS Hîncești-Silva
44	Canton de pază nr 5	s.Bobeica, r.Hîncești	5311308007.01 04.10.2010	1	-	88,5	88,5	88,5					Public	ÎS Hîncești-Silva
45	Canton de pază nr 6	s.Stolniceni, r.Hîncești	5365311002.01 06.12.2006	1	-	93,1	93,1	93,1					Public	ÎS Hîncești-Silva
46	Canton de pază nr 7	s.Stolniceni, r.Hîncești	5365304179.01 10.02.2010	1	-	89,3	89,3	89,3					Public	ÎS Hîncești-Silva
47	Canton de pază nr 8	s.Stolniceni, r.Hîncești	5365311003.01 10.09.2010	1	-	119,7	119,7	119,7					Public	ÎS Hîncești-Silva
48	Canton de pază nr 9	s.Logănești, r.Hîncești	5342305001.01 10.09.2010	1	-	94,4	94,4	94,4					Public	ÎS Hîncești-Silva
49	Canton de pază nr 10	s.Logănești, r.Hîncești	5342305002.01 10.09.2010	1	17,6	111,9	111,9	111,9					Public	ÎS Hîncești-Silva
50	Șopron cant nr 7	s.Stolniceni, r.Hîncești		1	-	28	28	28					Public	ÎS Hîncești-Silva

Nr. d/o	Denumirea bunului imobil proprietate publică a statului	Adresa amplasării	Numărul și data înregistrării bunului în Registrul bunurilor imobile	Numărul de nivele	Valoarea de bilanț a imobilului, mii lei	Suprafața la sol a bunului imobil (m.p.)	Suprafața totală a imobilului (m.p) Suprafata terenuri (ha)	Suprafața utilizată de gestionar (m.p) Suprafata terenuri (ha)	Suprafața transmisă în folosință (m.p)	Suprafața neutilizată (m.p)	Suprafața înstrăinată (transmisă) (m.p)	Data înstrăinării (transmiterii)	Domeniul proprietății publice	Denumirea persoanei juridice care gestionează bunul imobil
						Suprafata terenuri (ha)								
51	Depozit p/u materiale	s.Bobeica, r.Hîncești	5311203207.02 12.07.2010	1	-	275,6	275,6	275,6					Public	ÎS Hîncești-Silva
52	Sediul ocolului silvic Bujor	s.Onești, r.Hîncești	5352106001.01 02.11.2010	1,5	16,70	171,1	220,3	220,3					Public	ÎS Hîncești-Silva
53	Canton de pază nr 3	s.Căjăleni, r.Hîncești	6023102001.01 04.11.2010	1	37,5	149,1	149,1	149,1					Public	ÎS Hîncești-Silva
54	Canton de pază nr 14	s.Pășcani, r.Hîncești	531441022016.01 18.12.2018	1		92,5	92,5	92,5					Public	ÎS Hîncești-Silva
55	Canton de pază nr 15	s.Boghiceni, r.Hîncești	5314102015.01 04.11.2010	1		111,9	111,9	111,9					Public	ÎS Hîncești-Silva
56	Canton de pază nr 6	s.Bujor, r.Hîncești	5317208800.01 23.12.2010	1	9,3	338,9	338,9	338,9					Public	ÎS Hîncești-Silva
57	Canton de pază nr 16	s.Merești, r.Hîncești	5347203001.01 05.04.2013	1	-	91,8	91,8	91,8					Public	ÎS Hîncești-Silva
58	Canton de pază nr 18	s.Voinescu, r.Hîncești	5367118354.01 04.11.2010	1	-	126,1	126,1	126,1					Public	ÎS Hîncești-Silva
59	Sediul sect.Bujor	s.Bujor, r.Hîncești	5317305705.01 23.12.2010	1	16,7	183,7	183,7	183,7					Public	ÎS Hîncești-Silva
60	Depozit p/u inventar	s.Bujor, r.Hîncești	5317305705.03 23.12.2010	1	-	108,6	108,6	108,6					Public	ÎS Hîncești-Silva
61	Acoperiș p/u mașini agricole (depozit)	s.Bujor, r.Hîncești	5317305705.04 23.12.2010	1	-	39,6	39,6	39,6					Public	ÎS Hîncești-Silva
62	Complexul ocolului silvic Cărpineni	s.Cărpineni, r.Hîncești	5324203613.01 29.01.2013	2	1302,0	175,6	351,2	351,2					Public	ÎS Hîncești-Silva
63	Încăpere p/u fabricarea coșurilor	s.Cărpineni, r.Hîncești	5324203613.02 29.01.2013	1	-	507,2	507,2	507,2					Public	ÎS Hîncești-Silva
64	Depozit p/u prod.finită	s.Cărpineni, r.Hîncești	5324203613.03 29.01.2013	1	-	231,9	231,9	231,9					Public	ÎS Hîncești-Silva
65	Încăpere uscătorie	s.Cărpineni, r.Hîncești	5324203613.04 29.01.2013	1	-	68,3	68,3	68,3					Public	ÎS Hîncești-Silva
66	Depozit p/u materiale	s.Cărpineni, r.Hîncești	5324203613.05 29.01.2013	1	-	119,3	119,3	119,3					Public	ÎS Hîncești-Silva
67	Depozit de lubrifianti	s.Cărpineni, r.Hîncești	5324203613.08 29.01.2013	1	-	82,7	82,7	82,7					Public	ÎS Hîncești-Silva
68	Apartament de locuit în casă cu 2 nivele	s.Cărpineni, r.Hîncești	532420302101.01.004 25.02.2014	1	89,5	23	23	23					Public	ÎS Hîncești-Silva

Nr. d/o	Denumirea bunului imobil proprietate publică a statului	Adresa amplasării	Numărul și data înregistrării bunului în Registrul bunurilor imobile	Numărul de nivele	Valoarea de bilanț a imobilului, mii lei	Suprafața la sol a bunului imobil (m.p.)	Suprafața totală a imobilului (m.p) Suprafata terenuri (ha)	Suprafața utilizată de gestionar (m.p) Suprafata terenuri (ha)	Suprafața transmisă în folosință (m.p)	Suprafața neutilizată (m.p)	Suprafața înstrăinată (transmisă) (m.p)	Data înstrăinării (transmiterii)	Domeniul proprietății publice	Denumirea persoanei juridice care gestionează bunul imobil
						Suprafata terenuri (ha)								
69	Canton de pază nr 7	s.Cărpineni, r.Hîncești	5324401001.01 02.11.2010	1	18,1	129,8	129,8	129,8					Public	ÎS Hîncești-Silva
70	Șopron cu subsol	s.Cărpineni, r.Hîncești	5324401001.02 02.11.2010	1	-	82,2	82,2	82,2					Public	ÎS Hîncești-Silva
71	Canton de pază nr 9	s.Cărpineni, r.Hîncești	5324401002.01 02.11.2010	1	6,4	109,9	109,9	109,9					Public	ÎS Hîncești-Silva
72	Șopron la cantonul nr.9	s.Cărpineni, r.Hîncești	5324401002.02 02.11.2010	1	-	34,9	34,9	34,9					Public	ÎS Hîncești-Silva
73	Canton de pază nr 2	s.Crasnoarmeisc, r.Hîncești	5328318265.01 13.06.2007	2	38,5	195,5	391	391					Public	ÎS Hîncești-Silva
74	Canton de pază nr 1	s.Danco, r. Hîncești	5330104779.01 02.11.2010	1		169,5	169,5	169,5					Public	ÎS Hîncești-Silva
75	Casa albinarului	s.Danco, r. Hîncești	5330104779.02 18.02.2013	1	-	57,8	57,8	57,8					Public	ÎS Hîncești-Silva
76	Casa o.s. Minjir	s.Minjir, r.Hîncești	5345204518.01 23.12.2010	2		66	124	124					Public	ÎS Hîncești-Silva
77	Șopron	s.Minjir, r.Hîncești	5345204518.03 23.12.2010	1	-	183,3	183,3	183,3					Public	ÎS Hîncești-Silva
78	Naves p/u mașini agricole	s.Minjir, r.Hîncești	5345204518.02 23.10.2010	1		252,8	252,8	252,8					Public	ÎS Hîncești-Silva
79	Canton de pază nr 10	s.Minjir, r.Hîncești	5345308001.01 12.07.2010	1,5	94,9	81,7	109,7	109,7					Public	ÎS Hîncești-Silva
80	Canton de pază nr 8	s.Cărpineanca, r.Hîncești	5321101001.01 12.07.2010	1	-	77,8	77,8	77,8					Public	ÎS Hîncești-Silva
81	Canton de pază nr 6	s.Sărata Galbenă, r.Hîncești	5359101001.01 12.07.2010	1		97,5	97,5	97,5					Public	ÎS Hîncești-Silva
82	Șopron ,canton nr.6	s.Sărata Galbenă, r.Hîncești	5359101001.02 18.12.2018	1	-	60	60	60					Public	ÎS Hîncești-Silva
83	Sediul OS Mereșeni	or.Hîncești, str.Marinescu,53	53013010006.01 17.03.2014	2	1295,4	87	174,1	174,1					Public	ÎS Hîncești-Silva
84	Sediul central	or.Hîncești, str.Marinescu,14	5301205985.01 21.10.2011	2,5	1355,5	223,5	679,1	679,1					Public	ÎS Hîncești-Silva
85	Garaj auto	or.Hîncești, str.Marinescu,14	5301205985.03 21.10.2011	1	1,4	38,9	38,9	38,9					Public	ÎS Hîncești-Silva
86	Viceu	or.Hîncești, str.Marinescu,16	5301205985.04 21.10.2011	1	1,1	9	9	9					Public	ÎS Hîncești-Silva



Nr. d/o	Denumirea bunului imobil proprietate publică a statului	Adresa amplasării	Numărul și data înregistrării bunului în Registrul bunurilor imobile	Numărul de nivele	Valoarea de bilanș a imobilului, mii lei	Suprafața la sol a bunului imobil (m.p.)	Suprafața totală a imobilului (m.p) Suprafața terenuri (ha)	Suprafața utilizată de gestionar (m.p) Suprafața terenuri (ha)	Suprafața transmisă în folosință (m.p)	Suprafața neutilizată (m.p)	Suprafața înstrăinată (transmisă) (m.p)	Data înstrăinării (transmiterii)	Domeniul proprietății publice	Denumirea persoanei juridice care gestionează bunul imobil
						Suprafața terenuri (ha)								
87	Canton de pază nr.1	s.Fundul Galbenei, r.Hîncești	5332101001.01 20.03.2013	1,5	1,9	91,7	136,2	136,2					Public	ÎS Hîncești-Silva
88	Șopron la cantonul nr.1	s.Fundul Galbenei, r.Hîncești	5332101001.02 20.03.2013	1	-	63,1	63,1	63,1					Public	ÎS Hîncești-Silva
89	Canton de pază nr.4	s.Buțeni, r.Hîncești	5318303004.01 12.07.2010	1	67,3	40,9	40,9	40,9					Public	ÎS Hîncești-Silva
90	Canton de pază nr.5(casa prisacii)	s.Buțeni, r.Hîncești	5318301250.02 13.03.2013	1	-	60,4	60,4	60,4					Public	ÎS Hîncești-Silva
91	Șopron la cantonul nr.5	s.Buțeni, r.Hîncești	5318301250.03 13.03.2013	1	-	72,9	72,9	72,9					Public	ÎS Hîncești-Silva
92	Șopron la cantonul nr.6	s.Buțeni, r.Hîncești	5318303005.02 12.07.2010	1	28,8	33,6	33,6	33,6					Public	ÎS Hîncești-Silva
93	Atelier pentru prelucrarea lemnului	s.Bujor, r.Hîncești	5317305705.05 23.12.2010	1	154,9	124,6	124,6	124,6					Public	ÎS Hîncești-Silva
94	Casa paznicului	or.Hîncești, str.Marinescu,53	5301301006.03 17.03.2014	1	18,8	12,5	12,5	12,5					Public	ÎS Hîncești-Silva
95	Atelier pentru reparația mașinelor	or.Hîncești, str.Marinescu,53	5301301006.02 17.03.2014	1	-	312,1	312,1	312,1					Public	ÎS Hîncești-Silva
96	Depozit	or.Hîncești, str.Marinescu,14	5301205985.02 21.10.2011	1	-	286,6	286,6	286,6					Public	ÎS Hîncești-Silva
97	Canton de pază nr.4	s Dubovca, r-nul Hîncești	53151101001.01 19.03.2014	1	211,7	125,1	125,1	125,1					Public	ÎS Hîncești-Silva
98	Construcție accesorie cantonul nr.4	s Dubovca, r-nul Hîncești	53151101001.02 19.03.2014	1	12,9	38,5	38,5	38,5					Public	ÎS Hîncești-Silva
99	Construcție accesorie cantonul nr.4	s Bobeica, r-nul Hîncești	5311308003.04 12.03.2015	1	25	26,7	26,7	26,7					Public	ÎS Hîncești-Silva
100	Canton nr.5	S.Caracui,r-nul Hîncești	5319120001 24.09.2010	1		54,2	54,2	54,2					Public	ÎS Hîncești-Silva
101	Șopron canton nr.5	S.Caracui,r-nul Hîncești	5319119186.02 18.12.2018	1		36,7	36,7	36,7					Public	ÎS Hîncești-Silva
102	Șopron canton nr.8	S.Caracui,r-nul Hîncești	5319120003.02 18.12.2018	1		31,5	31,5	31,5					Public	ÎS Hîncești-Silva
103	Depozit	Or.Hîncești,r-nul Hîncești	5301102002.05 07.10.2016	1		24,3	24,3	24,3					Public	ÎS Hîncești-Silva
104	Depozit	Or.Hîncești,r-nul Hîncești	5301102002.06 07.10.2016	1		16,2	16,2	16,2					Public	ÎS Hîncești-Silva

Nr. d/o	Denumirea bunului imobil proprietate publică a statului	Adresa amplasării	Numărul și data înregistrării bunului în Registrul bunurilor imobile	Numărul de nivele	Valoarea de bilanț a imobilului, mii lei	Suprafața la sol a bunului imobil (m.p.)	Suprafața totală a imobilului (m.p) Suprafața terenuri (ha)	Suprafața utilizată de gestionar (m.p) Suprafața terenuri (ha)	Suprafața transmisă în folosință (m.p)	Suprafața neutilizată (m.p)	Suprafața înstrăinată (transmisă) (m.p)	Data înstrăinării (transmiterii)	Domeniul proprietății publice	Denumirea persoanei juridice care gestionează bunul imobil
						Suprafața terenuri (ha)								
105	Depozit	Or.Hîncești,r-nul Hîncești	5301102002.07 07.10.2016	1		32,4	32,4	32,4					Public	ÎS Hîncești-Silva
106	Magazie, cantonul nr.4	s.Negrea, r.Hîncești	5349407236.02 04.11.2010	1		72,1	72,1	72,1					Public	ÎS Hîncești-Silva
107	Magazie, cantonul nr.8	s.Mereșeni, r.Hîncești	5343215003.02 08.11.2010	1		115,2	115,2	115,2					Public	ÎS Hîncești-Silva
108	Construcție accesorie o.s.Bobeica	S.Bobeica, r.Hîncești	5311203207.03 12.07.2010	1		27,7	27,7	27,7					Public	ÎS Hîncești-Silva
109	Depozit canton nr.18	s.Voinecescu,r.Hîncești	5367118355.01 18.12.2018	1		37,8	37,8	37,8					Public	ÎS Hîncești-Silva
110	Sopron canton nr.8	S.Sarata Galbenă,r.Hîncești	53211010001.02 07.10.2016	1		96,5	96,5	96,5					Public	ÎS Hîncești-Silva
111	Sediul școlii silvic Bujor	s.Onești, r.Hîncești	5352106001.01 02.11.2010	1,5	74,60	171,1	220,3	220,3					Public	ÎS Hîncești-Silva
112	Teren	S.Sarata Galbenă,r.Hîncești	5359302.003			0,0981	0,0981	0,0981					Public	ÎS Hîncești-Silva
113	Construcție	s.Buteni r. Hîncești	5318303.003.02	1		95,2	95,2	95,2					Public	ÎS Hîncești-Silva
114	Construcție	s.Buteni r. Hîncești	5318303.003.03	1		156,6	156,6	156,6					Public	ÎS Hîncești-Silva
115	Construcție	s.Buteni r. Hîncești	5318303.003.05	1		60,3	60,3	60,3					Public	ÎS Hîncești-Silva
116	Construcție	s.Buteni r. Hîncești	5318303.003.06	1		33,6	33,6	33,6					Public	ÎS Hîncești-Silva
117	Teren	s.Loganesti r.Hîncești	5342101.730			0,1451	0,1451	0,1451					Public	ÎS Hîncești-Silva
118	Teren	s.Loganesti r.Hîncești	5337107.055			0,1712	0,1712	0,1712					Public	ÎS Hîncești-Silva
119	Teren	s.Rusca r.Hîncești	5337108.135			0,3631	0,3631	0,3631					Public	ÎS Hîncești-Silva

Nr. d/o	Denumirea bunului imobil proprietate publică a statului	Adresa amplasării	Numărul și data înregistrării bunului în Registrul bunurilor imobile	Numărul de nivele	Valoarea de bilanț a imobilului, mii lei	Suprafața la sol a bunului imobil (m.p.)	Suprafața totală a imobilului (m.p) Suprafata terenuri (ha)	Suprafața utilizată de gestionar (m.p) Suprafata terenuri (ha)	Suprafața transmisă în folosință (m.p)	Suprafața neutilizată (m.p)	Suprafața înstrăinată (transmisă) (m.p)	Data înstrăinării (transmiterii)	Domeniul proprietății publice	Denumirea persoanei juridice care gestionează bunul imobil
						Suprafata terenuri (ha)								
120	Constructie	s.Loganesti r.Hincești	5301102.003.02	1		32,4	32,4	32,4					Public	ÎS Hincești-Silva
121	Constructie	s.Loganesti r.Hincești	5301102.003.03	1		32,4	32,4	32,4					Public	ÎS Hincești-Silva
122	Constructie	s.Loganesti r.Hincești	5301102.003.04	1		21,0	21	21					Public	ÎS Hincești-Silva
123	Teren	s.Negrea r.Hincești	5349407.236			0,1571	0,1571	0,1571					Public	ÎS Hincești-Silva
124	Constructie	s.Balceana r.Hincești	5310210.001.02	1		60,3	60,3	60,3					Public	ÎS Hincești-Silva
125	Constructie	s.Bobeica r.Hincești	5311308.003.02	1		68,8	68,8	68,8					Public	ÎS Hincești-Silva
126	Constructie	s.Stolniceni r.Hincești	5365311.001.17	1		44,1	44,1	44,1					Public	ÎS Hincești-Silva
127	Teren	s.Stolniceni r.Hincești	5365311.003			0,2855	0,2855	0,2855					Public	ÎS Hincești-Silva
128	Constructie	s.Stolniceni r.Hincești	5365311.003.02	1		93,0	93,0	93,0					Public	ÎS Hincești-Silva
129	Teren	s.Loganesti r.Hincești	5342305.002			0,2025	0,2025	0,2025					Public	ÎS Hincești-Silva
130	Constructie	s.Onesti r.Hincești	5352106.001.02	1		18,7	18,7	18,7					Public	ÎS Hincești-Silva
131	Constructie	s.Carpineni r.Hincești	5324401.002.03	1		43,8	43,8	43,8					Public	ÎS Hincești-Silva
132	Constructie	s.Carpineni r.Hincești	5324401.002.04	1		55,4	55,4	55,4					Public	ÎS Hincești-Silva
133	Teren	s.Sarata Galbena r.Hincești	5359101.001			342,2260	342,2260	342,2260					Public	ÎS Hincești-Silva

Nr. d/o	Denumirea bunului imobil proprietate publică a statului	Adresa amplasării	Numărul și data înregistrării bunului în Registrul bunurilor imobile	Numărul de nivele	Valoarea de bilanț a imobilului, mii lei	Suprafața la sol a bunului imobil (m.p.)	Suprafața totală a imobilului (m.p) Suprafața terenuri (ha)	Suprafața utilizată de gestionar (m.p) Suprafața terenuri (ha)	Suprafața transmisă în folosință (m.p)	Suprafața neutilizată (m.p)	Suprafața înstrăinată (transmisă) (m.p)	Data înstrăinării (transmiterii)	Domeniul proprietății publice	Denumirea persoanei juridice care gestionează bunul imobil
						Suprafata terenuri (ha)								
134	Teren	s.Caracui r.Hîncești	5319120.001			1371,98	1371,98	1371,98					Public	ÎS Hîncești-Silva
135	Construcție	s.Caracui r.Hîncești	5319119.186	1		51,1	51,1	51,1					Public	ÎS Hîncești-Silva
136	Construcție	or.Hîncești		1		79	79	79					Public	ÎS Hîncești-Silva
137	Depozit	or.Hîncești		1		328	328	328					Public	ÎS Hîncești-Silva

## Darea de seama privind colectarea și realizarea producției accesorii și agricole

în ÎSÎS "HÎNCEȘTI-SILVA" la situația 01.01.2022

Nr. d/o	Denumirea produselor	Stocul la 01.01.2021 (kg)	Recoltarea și colectarea producției			Realizarea producției			În scopuri de producere		Altele (acte de trecere la pierderi)		Stocul la 01.01.22
			Volum , (kg)	Prețul de cost , (lei/kg)	Suma de cheltuieli reale (costul), (lei)	Volum , (kg)	Prețul de realizare , (lei/kg)	Suma incasată , (lei)	Volum , (kg)	Suma de cheltuieli reale , lei	Volum , (kg)	Suma de cheltuieli reale , lei	
1	2	3	4	5	6	7	8	9	10	11	12	13	14
<b>I. Pomușoare</b>													
1	Alune												
2	Aronie (uscată)												0
3	Aronie (verde)												0
4	Castan												0
5	Cătină albă												0
6	Coarne												0
7	Măcieș (uscat)												0
8	Măcieș (verde)		14668	4,96	72753,27	14668	8,00	117344,00					0
9	Nuci (uscate)												0
10	Nuci (verzi)												0
11	Păducel (uscat)												0
12	Păducel (verde)												0
13	Porumbar												0
	<b>Total</b>	<b>0</b>	<b>14668,00</b>		<b>72753,27</b>	<b>14668,00</b>		<b>117344,00</b>					
<b>II. Plante medicinale</b>													
1	Brusture , rădăcini												0
2	Calendulă , flori												0
3	Cimbru , herba												0
4	Coacăz negru , frunze												0
5	Coadă șor celului herba												0
6	Coadă calului , herba												0
7	Floare de săcîm		493,2	11,34	5594,88	493,2	38,77	19122,90					0
8	Floare de soc		457,6	22,72	10397,87	457,6	62,08	28406,00					0






Total												
-------	--	--	--	--	--	--	--	--	--	--	--	--

IX. Pepenieră												
1	Pomi de Crăciun , buc	0										0
2	Verticele buc.											
3	Puieti pin , buc											
4	Butași de lozie ,buc.											
5	Lozie ,kg											
	<b>Total</b>	<b>0</b>	<b>0</b>	<b>0,00</b>	<b>0</b>	<b>0</b>	<b>0</b>	<b>0</b>	<b>0</b>	<b>0</b>	<b>0</b>	<b>0</b>
	Pregătirea solului ,ha											0
	Servicii la populație											
	<b>TOTAL PRODUSE ACCESORII ȘI AGRICOLE</b>				<b>125186,82</b>			<b>286165,72</b>				

Director  
Bunduchi Ion

Contabil-șef  
Prepelita Natalia





**Darea de seama privind achizitionarea producției accesorii și agricole  
în ÎSIS "HÎNCEȘTI-SILVA" la situația 01.01.22**

Nr. d/o	Denumirea produselor	Stocul la 01.01.2021 (kg)	Recoltarea și colectarea producției			Realizarea producției					Altele (acte de trecere la pierderi)		Stocul la 01.01.22
			Volum , (kg)	Prețul de cost , (lei/kg)	Suma de cheltuieli reale (costul), (lei)	Volum , (kg)	Prețul de realizare , (lei/kg)	Suma incasată , (lei)	Volum , (kg)	Suma de cheltuieli reale , lei	Volum , (kg)	Suma de cheltuieli reale , lei	
1	2	3	4	5	6	7	8	9	10	11	12	13	14
<b>I. Pomușoare</b>													
1	Alune												
2	Aronie (uscată)												
3	Aronie (verde)												0
4	Castan												0
5	Cătină albă												0
6	Coarne												0
7	Măcieș (uscăt)												0
8	Măcieș (verde)												0
9	Nuci (uscate)												0
10	Nuci (verzi)												0
11	Păducel (uscăt)												0
12	Păducel (verde)												0
13	Porumbar												0
	<b>Total</b>	0	0		0	0		0					0
<b>II. Plante medicinale</b>													
1	Brusture , rădăcini												0
2	Calendulă , flori												0
3	Cimbru , herba												0
4	Coacăz negru , frunze												0
5	Coada șoricelului herba												0
6	Coada calului , herba												0
7	Floare de salcîm												0
8	Floare de soc												0
9	Floare de tei												0
10	Frasin , frunze												0
11	Mătasă de porumb												0
12	Menta piperită , herba												0
13	Mesteacăn frunze												0
14	Mur , frunze												0
15	Căpșună , frunze												0
1	2	3	4	5	6	7	8	9	10	11	12	13	14




5	Alte cheltuieli	643000
6	Total cheltuieli ale activității de bază (rd.1+rd.2+rd.3+rd.4+rd.5)	21994381

### 13. Evenimente ulterioare

13.1 Evenimente ulterioare care conduc la ajustarea situațiilor financiare pe anul 2021 nu au avut loc.

Director



Bunduchi Ion

Contabil-șef



Prepeșița Natalia