

LISTA

documentelor anexate

la darea de seamă financiară pentru anul 2022

- 1) Fișa de aviz.
- 2) Lista documentelor anexate.
- 3) Situațiile financiare pentru anul 2022.
- 4) Forma nr. 2 (silvicultură) - darea de seamă privind îndeplinirea planului de producere în silvicultură.
- 5) Raportul Statistic nr.5 C „Consumurile și cheltuielile întreprinderii” anual.
- 6) Analiza indicilor economico-financiar.
- 7) Analiza raportului financiar.
- 8) Nota explicativă nr. 1 și nr. 2.
- 9) Lista creștelor și datoriilor conform bilanșului contabil (c.221,223, 224,231,233, 234,321,323,332,335,341,344) cu descifrare la 01.01.2023.
- 10) Producția în curs de execuție și stocurile produselor finite la 01.01.2023.
- 11) Volumul realizării în silvicultură și activitatea auxiliar-industrială.
- 12) Costul vânzărilor în silvicultură și activitatea auxiliar-industrială.
- 13) Informația privind costul masei lemnoase realizabile în silvicultură.
- 14) Executarea devizului de cheltuieli administrative (cu explicația la abateri).
- 15) Descifrarea fondului de salarizare aferent devizului cheltuielilor administrative.
- 16) Executarea devizului de cheltuieli indirecte (cu explicația la abateri).
- 17) Descifrarea fondului de salarizare aferent devizului cheltuielilor indirecte.
- 18) Calculul producției realizate în activitatea auxiliar-industrială.
- 19) Calculul producției-marfă în activitatea auxiliar-industrială.
- 20) Raportul de calculare a prețului de cost al producției fabricate.
- 21) Raportul muncii.
- 22) Proces-verbal privind rezultatele inventarierii pe anul 2022.
- 23) Copiile actelor de control efectuate de organele de control pe anul 2022.
- 24) Declarația sa privind la impozitul pe venit a întreprinderii pe anul 2022 prezentată electronic VEN12 (Copia).

- 25) Formularul nr. 2-PP „Darea de seamă privind mărimea și circulația proprietății”;
- 26) Anexele nr.9 și nr.14 la regulamentul cu privire la registrul patrimonialului public cu situația la 01.01.2023;
- 27) Descrierea reparațiilor capitale pe anul 2022;
- 28) Informația cu privire la utilizarea mijloacelor financiare alocate din bugetul de stat;
- 29) Nota raport la darea de seamă cu includerea tuturor coesparțimentelor, semnată de director, contabil-șef și confirmată prin ștampila întreprinderii.

Contabil-șef



Președinta Natalia

NOTĂ

Raport la darea de seama pentru anul 2022

Activitatea ÎB ÎB Ilfovești-Silva în anul 2022, ca și în anii precedenți, a fost axată pe promovarea și implementarea politicii de stat în domeniile silviculturii și cinegeticii, pentru dezvoltarea durabilă a sectorului sectoros, realizarea măsurilor privind puna și protecția pădurilor, dezvoltarea social-ecologică a întreprinderii în amănunt. Întreprinderea activează în sfera de producție, cota statului în capitalul social fiind de 100%, respectiv din strategia dezvoltării economiei naționale a statului.

Activitatea anuală 2022 a fost marcată profund de criza energetică. Acest fenomen a influențat pozitiv procesul de comercializare a producției forestiere. Iar obiectivele de odihnă, de dezvoltare a întreprinderii, de păstrare, valorificare eficientă și majorare a patrimoniului întreprinderii necesită eforturi considerabile.

Problema principală în structura patrimoniului (87,7%) o constituie activele imobiliare, în special mijloacele fixe, din care 22,8 la sută sunt uzate complet. O altă mare parte a mijloacelor fixe sunt învechite moral și randamentul folosirii lor nu mai poate fi la nivelul dorit. În anul 2022 s-a investit în mijloace fixe noi în valoare de 999783,38 lei. Fapt evidentă necesitatea investirii permanente a personalului de producere cu mașini și utilaje moderne pe de o parte, și înlocuirea în circuitul de activitate a tuturor fondurilor fixe pe de altă parte, care în mare măsură stagnază și nu funcționează din diferite motive (valoarea contabilă a mijloacelor fixe realizate în activitate - 368974 lei). Aceste modificări se potea face nerăzleocit la majorarea valorilor de producere; la creșterea competitivității producției prin ridicarea calității; folosirea mai rațională a forței de muncă, optimizarea rezultatului financiar al întreprinderii.

În perioada gestionată s-a calculat uzura mijloacelor fixe în sumă totală de 879564 lei, care se răzleocit nerăzleocit asupra costului producției forestiere. Este necesară utilizarea optimă a mijloacelor de producere și venirea din circuit a fondurilor fixe uzate total și folosirea mai rațională a îndepărte silviculturii.

A doua componență a patrimoniului întreprinderii o reprezintă activele circulante din care fac parte:

- Stocuri de mărfuri și materiale,
- Creanțe pe termen scurt,
- Mijloace bănești.

Pentru desfășurarea continuă a procesului de producere la un nivel înalt de dezvoltare este necesar ca activele circulante să constituie 50 la sută din patrimoniul întreprinderii. La finele anului 2022 acestea au constituit 50 % (17233100 lei), în creștere cu 20 % față de anul 2021.

La rezultatul financiar al întreprinderii a influențat în mod decisiv valoarea veniturilor și costul vânzării. În perioada anuală 2022 valoarea vânzării a crescut aproximativ cu 23 % față de anul 2021.

În activitatea din silvicultură, preponderent au fost realizate lucrări de for în sumă de 29078230 lei care se constituie 81,8 % din totalul producției forestiere, iar în companie cu anul

precedentului indice a scăzut cu 4,3 %. E necesar de majorat voluntar viteza lucrului de lucru care ar majora respectiv și profitul întreprinderii, datorită faptului că diferența dintre cost și preț este mai mare decât la lucrul de leu. Dar, din păcate, acest lucru nu poate fi realizat din motivul colidității scăzute a lucrului de lucru.

În activitatea din industrie și prelucrarea lucrului asortimental producției fabricate este mai și necorespunzător după preț și calitate, motivul fiind lipsa utilajului modern. În 2022 activitatea de producție industrială nu activează doar la producerea stăpânului.

Realizarea producției asortimentale și agricole pentru anul 2022 a fost evaluată în sumă de 100945,75 lei. Sortimentul producției nu este variabil și constă din: plastic medicinal 83200,00 (82,4 %) și marea de albă 17745,75 (17,6 %).

În anul 2022 cheltuielile administrative nu cresc decât comparativ cu anul 2021 cu 35,3 % și au constituit 10768800,00 lei.

Floral mijloacelor bănești generează informația despre existența și circulația lor pe direcții de folosire și tipuri de activități. Suma totală de 34380460 lei acumulată din încasări din vânzări, procuri și acumulările din 2021 (762202 lei) nu sunt utilizate pentru:

- Achitarea salariilor- și contribuțiilor de asigurări sociale și a primelor de asigurare medicală 26644790 lei.
- Achitarea impozitelor și taxelor - 5863221 lei
- Achitarea furnizorilor și subcontractanților - 7156133 lei.
- Alte plăți - 71183 lei.

Indicii de bază ai întreprinderii pentru anul 2022 :

Consumurile și cheltuielile suportate în anul 2022 reprezintă 38088800 lei.

Dacă pentru lucrurile de pază și protecție a pădurii, gospodăriei de vânătoare nu sunt procedurii 9036534 lei, efective s-au fost 10810041 lei (112 %). Prioritatea principală în cheltuielile de pază și protecție a pădurilor o reprezintă cheltuielile de pază a pădurii și asigurarea salarizării pădurarilor 7363985 lei.

Cheltuielile operaționale făcute în compartimentul reprezentării pădurii în sumă de 5121926 lei nu sunt îndreptate pentru plămanta, refacerea stării și extinderii fondului forestier cu parte corespunzătoare a strategiei naționale de dezvoltare a pădurilor, procentul de îndeplinire a planului fiind de 58,5 %. De asemenea au fost efectuate lucrări pentru creșterea materialului săditor (505 mii bucăți) - 1387234 lei).

De la tăierile silvice s-a recoltat masă lemnoasă în volum de 50326,00 m³ (cu 11804 m³ mai mult ca în 2021), costul la unitate fiind de 172,06 lei față de 184,39 lei planificați, astfel reducând cheltuielile cu 670520,00 lei față de plan.

În structura totală a consumurilor și cheltuielilor fondul de salarizare constituie 24997900 lei sau 62,6 % la nivel total se va vertebra asupra caracterului lucrărilor specifice muncii silvice care necesită atenția maximă a managementului la lucrările de sezon pentru respectarea tehnologiei de creștere a pădurii. Astfel în perioada gestionării numărul mediu scrisorilor de angajare a constituit 244 persoane, productivitatea muncii în silvicultură fiind de 3374,3 lei, iar salariul mediu pe întreprindere constituie 8267 lei cu aproximativ 30 % mai mare față de anul precedent, dar rămas în continuare sub nivelul salariului mediu pe economie, care în 2022 a constituit 9900 lei.

În perioada de gestiune s-au micșorat creanțele curente cu aproximativ 3 %. Dacă la începutul anului 2022 creanțele constituiau 2680371 lei apoi la finele anului acestea constituiau 2602285 lei, dintre care:

- Creanțele comerciale curente - 72656 lei
- Creanțe ale părților afiliate - 1013169 lei
- Creanțe ale bugetului - 28263 lei
- Creanțe ale personalului - 266546 lei
- Alte creanțe curente - 1221618 lei

Totodată, datorile pe termen scurt s-au măritat cu 6173861 lei, de la suma de 4006974 lei de la începutul anului 2022 până la 10183815 lei la sfârșitul anului, dintre care:

- Datorii comerciale - 885134 lei
- Avansuri primite - 272941 lei
- Datorii față de personal - 3224538 lei
- Datorii față de buget - 347206 lei
- Datorii privind asigurările sociale și medicale - 933988 lei
- Venituri anticipate curente - 4033221 lei
- Alte datorii curente - 285687 lei

Rezultatul financiar pentru anul 2022 constituie profit net de 1927121 lei. Acest indicator a fost influențat de creșterea veniturilor din vânzări în legătură cu criza energetică. Astfel din vențuri de 38493,3 mii lei planificate au fost îndeplinite 98,3 % (37817,3 mii lei).

Director



Ion Bondașchi

Contabil-șef



Natalia Preșolija

BILANȚUL

la 31.12.2022

Nr. Cpt.	ACTIV	Cif. val.	Sold la	
			Începutul perioadei de gestiune	Sfârșitul perioadei de gestiune
1	2	3	4	5
	ACTIVE IMOBILIZATE			
A.	I. Imobilizări necorporale			
	1. Imobilizări necorporale în curs de execuție	010		
	2. Imobilizări necorporale în exploatare, total	020	21263	20566
	din care:			
	2.1 terenuri, ferme și pășuni	021	11121	9814
	2.2 drepturi de autor și titluri de posesie	022		
	2.3 programe informatice	023	12140	10752
	2.4 alte imobilizări necorporale	024		
	3. Fond comercial	030		
	4. Avansuri acordate pentru imobilizări necorporale	040		
	Total imobilizări necorporale <i>(rd.010+rd.020+rd.030+rd.040)</i>	050	21263	20566
	II. Imobilizări corporale			
	1. Imobilizări corporale în curs de execuție	060	662740	426324
	2. Terenuri	070	664410	664410
	3. mijloace fixe, total	080	9530389	10221424
	3.1. clădiri	081	2653128	7720837
	3.2. construcții speciale	082	234440	300316
	3.3. mașini, utilaje și instalații tehnice	083	1245373	1470706
	3.4. mijloace de transport	084	440323	666179
	3.5. invenții și brevete	085		
	3.6. alte mijloace fixe	086	16721	55066
	4. Bănești materiale	090		
	5. Active biologice imobilizate	100	2363	733481
	6. Invenții imobiliare	110		
	7. Avansuri acordate pentru imobilizări corporale	120		
	Total imobilizări corporale <i>(rd.060+rd.070+rd.080+rd.090+rd.100+rd.110+rd.120)</i>	130	11214402	12067679
	III. Investiții financiare pe termen lung			
	1. Investiții financiare pe termen lung în părți deținute	140		
	2. Investiții financiare pe termen lung în părți afiliate	150	0	0
	din care:			
	2.1 acțiuni și cote de participare deținute în părți afiliate	151		
	2.2 imprumuturi acordate părților afiliate	152		
	2.3 imprumuturi acordate altor entități intereselor de par	153		
	2.4 alte investiții financiare	154		
	Total investiții financiare pe termen lung <i>(rd.140+ rd.150)</i>	160	0	0

BILANȚUL

	IV. Creanțe pe termen lung și alte active imobilizate			
	1. Creanțe comerciale pe termen lung	170		
	2. Creanțe ale părților afiliate pe termen lung inclusiv: creanțe afiliate imediate de participare	180		
	3. Alte creanțe pe termen lung	181		
	4. Cheltuieli anticipate pe termen lung	190	4583891	5067288
	5. Alte active imobilizate	210		
	Total creanțe pe termen lung și alte active imobilizate (rd.170+rd.180+rd.181+rd.200+rd.210)	730	4583891	5067288
	TOTAL ACTIVE IMOBILIZATE (rd.070+rd.130+rd.160+rd.220)	230	13821536	17135461
	ACTIVE CIRCULANTE			
A.	I. Stocuri			
	1. Materiale și obiecte de mică valoare și scutul dăru	240	888669	817915
	2. Active biologice circulante	250	8	8
	3. Producția în curs de execuție	260	752762	1162476
	4. Produse și mărfuri	270	1965152	2326430
	5. Avansuri acordate pentru stocuri	280	0	0
	Total stocuri (rd.240+rd.250+rd.260+rd.270+rd.280)	290	7206622	4206819
	II. Creanțe curente și alte active circulante			
	1. Creanțe comerciale curente	300	115447	72686
	2. Creanțe ale părților afiliate curente inclusiv: creanțe afiliate imediate de participare	310	1813160	1813160
	3. Creanțe ale bugetului	320	236110	28268
	4. Creanțe ale personalului	330	212182	266346
	5. Alte creanțe curente	340	1083552	1221618
	6. Cheltuieli anticipate curente	350	70232	72039
	7. Alte active circulante	360	36003	45195
	Total creanțe curente și alte active circulante (rd.300+rd.310+rd.320+rd.330+rd.340+rd.350+rd.360)	370	2206268	2719539
	III. Investiții financiare curente			
	1. Investiții financiare curente în părți nefiliate	380	597	1322
	2. Investiții financiare curente în părți afiliate, total din care:	390	0	0
	2.1 acțiuni și cote de participare deținute în părți afiliate	391		
	2.2 imprumuturi acordate părților afiliate	392		
	2.3 imprumuturi acordate intermediei de participare	393		
	2.4 alte investiții financiare în părți afiliate	394		
	Total investiții financiare curente (rd.380+rd.390)	400	597	1322
	IV. Numerar și documente bănești	410	762262	10.305.393
	TOTAL ACTIVE CIRCULANTE (rd.370+rd.400+rd.410)	420	6736289	17211077
	TOTAL ACTIVE (rd.230+rd.420)	430	22997845	34388546

BILANTUL

Nr. Cpt.	PASIV	Cod. Bal.	Inceputul	Sfârșitul
			perioadei de gestiune	perioadei de gestiune
1	2	3	4	5
	CAPITAL PROPRIU			
C.	I. Capital social și nelicentat			
	1. Capital social	440	7911440	7911440
	2. Capital rezerval	450		
	3. Capital nelicentat	460		
	4. Capital retras	470		
	5. Participații primite de la state cu drept de proprietate	480		
	Total capital social și nelicentat (rd.440+rd.450+rd.460+rd.470+rd.480)	490	7911440	7911440
	II. Prime de capital	500		
	III. Rezerve			
	1. Capital de rezervă	510	1230257	1230257
	2. Rezerve statutare	520	6943686	6943686
	3. Alte rezerve	530	1997711	1997711
	Total rezerve (rd.510+rd.520+rd.530)	540	10171654	10171654
	IV. Profit (pierdere)			
	1. Venituri ale rezultatelor anilor precedenți	550		54014
	2. Profit (pierdere) (pierdere recuperată) al anilor precedenți	560	305651	-25759
	3. Profit (pierdere) netul al perioadei de gestiune	570		1927121
	4. Profit (pierdere) al perioadei de gestiune	580		
	Total profit (pierdere) (rd.550+rd.560+rd.570+rd.580)	590	305651	1907166
	V. Rezerve din reevaluare	600		
	VI. Alte elemente de capital propriu	610		141362
	TOTAL CAPITAL PROPRIU (rd.490+rd.500+rd.540+rd.590+rd.600+rd.610)	620	18531846	20171882
B.	DATORII PE TERMEN LUNG			
	1. Credite bancare pe termen lung	630		
	2. Împrumuturi pe termen lung	640		
	din care:			
	2.1 Împrumuturi din emisiuni de obligațiuni	641		
	inclusiv: împrumuturi din emisiuni de obligațiuni convertibile	642		
	2.2 alte împrumuturi pe termen lung	643		
	3. Datorii comerciale pe termen lung	650		
	4. datorii față de părțile afiliate pe termen lung	660		
	inclusiv: datorii aferente acțiunilor de participare	661		
	5. Acțiuni primite pe termen lung	670		
	6. Venituri amânate pe termen lung	680		3776874
	7. Alte datorii pe termen lung	690	256025	256025

BILANTUL

	TOTAL DATORII PE TERMEN LUNG (rd.630+rd.640+rd.650+rd.660+rd.670+rd.680+r 690)	700	256025	4852899
E.	DATORII CURENTE			
	1. Credite bancare pe termen scurt	710		
	2. Imprumuturi pe termen scurt, fond de caz	720	0	0
	2.1. Imprumuturi din emisiunea de obligațiuni	721		
	incluziv: Imprumuturi din emisiunea de obligațiuni convertibile	722		
	2.2. Alte instrumente pe termen scurt	723		
	3. datorii comerciale curente	730	282278	885134
	4. datorii față de părțile afiliate curente	740		
	incluziv: datorii aferente interzicilor de participare	741		
	5. Avansuri primite curente	750	1077382	273041
	6. datorii față de personal	760	1642227	1224578
	7. Datorii privind asigurările sociale și medicale	770	686805	913988
	8. Datorii față de buget	780	239142	947106
	9. datorii față de proprietari	790		
	10. Venituri anticipate curente	800		4035221
	11. Alte datorii curente	810	82139	285687
	TOTAL DATORII CURENTE (rd.710+rd.720+rd.730+rd.740+rd.750+rd.760+r d.770+rd.780+rd.790+rd.800+rd.810)	820	4099974	10183815
F.	PROVIZIUNAE			
	1. Proviziune pentru beneficiile angajaților	830		
	2. Proviziune pentru garanții acordate cumpărătorilor bunurilor	840		
	3. Proviziune pentru impozite	850		
	4. Alte proviziuni	860		
	TOTAL PROVIZIUNAE (rd.830+rd.840+rd.850+rd.860)	870	0	0
	TOTAL PASIVE (rd.620+rd.700+rd.820+rd.	880	22597845	34788366

Director

Ion BUNDUCHI

Contabil

Natalia PREPELITA



SITUAȚIA FLUXURILOR DE NUMERAR
de 01.01.2022 până la 31.12.2022

Indicativ	Codul	Perioada de gestiune	
		anul trecut	anul curent
Fluxul net de numerar din activitatea operațională			
Incassări din vânzări	010	12.852.167	14.379.546
Plăți pentru servicii și servicii prestate	020	4.084.740	7.176.125
Plăți către angajați și organe de asigurare socială și medicală	030	11.867.740	10.644.740
Plăți pentru	040		
Plăți impozitelor și taxelor	050	0	191.124
Alte încassări	060	5.719.529	11.199.664
Alte plăți	070	10.021.891	10.045.179
Fluxul net de numerar din activitatea operațională (cod.010+cod.020+cod.030+cod.040+cod.050+cod.060+cod.070)	080	127.464	6.561.291
Fluxuri de numerar din activitatea de investiții			
Incassări din vânzarea activelor imobilizate	080		
Plăți pentru activități de activare imobilizate	100		
Dividende încasate	110		
Dividende încasate	120		
Incassări din dividende încasate din societăți	130		
Alte încassări (plăți)	140		
Fluxul net de numerar din activitatea de investiții (cod.080+cod.100+cod.110+cod.120+cod.130)	140	0	0
Fluxuri de numerar din activitatea financiară			
Incassări nete din emisiuni de creanțe și imprumuturi	150		
Plăți pentru achiziționarea creanțelor și imprumuturilor	160		
Dividende plătite	170		
Incassări din dividende plătite societăților	171		
Trasări din operațiuni de capital	180		
Alte încassări (plăți)	190		
Fluxul net de numerar din activitatea financiară (cod.150+cod.160+cod.170+cod.180+cod.190)	200	0	0
Fluxul net de numerar total (cod.080+cod.140+cod.200)	210	127.464	6.561.291
Defecșanță din curs valutar la activitatea financiară	220		
Sold de numerar la începutul perioadei de gestiune	230	14.340	741.301
Sold de numerar la sfârșitul perioadei de gestiune (cod.210+cod.220+cod.230)	240	740.301	10.100.500

Director



Contabil



Notă informativă

cu privire la utilizarea mijloacelor financiare din bugetul de stat pe parcursul anului 2022 pe întreprinderea de stat pentru Silvicultură Hîncești Silva

La Silvicultură Hîncești Silva s-au fost achitate mijloace bugetare/subvenții în sumă de 882233,00 lei.

Contul de decontare deschis exclusiv pentru mijloace bugetare/subvenții și recuperat stabilite în contract BAN MOLDA DOX000002251721211.

Existența mijloacelor bugetare/subvențiilor în evidența contabilă se datuie la Contul (conținutul tabelului de mai jos).

Cant.	Acte justificative de confirmare a sumei mijloacelor bugetare/subvențiilor transferate în cadrul întreprinderii	Suma mijloacelor bugetare/subvențiilor transferate în cadrul întreprinderii, lei	Suma mijloacelor bugetare/subvențiilor recuperate de întreprindere, lei	Suma mijloacelor bugetare/subvențiilor la 31.12.2022 în
135	Ordinul Ministrului Mediului nr.80 - Decretul CNR	593899,00	900076,00	403823,00
434	Ordinul Ministrului Mediului nr.80 - PNDR	914236,00	874481,00	39975,00
434	Ordinul Ministrului Mediului nr.80 - PNDR	300400,00	0	300400,00
	Total	882233,00	184139,00	707994,00

Deschiderea veniturilor anticipate pe termen lung:

Cant.	Scopul mijloacelor bugetare/subvențiilor	Suma, lei	Morțișuri	Morțișuri
115	Pentru acoperirea colectării anual lemnului	403823,00	Raport marie 2022	
434	Decontare de salaria pentru PNDR	300400,00	Raport marie 2022	
432	Serviciu de îngrijire PNDR	874481,00	Activ biologic în curs de evaluare 732138,00lei 131-732138,00lei	Evidență de calcul, stare grafică și alte calcule 141343,00lei
	Total	1484704,00		

Structura rotundă cu privire la valoarea mijloacelor bugetare/subvențiilor.

Suma veniturilor privind proiectul PNDR acumulate în cadrul B11 au fost înregistrate în contul 121 Activ biologic dezvoltat în sumă de 732138,00lei. Salariile decontate pentru proiectul PNDR a fost înregistrat în categoria mijloacelor fixe în sumă de 141343,00 lei. Veniturile anticipate în sumă de 300400,00 lei pentru decontare cu salaria PNDR se vor raporta în luna marie 2023. La fel veniturile anticipate în sumă de 403823,00 lei pentru acoperirea colectării anual lemnului vor fi raportate în luna marie 2023.

Director
Contabil-șef



Ion BENDUCHE
Natalia POPULITA

NOTĂ EXPLICATIVĂ LA SITUAȚIILE FINANCIARE

I. Date generale

I.1. Certificat de înregistrare a societății, eliberat de Camera înregistrării de Stat:

Numele de înregistrare: 19034405002215 Data înregistrării: 20.06.87 Seria: MD Număr: 003165

I.2. Capital social înregistrat de Camera înregistrării de Stat:

data "11" ianuarie 1995, suma 7150221 lei, inclusiv:

1) cota statului 7150221 lei,

2) cota deținătorilor a cui parte 20% _____ lei.

Modificări ulterioare:

a) "26" octombrie 2014, suma 7911440 lei, inclusiv cota statului 7911440 lei,

b) " _____" _____, suma _____ lei, inclusiv cota statului _____ lei.

I.3. Unitatea de înregistrare activității care nu necesită înregistrare:

0210. Agricultură și alte activități forestiere

0220. Exploatare forestieră

0228. Culegerea produselor forestiere necentenate din flora spontană

0240. Activități de servicii anexe agriculturii

1610. Tăierea și clădirea lemnului

1621. Fabricarea gârbenului asamblat în panouri

1625. Fabricarea altor elemente de dulgherie și clădirii pentru construcții

1624. Fabricarea meublajelor din lemn, care presupun:

1) administrarea și gestionarea Ecotelor forestiere și așteptării, protecția și altele obiecte de amenajare pe teritoriul aflat în gestionare "întreprinderi", care să asigure:

a) dezvoltarea durabilă a pădurilor și asigurarea în ele a biodiversității forestiere;

b) intensificarea măsurilor de protecție a apelor, de reglare climaterică și a altor funcții ale pădurilor în scopul sănătății populației și protecției mediului înconjurător;

c) regenerarea, culturile, amenajarea compoziției și a calității pădurilor, sporirea productivității acestora;

d) aplicarea unui complex de măsuri, privind educarea și menținerea pădurilor în starea competitivității funcțiilor lor ecologice și sociale - înconjurătoare;

e) creșterea eficienței funcționării a pădurilor și valorificarea rațională a resurselor silvice;

2) aplicarea regulilor silvice și expunerea la conferințele departamentale (inclusiv a prevederilor art. 21 din Codul silvic nr. 887-XIII din 21.06.96 cu modificările și completările ulterioare) asupra aplicării acestora în toate pădurile fondului forestier, precum și în vegetația forestieră din afara acestuia (în arealul de activitate al întreprinderii);

3) asigură masa pădurilor gestionate împotriva incendiilor (focul de sălbăticie, furturi, distrugerilor, incendierii, phoxerului etc) și a altor surse de pagubă, asigură personalul responsabil de masa pădurii, în mod general cu echipament, arma, muniția, echipare de servicii de muncă stabilă;

4) asigură valorificarea rațională a produselor și servitiilor forestiere prin aplicarea tehnologiilor moderne și reglemente de calitate;

5) asigură cercetarea, recoltarea și realizarea materialului forestier de reproducere;

6) asigură servitiile și tehnologiile de regenerare a pădurilor și de înălțare a terenurilor împănate și degradate;

7) plantarea și îngrijirea plantațiilor forestiere de protecție a sălbăticiei și bunurilor acestuia pe baza contractuale cu proprietarii și gestionarii acestora;

8) asigură traseu evidenței de muncă a fondului forestier, Calendarul Silvic de Stat și monitorizarea forestier;

9) asigură întreprinderea rațională a fondului forestier și așteptării, alături în gestionare în conferințele cu prevederile amenajamentelor silvice și așteptării;

10) asigură activități ecologice și tehnice proprietarilor de pădure, de pericole forestiere de protecție, de alte surse de vegetație forestieră, în plantarea și gestionarea acestora;

- (1) comercializarea produselor și serviciilor forestiere, dezin în scopurile sau în arealul (cu acordul Agenției „Mekeliva” – Institutului) a terenurilor forestiere de cultură și cumpărare din gestionare;
- (2) stabilirea normelor tehnice necesare prin mecanizarea ecologică;
- (3) administrarea și gospodărirea forestelor cingetice, executarea controlului departamental în masă deosebit;
- (4) asigurarea trecerii și valorificării rezervei a producției lemnului și realizarea de planuri;
- (5) colectarea produselor animale de pășuni;
- (6) exerciții și alte activități în conformitate cu legislația în vigoare.

1.4. Numărul contabile scrise și personalului în perioada de gestionare _____ 244 _____ persoane, inclusiv pe categorii:

- 1) personal administrativ _____ 54 _____ persoane,
- 2) muncitori _____ 173 _____ persoane.

1.5. Numărul personalului la 31 decembrie 2022 _____ 456 _____ persoane.

1.6. Rămânerea personalului restabilă în perioada de gestionare _____ 14397380 _____ lei.

1.7. Rămânerea materialelor rezervoare de administrare, de comunicații și supraveghere și alte echipamente aprinse sau achiziționate în legătură cu procesul muncii actuali sau alii membrii membrilor ai unor organe, pe categorii _____ 190288 _____ lei.

2. Politici contabile

Situațiile financiare sunt întocmite în conformitate cu prevederile Legii nr.287/2017 și SNC în vigoare la 31 decembrie 2020. Abateri de la principiile generale și caracteristicile calitative prevăzute de Legea 287/2017 și SNC nu au fost constatate.

Perioada de gestionare coincide cu anul calendaristic.

Indicarea situațiilor financiare sunt determinată în baza următoarelor metode și procedee, prevăzute în politica contabilă aprobată prin ordinul directorului instituției nr 1 din 01 ianuarie 2020.

2.1. mijloacele fixe cuprind imobilele corporale transmise în exploatare, valoarea intrată a cumpărării după plata valorii prezente de legislația fiscală (pct. 4 din SNC „Imobilizări necorporale și corporale”).

2.2. Imobilizările necorporale și corporale se recunosc inițial pe obiecte de evidență al căror numărator este stabilit de statul de sine stătător (pct. 5 din SNC „Imobilizări necorporale și corporale”).

2.3. Imobilizările primite cu titlu gratuit (cu donative) se contabilizează cu majorarea corespunzătoare a imobilizărilor și a veniturilor anticipate. Pe durata exploatării valoarea imobilizărilor primite cu titlu gratuit se depreciază la veniturile curente în mărime și proporție amortizării calculate (pct. 14 din SNC „Imobilizări necorporale și corporale”).

2.4. Evaluarea ulterioară a imobilizărilor necorporale și corporale se efectuează în valoarea contabilă (pct. 17 din SNC „Imobilizări necorporale și corporale”).

2.5. Durata de utilizare a imobilizărilor necorporale și corporale se stabilește în funcție de modalitatea utilizării sau la momentul transferului în utilizare și este prezentată în procedeele verbale de primire-produs (pct. 20 din SNC „Imobilizări necorporale și corporale”).

2.6. Valoarea reziduală a mijloacelor fixe este nesemnificativă și se consideră nulă (pct. 20 din SNC „Imobilizări necorporale și corporale”).

2.7. Amortizarea imobilizărilor necorporale și mijloacelor fixe se calculează prin metoda liniei (pct. 22 din SNC „Imobilizări necorporale și corporale”).

2.8. Amortizarea imobilizărilor necorporale și mijloacelor fixe se calculează începând cu prima zi a lunii care urmează după luna transferului acestora în utilizare (pct. 23 din SNC „Imobilizări necorporale și corporale”).

- 2.9. Amortizarea mijloacelor fixe se calculează începând cu data punerii acestora în utilizare (pct. 18 din SNC „Imobilizări necorporale și corporale”).
- 2.10. Amortizarea nu se calculează obiectelor amortizate integral (pct. 48 și 61 din SNC „Imobilizări necorporale și corporale”).
- 2.11. Costurile de întreținere a mijloacelor fixe se înregistrează ca cheltuieli curente (pct. 65 din SNC „Imobilizări necorporale și corporale”).
- 2.12. Pragul de semnificație privind delimitarea investiției imobiliare de proprietatea imobiliară utilă este de cel puțin 25% din suprafața investiției imobiliare (pct. 6 din SNC „Investiții imobiliare”).
- 2.13. Costurile ulterioare de întreținere a investiției imobiliare se înregistrează ca cheltuieli curente (pct. 18 din SNC „Investiții imobiliare”).
- 2.14. Dezbansul ulterioare a investițiilor imobiliare se clasifică ca fiind metoda luată pe valoarea justă (pct. 20 din SNC „Investiții imobiliare”).
- 2.15. Amortizarea investițiilor imobiliare evaluate conform metodei luată pe wert se calculează prin metoda linară (pct. 20 din SNC „Investiții imobiliare”).
- 2.16. Costurile de întreținere a investițiilor imobiliare se înregistrează ca cheltuieli curente (pct. 47 din SNC „Investiții imobiliare”).
- 2.17. Prima de asigurare aferentă activului primit în leasing financiar, cu excepția costului asigurării în drum, se înregistrează ca costuri cheltuieli curente (pct. 14 din SNC „Contracte de leasing”).
- 2.18. Durata de funcționare utilă a activelor primite în leasing financiar coincide cu durata stabilite în contractele de leasing (pct. 20 din SNC „Contracte de leasing”).
- 2.19. Amortizarea activelor primite în leasing financiar se calculează prin metodele aplicabile pentru activelor similare proprii (pct. 24 din SNC „Contracte de leasing”).
- 2.20. Costurile din costul atribuției lezării (restanții) activelor primite în leasing operațional și costurile de întreținere se înregistrează ca costuri cheltuieli curente, în funcție de destinația și locul de utilizare a activului respectiv (pct. 27 din SNC „Contracte de leasing”).
- 2.21. Plățile de leasing operațional se înregistrează în costuri cheltuieli curente în părți egale pe durata termenului de leasing (pct. 28 din SNC „Contracte de leasing”).
- 2.22. Costurile aferente reparației activelor primite în leasing operațional se înregistrează ca cheltuieli curente (pct. 29 din SNC „Contracte de leasing”).
- 2.23. Costurile aferente returnării activelor transmise în leasing se înregistrează ca cheltuieli curente (pct. 30 din SNC „Contracte de leasing”).
- 2.24. Decizia privind deprecierea activelor se aprobă de conducerea entității (pct. 11 din SNC „Deprecierea activelor”).
- 2.25. Pierderile din deprecierea activelor se contabilizează într-un cost separat (pct. 24 din SNC „Deprecierea activelor”).
- 2.26. Pierderile din deprecierea unui grup de active se repartizează proporțional cu valoarea contabilă a activelor grupului (pct. 26 din SNC „Deprecierea activelor”).
- 2.27. Pierderile rezultate din deprecierea activelor se repartizează proporțional cu valoarea contabilă a activelor grupului (pct. 42 din SNC „Deprecierea activelor”).
- 2.28. Suma prejudiciului material se înregistrează ca venituri curente (pct. 32 din SNC „Craunțe și investiții financiare”).
- 2.29. Craunțele compromise se decontază la cheltuieli curente prin metoda directă (pct. 37 din SNC „Craunțe și investiții financiare”).
- 2.30. Mărimea craunțelor privind craunțele compromise se determină pe fiecare craunță, pornind de la suma absolută a craunțelor compromise (pct. 41 din SNC „Craunțe și investiții financiare”).
- 2.31. Mărimea corecției privind craunțele compromise se determină în baza clasificării craunțelor după termenul de achitare în următoarele grupe 1-90 zile, 91 zile- 1an, mai mult de un an (pct. 43 din SNC „Craunțe și investiții financiare”).

2.32. Diferența dintre costul de intrare și valoarea contabilă a obligațiilor se amortizează prin metoda linară pe măsura calculului dobânzii (pct. 60 din SNC „Credite și investiții financiare”).

2.33. Valoarea mobilare leșite se evaluează după metoda costului mediu ponderat (pct. 60 din SNC „Credite și investiții financiare”).

2.34. Bunurile intrate se înregistrăsc într-o anumită categorie de stocuri dacă corespund definiției acestei categorii. În cazul în care ulterior destinația bunurilor se modifică acestea se reclassifică în categoria de stocuri corespunzătoare în conformitate cu noua lor destinație de utilizare (vânzare etc.) (pct. 71 din SNC „Stocuri”).

2.35. Contabilitatea stocurilor pe subdiviziuni se ține în expresie curativă și valorală (art. 17 alin. (3) din Legea contabilității și raportării financiare, pct. 10 din SNC „Stocuri”).

2.36. Stocurile primite cu titlu gratuit (cu donație) se evaluează conform datelor din documentele primite de intrare sau la valoarea justă, cu ajustarea în cazurile rezuren a costurilor directe atribuibile. Costul acestor stocuri se contabilizează cu majorare corespunzătoare a stocurilor și a veniturilor anticipate. Pe valoarea utilității, valoarea stocurilor primite cu titlu gratuit se decontează la veniturul curent (pct. 24 din SNC „Stocuri”).

2.37. Obiectele de mică valoare și scurtă durată cuprind bunurile valorate unitar și cărora nu depășește plafonul stabilit de legislație (pct. 6 subpct. 1) din SNC „Stocuri”).

2.38. Bunurile cu o pondere semnificativă în totalul stocurilor (de exemplu, vehicule de birou) se decontează direct la costuri și/sau cheltuieli curente în momentul achiziționării lor (pct. 9 din SNC „Stocuri”).

2.39. Costurile de producție se repartizează între produse cuplate proporțional valorii de vânzare probabile a fiecărui produs (pct. 18 din SNC „Stocuri”).

2.40. Produsele secundare cu valoarea nesemnificativă până la 5% din valoarea totală a stocurilor se evaluează la valoarea realizabilă netă care se deduce din suma totală a costurilor de producție (pct. 18 din SNC „Stocuri”).

2.41. Materialele consumate la prestarea serviciilor se includ în costul serviciilor (pct. 19 din SNC „Stocuri”).

2.42. Producția în curs de execuție se determină prin inventariere la finele perioadei (pct. 20 din SNC „Stocuri”).

2.43. Stocurile importate se evaluează în lei tranzacționari prin calcularea valorii strânse în cursul de schimb al BNM stabilit la data întocmirii declarației vamale (pct. 26 din SNC „Stocuri”).

2.44. Costurile indirecte de producție se repartizează pe tipuri de produse fabricate/servicii prestate proporțional sumei totale a costurilor directe de producție în activități de bază și auxiliare (pct. 31 din SNC „Stocuri”).

2.45. Stocurile leșite se evaluează prin metoda costului mediu ponderat calculat după fiecare intrare a stocurilor (pct. 33, 36 din SNC „Stocuri”).

2.46. În cazul perioadei de gestiune stocurile se evaluează prin metoda costului standard (pct. 39 din SNC „Stocuri”).

2.47. Valoarea contabilă a amplaselor și amplasamentelor proiectate separat de mijloacele de transport înmagazinate în exploatare se decontează la costuri/cheltuieli curente în funcție de greutatea efectivă pentru UAZ-3314, YAZ 21214, Lada 21214, Hyundai Tucson Moscow, Dacia Duster (parcoursul fiind stabilit de entitatea Ț, direct la costuri/cheltuieli curente la data instalării pentru ZIL-131, GAZ-53, KAYZ-685, GAZ52; pentru amplasamente în funcție de durata de exploatare (pct. 42 din SNC „Stocuri”).

2.48. Valoarea contabilă a OMVND este nominalizativă și se consideră a fi nulă (pct. 53 din SNC „Stocuri”).

2.49. Valoarea realizabilă netă a stocurilor se determină prin metoda categoriilor (elementelor) de stocuri (pct. 46 din SNC „Stocuri”).

2.47. Obiectele de mică valoare și scurta durată, valoarea unitară a cărora nu depășește 100 din plafonul stabilit de legislație, se decontează la intrare/cheltuieli curente, active imobilizate etc. în momentul transferului în exploatare (pct. 51 din SNC „Stocuri”).

2.48. Cheltuielile anticipate cuprind valoarea dezvoltărilor, acumulărilor procurate separat de mijloacele de transport, furnizarea cu echipament special, valoarea activelor immobiliare în leasing financiar și alte costuri suportate în perioada curentă, dar care se referă la perioadele viitoare.

2.49. Cheltuielile anticipate se decontează la costuri/cheltuieli curente prin metoda listant (pct. 4 din SNC „Cheltuieli”).

2.50. Entitatea constituie rezerve - prevedente de statutul întreprinderii, pe baza profitului net (pct. 18 din SNC „Capital propriu și datorii”).

2.51. În componența altor elemente de capital propriu se include surplusul de recultivare (pct. 27 din SNC „Capital propriu și datorii”).

2.52. Veniturile anticipate se decontează la venituri curente în mod uniform (pct. 64 din SNC „Capital propriu și datorii”).

2.53. Diferența dintre suma datoriilor privind bunurile primite în gestiune economică și valoarea nominală a bunurilor returnate se decontează la venituri curente (pct. 65 din SNC „Capital propriu și datorii”).

2.54. Entitatea nu constituie proviziuni pentru amperirea cheltuielilor (pierderilor) eventuale privind reparația și deservirea în cursul perioadei de garanție a activelor studiate (pct. 81 din SNC „Capital propriu și datorii”).

2.55. Costurile de producție cuprind costurile materiale directe și repartizabile, costurile cu personalul direct și repartizabil, costurile indirecte de producție (pct. 13 și 14 din Indicațiile metodice privind contabilitatea costurilor de producție și calculația costului produselor și serviciilor).

2.56. Contabilitatea costurilor de producție se ține separat pe activitățile de lucru și auxiliare în ansamblu pe unitate (pct. 10 din Indicațiile metodice privind contabilitatea costurilor de producție și calculația costului produselor și serviciilor).

2.57. Perioda de calculație a costurilor luate (pct. 5 din Indicațiile metodice privind contabilitatea costurilor de producție și calculația costului produselor și serviciilor).

2.58. Contabilitatea costurilor de producție se ține cu aplicarea normelor de gestiune (pct. 16 din Indicațiile metodice privind contabilitatea costurilor de producție și calculația costului produselor și serviciilor).

2.59. Costurile materiale repartizabile se atribuie produselor cuplate proporțional normelor de consum al materialelor (pct. 24 din Indicațiile metodice privind contabilitatea costurilor de producție și calculația costului produselor și serviciilor).

2.60. Valoarea justă a deșeurilor recuperabile se repartizează între produse cuplate proporțional normelor de deșeurilor (pct. 26 din Indicațiile metodice privind contabilitatea costurilor de producție și calculația costului produselor și serviciilor).

2.61. Consumul energiei se repartizează pe obiecte de calculație proporțional normelor de consum al energiei (pct. 27 din Indicațiile metodice privind contabilitatea costurilor de producție și calculația costului produselor și serviciilor).

2.62. Costurile cu personalul repartizabil se includ în costul produselor/serviciilor proporțional salarilor tarifare (normative) (pct. 32 din Indicațiile metodice privind contabilitatea costurilor de producție și calculația costului produselor și serviciilor).

2.63. Serviciile prestate și produsele transferate reciproc între subdiviziunile (secțiile) auxiliare ale entității se evidențiază la costul normativ (planificat) (pct. 40 din Indicațiile metodice privind contabilitatea costurilor de producție și calculația costului produselor și serviciilor).

2.64. Entitatea aplică norma pierderilor de producție aprobata prin ordinul conducerii (directivă) entității.

2.65. Costurile producției și costurile de deservire se contabilizează în-cu-cu cost de gestiune separat (pct. 48 din Indicațiile metodice privind contabilitatea costurilor de producție și calculația costului produselor și serviciilor).

2.66. Fișitatea calculului costul total și costul unitar al produselor fabricate/serviciilor prestate (pct. 51 din Indicațiile metodice privind contabilizarea activităților de producție și calculația costului produselor și serviciilor).

2.67. Costul produselor fabricate se calculează prin metoda globală (pct. 51 din Indicațiile metodice privind contabilizarea activităților de producție și calculația costului produselor și serviciilor).

2.68. Veniturile din vânzări cuprind veniturile din comercializarea produselor și mărfurilor (pct. 1 din SNC „Venituri”).

2.69. Veniturile se recunosc separat pentru fiecare tranzacție (pct. 9 din SNC „Venituri”).

2.70. Veniturile din prestarea serviciilor se recunosc după metoda prestării integrale (pct. 21 din SNC „Venituri”).

2.71. Veniturile sub formă de dobânzi se recunosc în baza condițiilor contractuale pe măsura survenirii termenelor de plată a dobânzilor stabilite în contractul încheiat între entitate și afiliațatul activului (pct. 29 din SNC „Venituri”).

2.72. Ajutarea veniturilor în cursul perioadei de gestiune se efectuează prin întocmirea înregistrărilor contabile inverse în debitul conturilor de evidență a veniturilor (explicații la clasa 6 „Venituri” din Planul general de conturi contabile).

2.73. Costul cheltuielilor exprimate în valoare contabilă (costul efectiv) al produselor și mărfurilor vândute (pct. 20 subpct. 1) din SNC „Cheltuieli”).

2.74. Competența cheltuielilor de distribuție, cheltuielilor administrative și a altor cheltuieli din activitatea operațională a fost stabilită de către entitate de evidențiere în baza articolelor 2.3 și 4 la SNC „Cheltuieli”.

2.75. Ajutarea cheltuielilor în cursul perioadei de gestiune se efectuează prin întocmirea înregistrărilor contabile inverse în creditul conturilor de evidență a cheltuielilor (explicații la clasa 7 „Cheltuieli” din Planul general de conturi contabile).

2.76. Operațiunile de export/import de activ/servicii și alte tranzacții de comerț internațional se contabilizează inițial în moneda națională prin aplicarea cursului oficial al leului moldovenesc la data înregistrării declarației vamale (pct. 7 subpct. 3) din SNC „Diferențe de curs valutar și de sumă”).

2.77. Activele și datoriile în valută străină se contabilizează în moneda națională la data raportării (pct. 13 din SNC „Diferențe de curs valutar și de sumă”).

2.78. Operațiunile exprimate în valută străină sau unități convertibile se contabilizează inițial în moneda națională prin aplicarea cursului oficial de schimb al leului moldovenesc (pct. 18 din SNC „Diferențe de curs valutar și de sumă”).

2.79. Achitarea creanțelor și datoriilor aferente operațiunilor cu rezidenți exprimate în valută străină sau unități convertibile se contabilizează în moneda națională prin aplicarea cursului de schimb la data achitării creanțelor și datoriilor (pct. 19 din SNC „Diferențe de curs valutar și de sumă”).

2.80. Entitatea aplică regulamentul general de impozitare 12% cu plata impozitului din venitul impozabil.

2.81. Cheltuielile privind impozitul pe venit se contabilizează în baza metodei impozitului pe venit curent (pct. 34 din SNC „Cheltuieli”).

3. Imobilizări necorporale

3.1 Costul de intrare a imobilizărilor necorporale la 01.01.2022 – 50000 lei

3.2 majorările costului de intrare a imobilizărilor necorporale în cursul 2022- 0.00 lei

3.3 Costul de intrare a imobilizărilor necorporale la 31.12.2022- 50000 lei

3.4 Amortizarea acumulată a imobilizărilor necorporale la 01.01.2022- 26710 lei

3.5 Majorarea amortizării acumulate a imobilizărilor necorporale în cursul 2022- 2000 lei

3.6 Amortizarea acumulată a imobilizărilor necorporale la 31.12.2022 – 28710 lei

3.7 Valoarea contabilă a imobilizărilor necorporale la 31.12.2022 – 21290 lei

4. Imobilizări corporale

- 4.1 Costul de intrare a imobilizărilor corporale la 01.01.2022 - 37970067 lei
4.2 Majorările costului de intrare a imobilizărilor corporale în cursul 2022 - 1712902 lei
4.3 Diminuările costului de intrare imobilizărilor corporale în cursul 2022 - 0 lei
4.4 Transferurile imobilizărilor corporale în cursul 2022 la costul de intrare în categorii stocurilor - 0 lei
4.5 Costul de intrare a imobilizărilor corporale la 31.12.2022 - 29708969 lei
4.6 Amortizarea acumulată a imobilizărilor corporale la 01.01.2022 - 16761605 lei
4.7 Majorarea amortizării acumulate a imobilizărilor corporale în cursul 2022 - 879664 lei
4.8 Amortizarea acumulată a imobilizărilor corporale la 31.12.2022 - 17641270 lei
4.9 Pierderile acumulate din deprecierea imobilizărilor corporale la 01.01.2022 - 0 lei
4.10 În 2022 nu a fost depreciat nici o imobilizare corporală.
4.11 Suma pierderilor din depreciere recunoscute în 2022 - 0 lei
4.12 Suma pierderilor din depreciere returnate în 2022 - 0 lei
4.13 Suma pierderilor din deprecieri de contare la ieșirea imobilizărilor corporale în cursul 2022 - 0 lei
4.14 Pierderile acumulate din deprecierea imobilizărilor corporale la 31.12.2022 - 0 lei
4.15 Costurile îndatoririi capitalizate în cursul 2022 - 0 lei
4.16 Costurile ulterioare capitalizate în cursul 2022 - 0 lei
4.17 Valoarea contabilă a imobilizărilor corporale care nu se utilizează temporar la 31.12.2022 - 166974 lei
4.18 Costul de intrare a obiectelor amortizate integral și care continuă să funcționeze la 31.12.2022 - 5982894 lei
4.19 Valoarea contabilă a imobilizărilor corporale găsite, luate ca, acordate drept garanție pentru anumite debite ale societății la 31.12.2022 - 0 lei

5. Investiții financiare

- 5.1 Entitatea nu deține cote de participare în alte entități.
5.2 Entitatea nu a acordat împrumuturi altor entități în 2022.
5.3 Entitatea nu a precizat tranzacții investiționale în 2022.

6. Creanțe

6.1. Valoarea contabilă a fiecărui grup de creanțe la începutul și sfârșitul perioadei de gestiune, inclusiv cota cucerită a creanțelor pe termen lung, este prezentată în tabelul 6.1.

Nr. Crt.	Grupa de creanțe	Suma, lei	
		La 01.01.2022	La 31.12.2022
1	Creanțe comerciale	1168607	1087856
2	Avansuri acordate		
3	Creanțe ale bugetului	216310	28265
4	Creanțe ale personalului	212102	266546
5	Alte creanțe	1682552	1771618
	TOTAL	2680571	2402285

7. Stocuri

7.1 Informații privind stocurile pentru anul 2022, în conformitate prevederilor SNC "Stocuri", con:

Nr. Crt.	Descrierea indicatorilor	Suma, lei
1.	Valoarea stocurilor intrate în perioada de gestiune, inclusiv:	
	Materiale	1100016

	OMVSA	
	Produse	371532
	Mărfuri	9653147
2.	Valoarea stocurilor sepe în perioada de gestiune, inclusiv	
	Stocurile	
	OMVSA	1853330
	Produse	101352
	Mărfuri	9291870
		0
3.	Valoarea contabilă a stocurilor evaluate la valoarea realizabilă netă în situația din data raportării, inclusiv	
	La cost de intrare	4206810
	Ajustarea pentru deprecierea stocurilor	0
4.	Suma ajustării pentru deprecierea stocurilor în perioada de gestiune	0
	Reevaluare	0
	decontată	0
5.	Valoarea contabilă a stocurilor găsite în costul datorită în situația din data raportării	0

8. Capital propriu

8.1 Entitatea este întreprindere de stat cu 100% cota statului în capitalul social.

8.2 Mărit al caracterului capitalului propriu în 2022 nu s-a înregistrat.

-depinde profitului net a perioadei de gestiune în mărime de 2864296 lei.

9 Datorii

9.1. Valoarea contabilă a fluxului grup de datorii la începutul și sfârșitul perioadei de gestiune, inclusiv suma veniturilor a datoriilor pe termen lung, este prezentată în tabelul 9.1.

Informații privind valoarea contabilă a datoriilor pentru anul 2022

Nr. Crt.	Grupa de datorii	Suma, lei			
		Datorii pe termen lung		Datorii curente	
		La 01.01.2022	La 31.12.2022	La 01.01.2022	La 31.12.2022
1	Datorii financiare	0	0	0	0
2	Datorii contractuale	0	0	282250	885134
3	Avansuri	0	0	1077303	272041
4	Datorii față de personal	0	0	1642227	3224538
5	Datorii față de BPS	0	0	923947	1438253
6	Alte datorii	0	0	82739	285687
	TOTAL	0	0	4009974	6125653

10. Provițiuni

10.1. Întreprinderea nu a înregistrat proviziuni în anul 2022

11. Venituri

11.1 În anul 2022 au fost înregistrate categoriile semnificative de venituri prezentate în tabelul 11.1.

Nr. crt.	Venituri	Suma, lei
1	- venituri din vânzarea produselor	34170554
2	- venituri din vânzarea mărfurilor	
3	- venituri din prestarea serviciilor și executarea lucrărilor	43000
4	- venituri din contracte de leasing operațional și financiar (arandă, locațiune)	92768
5	- venituri dintr-o altă activă	
6	- venituri din servicii	262601
7	- subvenții	-666679
8	- venituri din recuperarea probabilă a materialului	229800

12. Cheltuieli

12.1 În anul 2022 au fost înregistrate categoriile semnificative de cheltuieli prezentate în tabelul 12.1.

Informații privind categoriile semnificative de cheltuieli

Nr. Cr.	Cheltuieli	Suma, lei
	- valoare contabilă a produselor vândute	9161597
	- valoare contabilă a mărfurilor vândute	
	- costul serviciilor prestate	70388
	- cheltuieli de publicitate și marketing	
	Cheltuieli aferente diferențelor de curs valutare	
	Valoarea contabilă și cheltuielile aferente altor active circulante lente	
	Cheltuieli cu personalul administrativ	8812439
	Alte cheltuieli operaționale	11482752

12.2 Cheltuieli grupate după natură în conformația prevederilor Anexei nr. 1 din SSC "Cheltuieli", sunt prezentate în tabelul 12.2.

Informații privind cheltuielile activității de bază grupate după natură (elemente)

Nr. Cr.	Indicatori	Suma, lei
1	Variația stocurilor de producție (semifabricate, produse finite, produse în curs de execuție, etc)	-698178
2	Cheltuieli materiale	4131700
3	Cheltuieli cu personalul	24397151

4	Cheltuieli privind amortizarea	882400
5	Alte cheltuieli	1928400
6	Total cheltuieli ale activității de bază (rd. 1+rd. 2+rd. 3+rd. 4+rd. 5)	21994183

IX. Evenimente ulterioare

IX.1 Evenimente ulterioare care conduc la ajustarea situațiilor financiare pe anul 2012 nu au avut loc.

Director



Bucărești, 10/01/2013

Contabil-șef



Președinte Național

**Analiza situațiilor financiare
pentru perioada anuală 2022 al întreprinderii pentru dezvoltarea din Municipi
Calculul coeficienților structurii activelor**

Indicativi		
1	Active imobilizate, rd.230, an.1	17158,8
2	Măsură fină la valoarea nominală rd. 230, an.1	10021,4
3	Active circulante, rd.420, an.1	17215,1
4	Stocuri de mărfuri și materiale, rd.230, an.1	4299,8
5	Total active, rd.420, an.1	34373,9
6	Posedarea patrimoniului cu drepturi de producție în activitatea a activelor întreprinderii, rd.2+rd.4) rd.3	0,4
7	Coeficientul lichidității curente, rd.1 / rd.5)	0,3
8	Coeficientul lichidității intermediare (rd.2 / rd.3)	0,6
9	Rata activelor curente (rd.1 / rd.3)	0,51
Calculul coeficienților structurii sursei de formare a activelor		
Indicativi		
1	Capital propriu, rd.470, an.1	29791,5
2	Chiruri pe termen lung, rd.390, an.1	4174,3
3	Chiruri pe termen scurt, rd.320-370, an.1	10183,8
4	Capital imprutat (rd.3+rd.3)	14358
5	Capital prestat (rd.1+rd.3)	24217
6	Total active, rd.470, an.1	34373,9
7	Active nete (rd.4+rd.2+rd.3)	20100,6
8	Coeficientul de autossuficiență (rd.1 / rd.6)	0,86
9	Coeficientul de dotare cu mijle proprii (rd.4 / rd.1)	0,72
10	Coeficientul sursei de finanțare (rd.3 / rd.1)	0,33
11	Coeficientul de angajare a mijlelor imprutate (rd.4 / rd.5)	0,42
Calculul coeficienților lichidității		
Indicativi		
1	Măsură lichidă rd.410, an.1	10021,4
2	Chiruri pe termen scurt, rd.440, an.1	1,3
3	Chiruri pe termen scurt pe active circulante (rd.390) an.1	2714,3
4	Stocuri de mărfuri și materiale, rd.230, an.1	4299,8
5	Chiruri pe termen scurt, rd.320-370, an.1	10183,8
6	Coeficientul lichidității absolute (rd.1 / rd.5)	1,01
7	Coeficientul lichidității intermediare (rd.1 / rd.2+rd.3) / rd.3	1,28
8	Coeficientul lichidității curente (rd.1 + rd.2) / rd.3+rd.4) / rd.3	1,68
Calculul indicatorilor rentabilității		
Indicativi		
1	Chiruri nete, rd. rd.100, an.1	10176,1
2	Profit brut, rd. rd.100, an.1	2714,3
3	Profit operațional, rd. rd.100, an.1	2499,6
4	Profit plus la impozitare, rd. rd.100, an.1	2499,6
5	Profit net, rd. rd.100, an.1	1707,1
6	Valoarea medie a activelor, rd. rd.420 (rd.420 an.1) / 2, an.1	28492,21
7	Valoarea medie a capitalului propriu, rd. rd.470 (rd.470 an.1) / 2, an.1	29191,27
8	Rata profitului brut (%) (rd.2 / rd.1)	26,74
9	Rata profitului operațional (%) (rd.3 / rd.1)	26,64
10	Rata profitului impozabil (%) (rd.4 / rd.1)	26,64
11	Rata profitului net (%) (rd.5 / rd.1)	16,88

Director

G. Bănuț

Director General

Contabil General

[Signature]

Director Financiar

W. Amortisation table

01.01.2022	31.12.2022	31.12.2022	Total 31.12.22
1	2	3	4
10 000 000,00	10 000,00		(10 000 000,00)

NOTA EXPLICATIVA nr. 2
Salvarea și utilizarea anul 2022
 a Impozitului de timbru, Schimbarea 18-lea din Legea
 Impozitului pe veniturile din activități economice (anexa nr. 1)

	Salvarea în perioada anterioară	Salvarea calculată în perioada de aplicare	Noi utilizări		Alte utilizări	Transferurile în lei		Salvarea în perioada anterioară
			Prin transfer	Prin utilizări economice		Prin	Prin	
	lei	lei	lei	lei	lei	lei	lei	lei
Salvarea calculată în perioada anterioară	0	0	0	0	0	0	0	0
Salvarea calculată în perioada de aplicare	1.842.111	1.842.111	1.842.111	0	0	0	0	1.842.111
Transferuri	0	0	0	0	0	0	0	0
Alte utilizări	0	0	0	0	0	0	0	0
Total	1.842.111	1.842.111	1.842.111	0	0	0	0	1.842.111

Detalierea alocării pentru salvarea (anexa nr. 2)

Salvarea în perioada anterioară	Salvarea calculată în perioada de aplicare		Noi utilizări		Transferurile în lei		Salvarea în perioada anterioară
	Prin transfer	Prin	Prin transfer	Prin	Prin	Prin	
lei	lei	lei	lei	lei	lei	lei	lei
1.842.111	1.842.111	1.842.111	1.842.111	0	0	0	1.842.111

Director



Dr. HENRIETA

Contabil



Ms. CRISTINA

8	IF MOLDOVA	Chisinau	VI-2021	serviciu	248,00			Termen de plata - din 06.21
9	IP Serv. Tehnologii In Cal Recom	Chisinau	VI-2021	serviciu	1,79			Termen de plata - din 06.21
10	Solimar SRL	Chisinau	VI-2021	serviciu	874,00			Termen de plata - din 03.22
11	Proactive Energy SC SRL	Chisinau	IX-2022	serviciu	24 899,67			Termen de plata - din 03.2022
12	Rational Trade IM	Chisinau	IX-2017	serviciu	1,71			Termen de plata - din 05.17
13	Unicity Services S.A.	Chisinau	IX-2022	serviciu	200,00			Termen de plata - din 05.22
In total control 202					25675,17			

Lista debitorilor pe control de titlu nr. 2181

la data 31.03.2023

No. de	Denumirea debitorului	Adresa debitorului	Data termenului scadut	Tipul termenului scadut (pe ce sa se facila decontarea)	Suma control	Starea la decontare si pentru achitarea scaduta	No. documentului de control titlu
In total control 2181					0,00		

Lista debitorilor pe control de titlu nr. 2182

la data 31.03.2023

No. de	Denumirea debitorului	Adresa debitorului	Data termenului scadut	Tipul termenului scadut (pe ce sa se facila decontarea)	Suma control	Starea la decontare si pentru achitarea scaduta	No. documentului de control titlu
1	Asociat Andrei Ghimpu	Hirsova	XII-2020	rest	16100,00		cont 226 din 18.12.20
2	Bankul Otlet	Hirsova	II-2022	rest serv	4452,00		
3	Harapan Vasile	Bucur	I-2021	rest serv	1000,00		
4	Haltanga Viorel	Carpeni	VI-2011	rest serv	3175,48	este preluat in prezenta scaduta	
5	Pogonaru Alexandru	Hirsova	XII-2022	rest serv	748,20		
6	Stancu Alina	Bucur	IX-2021	rest serv	10000,00		
7	Muraru Liviu	Logani	II-2017	rest serv	4434,17	in proces de facilitare de	
In total control 2182					26809,85		

Lista debitorilor pe control de titlu nr. 2183

la data 31.03.2023

No. de	Denumirea debitorului	Adresa debitorului	Data termenului scadut	Tipul termenului scadut (pe ce sa se facila decontarea)	Suma control	Starea la decontare si pentru achitarea scaduta	No. documentului de control titlu
In total control 2183					0,00		
TOTAL control 202							
Contul pe termen scurt ale persoanelor					26809,85		

Lista debitorilor pe contul de bilanț Nr. 2161

la data 31.03.2013

Nr. crt.	Denumirea debitorului	Adresa debitorului	Data termenului scadent	Suma datorată în lei cu titlu decontare	Suma încasată	Măsurile impuse a pentru saldosul rămas		Nr. documentului ce confirmă datoria
1	Agropol S.R.L.	Cluj-Napoca	15.03.13	10000,00		nu		EWAS000000000000000000000000
2	Agropol S.R.L.	Cluj-Napoca	15.03.13	9778,00		nu		
In total contul 2161					19778,00			

Lista debitorilor pe contul de bilanț Nr. 2162

la data 31.03.2013

Nr. crt.	Denumirea debitorului	Adresa debitorului	Data termenului scadent	Suma datorată în lei cu titlu decontare	Suma încasată	Măsurile impuse a pentru saldosul rămas		Nr. documentului ce confirmă datoria
1	Agropol S.R.L.	Cluj-Napoca	01.03.13	2184,41		nu		EWAS000100000000000000000000
2	Alina Sogheș	București	01.03.13	131,09				EAC000000000000000000000000
3	Alina Văntuș	Hirsova	01.03.13	800,00				EAC000000000000000000000000
4	Alina Elena Ștefan	București	01.03.13	1481,84				EAC000000000000000000000000
5	Comana Bogdan	Leopold	01.03.13	451,97				EAC000000000000000000000000
6	Dorinel Alina	Leopold	01.03.13	166,11				EAC000000000000000000000000
7	Edu Carbu	Mănești	01.03.13	2508,01				EAC000000000000000000000000
8	Lavinia Mihail	București	01.03.13	288,76				EAC000000000000000000000000
9	Mădălina Aponte	București	01.03.13	627,41				EAC000000000000000000000000
10	Mădălina Lavinia	Leopold	01.03.13	1491,84				EAC000000000000000000000000
11	Mădălina Olga	Mănești	01.03.13	88,76				EAC000000000000000000000000
12	Paraschiv Lucian	București	01.03.13	114,49				EAC000000000000000000000000
13	Pirlog Petru Vasile	Cluj-Napoca	01.03.13	74,41				EAC000000000000000000000000
14	Răzvan Vitalie	București	01.03.13	628,01				EAC000000000000000000000000
15	Răzvan Bogdan Ștefan	Cluj-Napoca	01.03.13	86,96				EAC000000000000000000000000
16	Răzvan Andrei	Cluj-Napoca	01.03.13	204,07				EAC000000000000000000000000
17	Valeria Sorgha Valeriu	Hirsova	01.03.13	148,00				EAC000000000000000000000000
18	Vasilescu Ion	Mănești	01.03.13	164,44				EAC000000000000000000000000
19	Vasile Constantin	Mănești	01.03.13	181,74				EAC000000000000000000000000
In total contul 2162					13661,96			
TOTAL contul 216								
T. raman privind valoarea din utilizarea de către țară a activelor sale					14000,00			

la data 31.01.2023

Nr. nr.	Denumirea debitorului	Adresa debitorului	Data termenului	Cauza contractului sau al-ne fulcat demonstrata prin actele procesului altfel convenite	Suma creanței	Măsurile impuse a pentru achitarea creanței	Nr. documentului în care s-a eliberat
la total creanțe 2543					0,00		

Lista debitorilor pe creanțe de bilanț Nr. 2543

la data 31.01.2023

Nr. nr.	Denumirea debitorului	Adresa debitorului	Data termenului	Cauza contractului sau al-ne fulcat demonstrata prin actele procesului altfel convenite	Suma creanței	Măsurile impuse a pentru achitarea creanței	Nr. documentului în care s-a eliberat
1	Balota Ion Vasile	Chilindia	03-2022	procesului	10,00	in soluție	
2	Bucurariu Crigaru	Bucuresti	02-2022	procesului	460,04		
3	Bucurariu Claudi	Bucuresti	19-2022	procesului	870,00		Ord. 179 din 29.04.22
4	Capatina Flor	Bucuresti	03-2022	procesului	240,00		
5	Chelaru Emilian	Bucuresti	03-2022	procesului	80,00		
6	Cristoforescu Nicolae	Chilindia	08-2019	procesului	2024,00		Ord.80 din 28.07.19
7	David Vasile	Bucuresti		procesului	500,00		
8	Diaceu Vasile	Varșovia	08-2019	procesului	5074,00	in soluție	Ord.80 din 28.07.19
9	Dobrescu Andrei	Chilindia	01-2020	procesului	4542,00		Ord.80 din 28.04.20
10	Gasca Mihail Vasile	Chilindia	5-2018	procesului	1894,00	creanțe	
11	Maras Pavel	Bucuresti	01-2022	procesului	810,00		
12	Măntănuș Nicolae	Bucuresti	18-2022	procesului	1372,00		
13	Măntănuș Lucian	Loganești	8-2007	procesului	4070,00	in soluție	
14	Papucariu Andrei	Urmuzari	19-2020	procesului	4542,00		Ord.80 din 28.04.20
15	Popa Mihail Ion	Chilindia	03-2020	creanțe	8200,00		Ord.184 din 21.05.21
16	Răduț Ionel	Chilindia	03-2022	procesului	1440,00		
17	Tătaru Andrei	Bucuresti	5-2001	procesului	480,00		
18	Tupu Viorel	Bucuresti	01-2020	procesului	11170,00		Ord.80 din 28.04.20
19	Uscutu Florin	Chilindia	03-2019	procesului	821,00	creanțe	
la total creanțe 2543					67874,00		

Lista debitorilor pe creanțe de bilanț Nr. 2543

la data 31.01.2023

--	--	--	--	--	--	--	--

No. de	Denumirea debitorului	Adresa debitorului	Data termenului scadent	Suma datorata (in lei cu titlu de dovada profesionala gresita aplicata etc.)	Suma incasata	Suma restante	No. documentului de creditare
	Greenwood Trade S.p.A.	Chisinau	2011		1200000.00		
	In total contul 2140				1200000.00		
	TTOTAL contul 214				1200000.00		

**Lista creditorilor pe contul de bilant Nr. 521
la data 30.09.2012**

Alte creante pe termen scurt							
No. de	Denumirea creditorului	Adresa creditorului	Data termenului scadent	Suma datorata	Suma incasata	Suma restante	No. documentului de creditare
1	AAVA SRL	Chisinau	19-2012	serviciu	20000		EA000000781 din 11.04.12
2	Aboligrom SRL	Chisinau	04-2012	serviciu	20000		EA000000779 din 27.04.12
3	Aboligrom SRL	Chisinau	02-2012	serviciu	150000		EA000000780 din 11.12.12
4	Agrochimic - Solusol SA	Bucuresti	08-2012	serviciu	447000		FA000000016 din 09.09.12
5	Agro Trade SA SRL	Chisinau	03-2012		147000		AA000000780 din 27.12.12
6	Alcantara Dinco SRL	Chisinau	09-2011	serviciu	122000		EA000000122 din 31.05.11
7	Cartonul de Herson	Chisinau	03-2012	serviciu	70000		EA000000813 din 28.12.12
8	CDGrom SRL	Chisinau	01-2012		271000		
9	C. Mihalca SRL	Chisinau	06-2012	serviciu	200000		EA000000119 din 30.04.12
10	CCP SA	Chisinau	08-2012	serviciu	170000		EA000000400 din 30.04.12
11	C. J. Agrii - Urologia	Chisinau	7-2012	serviciu	184000		EA000000121 din 11.05.12
12	C. J. L. Auto - Accesory	Chisinau	03-2012	serviciu	1000000		
13	C. J. M. P. Servis - Servisrom	Chisinau	01-2012	serviciu	170000		EA000000124 din 17.06.12
14	Carat PSC SRL	Chisinau	04-2012	serviciu	1127000		EA000000400 din 11.12.12
15	CA SA Capital	Chisinau	08-2012	serviciu	1400000		EA000000125 din 27.12.12
16	Central Energia SRL	Chisinau	04-2012	serviciu	110000		EA000000126 din 27.12.12
17	CSC - Cing Company	Chisinau	08-2012	serviciu	140000		EA000000127 din 27.12.12
18	Central - Moldova SRL	Chisinau	08-2012	serviciu	3107000		EA000000400 din 30.12.12
19	Central - Trade SRL	Chisinau	08-2012	serviciu	400000		EA000000128 din 30.12.12
20	Central SA	Chisinau	08-2012	serviciu	430000		EA000000129 din 30.12.12
21	Central SA servis	Chisinau	08-2012	serviciu	770000		EA000000130 din 30.12.12
22	Central SA servis	Chisinau	08-2012	serviciu	200000		EA000000131 din 31.12.12
23	Central SRL	Chisinau	08-2012	serviciu	870000		EA000000132 din 30.12.12
24	Central Agri - Canal	Chisinau	08-2012	serviciu	830000		EA000000133 din 30.09.12
25	Central Agri - T. P. Servis	Chisinau	08-2012	serviciu	400000		EA000000134 din 30.12.12
26	Central Energy SA SRL	Chisinau	08-2012	serviciu	3170000		EA000000135 din 30.12.12
27	Central SA	Chisinau	08-2012	serviciu	2800000		EA000000136 din 31.12.12

46	Prod. Bata SRL	Holland	03-2021	prod. forest	14700,00		
47	Bata Trake	Holland	03-2021	prod. forest	1340,00		
48	SRL AR STUP	China	03-2021	prod. forest	255,00		
49	Shahy Int SRL	China	03-2021	prod. forest	1100,00		
50	Shua Shua		03-2021		1200,00		
51	Shuyuan Int	China	03-2021	prod. forest	85,00		
52	TRANSINSERVICE SA	Holland	10-2021	prod. forest	100,00		
53	Carlson SRL	Rusia	10-2021	prod. forest	1810,00		
54	Yuanmei SRL		03-2021	prod. forest	21500,00		
55	Wood Int SRL	Holland	04-2021	prod. forest	2000,00		
56	Zagras SRL	Holland	10-2021	prod. forest	5,00		
In total count 571					122000,00		

**Lista creditierilor pe contul de debitor Nr. 2442
la data 31.01.2022**

No. nr.	Denumirea creditierilor	Adresa creditierilor	Plata Suma (Euro)	Prima data de plată	Suma datorată	Alte date	No. de contabilitate de creditori (Buc)
1	Chifoniu Int Trade	Holanda	03-2021	creditor	771,00		
2	Cosman Nicolae Int	Holanda	03-2021	creditor	1190,00		
3	Cosma Danyel	Holanda	03-2021	creditor	207,70		
4	Chinghita Chinghita	Holanda	03-2021	creditor	3471,00		
5	Cosman Danyel	Holanda	03-2021	creditor	885,00		
6	Pravel Danyel	Holanda	03-2021	creditor	1000,00		
7	Sveala Danyela Yveta	Holanda	03-2021	creditor	2270,00		
8	Amosaru Cosmanu	Holanda	03-2021	creditor	1000,00		
9	Hosaru Alina	Holanda	03-2021	creditor	1301,00		
10	Inta Pavel Yveta	Holanda	03-2021	creditor	430,00		
11	Maria Ralu	Holanda	03-2021	creditor	1000,00		
12	Sveala Danyela Yveta	Holanda	03-2021	creditor	2270,00		
13	Tava Liviu	Holanda	03-2021	creditor	1000,00		
14	Haruta Danyel	Holanda	03-2021	creditor	207,70		
15	Tavel Trade	Holanda	03-2021	creditor	1371,00		
16	Van Danyel Anghel	Holanda	03-2021	creditor	0,00		
17	Agel Int	Holanda	03-2021	creditor	1100,00		
18	Bata Vanita	Holanda	03-2021	creditor	200,00		
19	Bata Vanita	Holanda	03-2021	creditor	1371,00		
20	De-Sveala Chinghita	Holanda	03-2021	creditor	871,00		
21	Haruta Liviu	Holanda	03-2021	creditor	1071,00		
22	Haruta Int	Holanda	03-2021	creditor	1371,00		
23	Haruta Nicolae	Holanda	03-2021	creditor	871,00		
24	Haruta Nicolae	Holanda	03-2021	creditor	220,00		
25	Haruta Int	Holanda	03-2021	creditor	871,00		
26	Haruta Nicolae	Holanda	03-2021	creditor	1200,00		
27	Haruta Int	Holanda	03-2021	creditor	200,00		
28	Haruta Nicolae	Holanda	03-2021	creditor	1200,00		
29	Haruta Int	Holanda	03-2021	creditor	200,00		
30	Haruta Nicolae	Holanda	03-2021	creditor	2200,00		
31	Haruta Nicolae	Holanda	03-2021	creditor	1071,00		
32	Haruta Nicolae	Holanda	03-2021	creditor	1071,00		
33	Haruta Nicolae	Holanda	03-2021	creditor	871,00		
34	Haruta Nicolae	Holanda	03-2021	creditor	871,00		
35	Haruta Nicolae	Holanda	03-2021	creditor	1071,00		
36	Haruta Nicolae	Holanda	03-2021	creditor	1200,00		
37	Haruta Nicolae	Holanda	03-2021	creditor	200,00		
38	Haruta Nicolae	Holanda	03-2021	creditor	1071,00		
39	Haruta Nicolae	Holanda	03-2021	creditor	1071,00		
40	Haruta Nicolae	Holanda	03-2021	creditor	1071,00		
41	Haruta Nicolae	Holanda	03-2021	creditor	1071,00		
42	Haruta Nicolae	Holanda	03-2021	creditor	1071,00		
43	Haruta Nicolae	Holanda	03-2021	creditor	1071,00		
44	Haruta Nicolae	Holanda	03-2021	creditor	1071,00		

113	Lakeland National	Michigan	8-15-2021	Investment	814.00			
114	Marquette School	Michigan	8-15-2021	Investment	790.50			
115	Marquette School	Michigan	8-15-2021	Investment	150.00			
116	Marquette School	Michigan	8-15-2021	Investment	100.00			
117	Marquette School	Michigan	8-15-2021	Investment	100.00			
118	Marquette School	Michigan	8-15-2021	Investment	100.00			
119	In total amount \$441				1764.50			

Info: "atbscrgpl - sllva"

Contact: 907

A. Davis


Bankcheck 100

N. Pringle

**Producția în curs de execuție
la situația 31.12.2022**

Nr. d /	Denumirea produselor	Unit. de mas.	Volum	Prețul	Suma lei
1	Puii țale mici	probuș	173,10		206106,90
2	Puii țale mari	probuș	23,90		775 982,43
3	Pregătirea animal țale mare				2 246,10
4	Pregătirea animal țale mic				
5	Bogor negru țale mare				7 177,00
6	Bogor negru țale mic				5 244,43
7	Agricultură				
	- Pomi				
	- Agricultură	ton.	95		18 310,07
	- Soareni	ha			
	TOTAL				1043276,83

Director -interimar



Ion Bundochi

Contabil -șef



Natalia Perpelita

**Construcții în curs de execuție la sfârșitul anului 31.12.2022
pe 1000 Hecșoști-Gîrba**

Nr. din	Denumirea obiectelor	Orșada aferentă	Anul începerii construcției	Suma, lei
1	Cartier de pașii 14-3	Orșada	2009	188827,00
2	Cartier de pașii 15-3	Orșada	2014	2258
3	Calorii pentru școală	Calșoveni	2000	208811,00
4	Linie electrică aerof. 10kV	Orșada	2013	5327,71
5	Secția de producție de termocaușă Buzeni	Buzeni	2020	114654,00
	Total			428.327,71

Director-Interimar

Contabil-șef



Șeful unității

Proștie Mădăle

**Tableau récapitulatif rétrospectif de l'ensemble des dépenses budgétaires
et financières de la période 1980-1981 (Montants en dollars)**

N. de	Description produits	Montants de la période antérieure			Montants de la période actuelle			
		Valeur en \$	Cours en \$	Taux en %	Valeur en \$	Cours en \$	Taux en %	
							1980	1981
1	2	3	4	5	6	7	8	
1	Produits industriels (17-24-30)	45,000,00	50,00	16,110,000,00	45,000,00	100,00	100,00	16,110,000,00
2	Total taxes de l'Etat	1,000,00	100,00	1,000,000,00	1,000,00	100,00	100,00	1,000,000,00
	Lignes de gasoil (spécial)	1,000,00	1,000,00	1,000,000,00	1,000,00	1,000,00	1,000,00	1,000,000,00
	Lignes de gasoil (spécial) non	100,00	1,000,00	2,000,000,00	100,00	1,000,00	1,000,00	2,000,000,00
	Lignes de consommation spéciale	100,00	1,000,00	1,000,000,00	100,00	1,000,00	1,000,00	1,000,000,00
	Lignes de consommation spéciale en							
	Montants spéciaux (spécial)	1,000,00	100,00	1,000,000,00	1,000,00	100,00	100,00	1,000,000,00
	Montants spéciaux non	100,00	1,000,00	2,000,000,00	100,00	1,000,00	1,000,00	2,000,000,00
	Montants spéciaux (spécial) de gas							
	Montants spéciaux (spécial) de gas							
	Montants spéciaux (spécial) de gas							
3	Total taxes fédérales	1,000,00		1,000,000,00	1,000,00			1,000,000,00
	Lignes fédérales (spécial) non							
	Lignes fédérales (spécial) non							
4	Total taxes de l'Etat	10,000,00	100,00	10,000,000,00	10,000,00	100,00	100,00	10,000,000,00
	Lignes de gasoil (spécial) non	10,000,00	100,00	10,000,000,00	10,000,00	100,00	100,00	10,000,000,00
	Lignes de gasoil (spécial) non	10,000,00	100,00	10,000,000,00	10,000,00	100,00	100,00	10,000,000,00
	Lignes de gasoil (spécial) non	1,000,00	100,00	1,000,000,00	1,000,00	100,00	100,00	1,000,000,00
5	Total taxes	1,000,00	100,00	10,000,000,00	1,000,00	100,00	100,00	10,000,000,00
	Total taxes (spécial) I							
	Total taxes (spécial) II							
	Total taxes (spécial) III	10,00	100,00	10,000,000,00	10,00	100,00	100,00	10,000,000,00
	Total taxes (spécial) IV	1,000,00	100,00	1,000,000,00	1,000,00	100,00	100,00	1,000,000,00
6	Total taxes (spécial) (montants)	1,000,00	100,00	1,000,000,00	1,000,00	100,00	100,00	1,000,000,00
7	Total							
8	Total							
9	Total							
10	Total							
11	Total							
12	Total							
13	Total							
14	Total							
15	Total							
16	Total							
17	Total							
18	Total							
19	Total							
20	Total							
21	Total							
22	Total							
23	Total							
24	Total							
25	Total							
26	Total							
27	Total							
28	Total							
29	Total							
30	Total							

Nil	Total cost (including 1. VEHICLE COSTS)	0		10,000,000.00	0		10,000,000.00
Nil	Also include the maximum applicable	0		0.00	0		0.00
	Includes, correct the system after every situation	0			0		
	the system	0		1,000,000.00	0		
Nil	TOTAL (Total including the maximum applicable)	0		11,000,000.00	0		11,000,000.00

Name

Company

Address

[Handwritten Signature]
[Handwritten Signature]
[Handwritten Signature]

Signature

Signature

Signature

DEVIZUL CHELTUIELILOR ADMINISTRATIVE
pe IS Intreprinderea pentru Silvicultura "Dimitrie Siliva" SA
 pe perioada lunara de contabilitate anul 2011

nr. din	Denumirea indicatorilor	Valoarea de	Prez	Real	Hibrida
		calculat			
		lit	lit	lit	lit
1	Costul de achiziție:	lit	100000	110000	100000
	materiali achiziționați	lit	700000	600000	700000
	Costul de achiziționare material achiziționate	lit	700000	600000	700000
	material achiziționate	lit	0	0	0
	prețuri	lit	0	0	0
2	Amortament lunar	lit	170000	100000	100000
3	Costul de achiziție fix	lit	210000	200000	0
4	Amortament lunar pentru amortabilul de calculat	lit	200000	200000	200000
5	Amortament lunar	lit	0	0	0
6	Salarii pentru activitate lunară	lit	0	12000	-12000
7	Salarii de calculat	lit	0	10000	10000
8	Salarii pentru activitate lunară	lit	0	0	0
9	Prima lunară	lit	0	0	0
10	Provizor lunar	lit	0	0	0
11	Salarii de calculat	lit	0	0	0
12	Salarii de calculat	lit	0	0	0
13	Salarii de calculat	lit	0	0	0
14	Salarii de calculat	lit	0	0	0
15	Salarii de calculat	lit	0	0	0
16	Salarii de calculat	lit	0	0	0
17	Salarii de calculat	lit	0	0	0
18	Salarii de calculat	lit	0	0	0
19	Salarii de calculat	lit	0	0	0
20	Salarii de calculat	lit	0	0	0
	Total cheltuieli administrative	lit	1000000	1000000	1000000
	materiali achiziționați		700000	600000	700000
	Costul de achiziționare material achiziționate		700000	600000	700000

Direcție financiară

Responsabil

Funcționar

[Signature]

[Signature]

[Signature]

Im. Bucharest

Societate Proiect

Lidia Ionescu

DESCIFRAREA

altor cheltuieli administrative - anul 2022
pe IS "S- Hincesti - Silva "

Nr	Denumirea	Plan suma lei	Fact suma lei
1	Deposivul tehnici de calcul	50000	49719,47
2	Reincalzire caldura	10000	7755,83
3	Activitat	8000	8588,7
4	TVA la norma de baza	30000	31840,21
5	Intretinerea sediului central	40000	40488,25
6	Terminale de telefonie	4000	3783,39
7	Apur material		12000
8	Amortizarea AN		1387
9	Anunt monitor oficial	2000	809
10	Eliberat certificat	20000	1688
11	Spentachioda	10000	11400
12	Tasa de stat		8281,7
13	Produsii (materie leza forata)		389248,4
14	Service strazii publice		24811,30
15	Abonanta la zine	20000	13321,4
16	Executur judecatoresti		1488
17	0,15% din fondul de retinutia pentru utilizati anuale	30000,00	31388,42
18	Instalatori si configurare site		895,67
19	Service data mentinente aplicatii IC	4000	4000
20	TVA la parteneri		168169,4
21	Verificare conturi de facti		700
	In total	255000	638975,01

Director



Handuchi Ion

Contabil sef



Prepelita Natalia

První strana 1115, poslední strana 1115

Ajourné dernière page 1115, dernière page 1115

Fin de la page 1115, dernière page 1115

Informations 1115

Etat fiscal de référence des contribuables 1115

Primo

Constat

Compte

Relevé

Relevé

Relevé

[Handwritten signatures and stamps]

Declarația înscușării de salarizare aferentă "Dezvoltării sustinutei - incluzivitate" a LS - "București-5th" pentru perioada 01.01.2022 - 31.12.2022

Categorie	Numele persoanei	Salariu brut					Salariu net					Cota de salarizare	Cota de salarizare	Cota de salarizare	Cota de salarizare	Cota de salarizare	
		1	2	3	4	5	6	7	8	9	10						
Salariu	100000																
Salariu	100000																
Total persoane salarizate																	




Director
 Director
 Director

Director
 Director
 Director

Director
 Director
 Director

**Declarația fiscală de salarizări aferentă "Declarația declarativă" (indivizată)
a Lă "Mareșor-Sibca" pentru perioada 01.01.2023-31.12.2022**

Persoană	Salariul real		Beneficiile aferente						Total salariu	Total salariu net	Total salariu brut
	de funcție	de funcție revers	Salariu de funcție net	Salariu de funcție brut	Salariu de funcție brut + salarii de familie	Salarii de familie + salarii de familie de familie	Salarii de familie + salarii de familie de familie	Salarii de familie + salarii de familie de familie			
Persoană fizică	1000,00	-								1000,00	
Salarii	1000,00									1000,00	
Total persoane salarizate											

Președinte: 
 Contabil: 
 Director: 


Deschirirea bugetului de salarizare aferent "Destinului cheltuielilor indirecte" a LS "Blănești-Săvea" as fluxului pentru perioada 01.01.2023 -31.12.2023


Fondul	Tipul program	Salariu mediu		Amplasare a activitatii	Sprijin financiar				Cantitate (echivalent)	Cantitate (echivalent)	Tipul activitatii
		de funcție	de funcție acordată		Tipul de activitate (activitate de cercetare)	Tipul de activitate (activitate de cercetare)	Tipul de activitate (activitate de cercetare)	Tipul de activitate (activitate de cercetare)			
1	Salariu activ	80000							1000000	10000	1000000
2	Salariu pasiv	80000								10000	1000000
3	Salariu activ	80000							1000000	10000	1000000
4	Salariu pasiv	80000							1000000	10000	1000000
5	Salariu activ	80000							1000000	10000	1000000
6	Salariu pasiv	80000							1000000	10000	1000000
7	Salariu activ	80000							1000000	10000	1000000
8	Salariu pasiv	80000							1000000	10000	1000000
9	Salariu activ	80000							1000000	10000	1000000
10	Salariu pasiv	80000							1000000	10000	1000000
Total program		800000							10000000	100000	10000000


Director:  **Florinel Ion**
 Consilier: **Florinel Ion**
 Consilier: **Florinel Ion**

Discifranca fondării de salutarare aferent "Desfășurării activităților desfășurate"
 a s.c. Lepanesti pentru perioada 01.01.2023-31.12.2023

Nr. ordine	Descriere	Marele proiect	Salariu total			Spore de tratament				Cantitatea	Volumul	Total salariale
			de fond	de fond de comert	de fond de comert	Spore de tratament	Spore de tratament	Spore de tratament	Spore de tratament			
1	Salariu total	Salariu total	100000,00									100000,00
2	Salariu total	Salariu total	100000,00									100000,00
3	Salariu total	Salariu total	100000,00									100000,00
4	Salariu total	Salariu total	100000,00									100000,00
5	Salariu total	Salariu total	100000,00									100000,00
6	Salariu total	Salariu total	100000,00									100000,00
7	Salariu total	Salariu total	100000,00									100000,00
8	Salariu total	Salariu total	100000,00									100000,00
9	Salariu total	Salariu total	100000,00									100000,00
10	Salariu total	Salariu total	100000,00									100000,00
11	Salariu total	Salariu total	100000,00									100000,00
12	Salariu total	Salariu total	100000,00									100000,00
13	Salariu total	Salariu total	100000,00									100000,00
14	Salariu total	Salariu total	100000,00									100000,00
Total personal salarizat			100000,00									100000,00

Director:  **Reschita Ion**

Contabil:  **Prodan Florina**

Tranzacții:  **Bucur Mariana**

CALCULUL

produselor realizate în activitatea economică reglementată pe

Întreprinderea de Stat Întreprinderea pentru Silvicultură "Hincșești - Silva"

pe perioada de gestiune anuară decembrie anul 2022.

Nr. ord.	Denumirea produselor realizate	U/m	Valoarea producției realizate în lei	Suma produselor realizate în lei			
				la prețurile planificate	observat planificat	la prețurile reale	observat real
1	2	3	4	5	6	7	8
1	Miere de albine	kg	227,00	17745,24	2948,16	17745,24	2787,83
2	Nucșoare, floare verde	kg	4000	20000,00	21654,83	20000,00	20654,83
3	Șos. floare verde	kg	2000	44000,00	14700,00	44000,00	14700,00
4	Lezardă verde	kg	2000	14700,00	8001,00	14740,00	8001,00
	În total		9107,00	96445,24	44804,75	106445,24	44829,26

Director întreprindere



Ion Bănduțchi

Contabil-șef



Natalia Proșchiță

Economic



Emilia Băsan

CALCULUL
profitului - marți în activitatea întreprinderii pe perioada lunara - Decembrie 2022
pe întreprinderea de stat întreprinderea pentru fabricarea produselor "HISTORICALS"

Descrierea	CMM	P L A N			D E F A C T				
		Prevederi		Suma în anul	Valoarea la prețurile prevăzute	Prețuri curente	Suma în anul		
		Valoarea în lei	Compara la lei, lei				Compara la lei, lei	Compara la lei, lei	
1	2	3	4	5	6	7	8	9	10
Prevederi	ml								
Comparații	ml								
Prevederi, total									
Valoarea	lei	30	5000	10000	1000	1000	1000	1000	1000
TOTAL									

Director general: *V. Bănuț*

Contabil-șef: *[Signature]*

Director: *[Signature]*

CALCULUL

producției - mărți în activitatea economică și agricole - pe perioada anului de referință 2011
 din Întreprinderea de Stat Întreprinderea pentru Silvicultură "Hincăști-Siva"

Denumirea	Unități	P.L.B. 6				DEPART			
		Produs		Suma în pret		Suma de ocupare efectivă	Produs în valoare	Compart. în val	Suma în pret
		Cantitate în val	Preț unitar în val	Cantitate în val	Preț unitar în val				
Produse animale									
Mâncă verde	kg		0,00						
Piept de pui	kg		0,00						
Lăptos, vacă	kg								
Fână de vacă, vacă	kg		0,00						
Fână de vacă, pui	kg		0,00						
TOTAL produse animale	kg		0,00						
Fână de vacă	kg		0,00						
Fână de vacă	kg		0,00						
Fână de vacă	kg		0,00						
Total produse agricole	kg		0,00						
Activități P.L.B. 6	kg								
Debit	kg								
Creșterea	kg								
Compart. în val	kg								
Produs	kg								
Compart. în val	kg								
Suma în pret	kg								
Compart. în val	kg								
Suma în pret	kg								
Compart. în val	kg								
Suma în pret	kg								
Compart. în val	kg								
Suma în pret	kg								
Compart. în val	kg								
Suma în pret	kg								
Compart. în val	kg								
Suma în pret	kg								
Compart. în val	kg								
Suma în pret	kg								
Compart. în val	kg								
Suma în pret	kg								
Compart. în val	kg								
Suma în pret	kg								
Compart. în val	kg								
Suma în pret	kg								
Compart. în val	kg								
Suma în pret	kg								
Compart. în val	kg								
Suma în pret	kg								
Compart. în val	kg								
Suma în pret	kg								
Compart. în val	kg								
Suma în pret	kg								
Compart. în val	kg								
Suma în pret	kg								
Compart. în val	kg								
Suma în pret	kg								
Compart. în val	kg								
Suma în pret	kg								
Compart. în val	kg								
Suma în pret	kg								
Compart. în val	kg								
Suma în pret	kg								
Compart. în val	kg								
Suma în pret	kg								
Compart. în val	kg								
Suma în pret	kg								
Compart. în val	kg								
Suma în pret	kg								
Compart. în val	kg								
Suma în pret	kg								
Compart. în val	kg								
Suma în pret	kg								
Compart. în val	kg								
Suma în pret	kg								
Compart. în val	kg								
Suma în pret	kg								
Compart. în val	kg								
Suma în pret	kg								
Compart. în val	kg								
Suma în pret	kg								
Compart. în val	kg								
Suma în pret	kg								
Compart. în val	kg								
Suma în pret	kg								
Compart. în val	kg								
Suma în pret	kg								
Compart. în val	kg								
Suma în pret	kg								
Compart. în val	kg								
Suma în pret	kg								
Compart. în val	kg								
Suma în pret	kg								
Compart. în val	kg								
Suma în pret	kg								
Compart. în val	kg								
Suma în pret	kg								
Compart. în val	kg								
Suma în pret	kg								
Compart. în val	kg								
Suma în pret	kg								
Compart. în val	kg								
Suma în pret	kg								
Compart. în val	kg								
Suma în pret	kg								
Compart. în val	kg								
Suma în pret	kg								
Compart. în val	kg								
Suma în pret	kg								
Compart. în val	kg								
Suma în pret	kg								
Compart. în val	kg								
Suma în pret	kg								
Compart. în val	kg								
Suma în pret	kg								
Compart. în val	kg								
Suma în pret	kg								
Compart. în val	kg								
Suma în pret	kg								
Compart. în val	kg								
Suma în pret	kg								
Compart. în val	kg								
Suma în pret	kg								
Compart. în val	kg								
Suma în pret	kg								
Compart. în val	kg								
Suma în pret	kg								
Compart. în val	kg								
Suma în pret	kg								
Compart. în val	kg								
Suma în pret	kg								
Compart. în val	kg								
Suma în pret	kg								
Compart. în val	kg								
Suma în pret	kg								
Compart. în val	kg								
Suma în pret	kg								
Compart. în val	kg								
Suma în pret	kg								
Compart. în val	kg								
Suma în pret	kg								
Compart. în val	kg								
Suma în pret	kg								
Compart. în val	kg								
Suma în pret	kg								
Compart. în val	kg								
Suma în pret	kg								
Compart. în val	kg								
Suma în pret	kg								
Compart. în val	kg								
Suma în pret	kg								
Compart. în val	kg								
Suma în pret	kg								
Compart. în val	kg								
Suma în pret	kg								
Compart. în val	kg								
Suma în pret	kg								
Compart. în val	kg								
Suma în pret	kg								
Compart. în val	kg								
Suma în pret	kg								
Compart. în val	kg								
Suma în pret	kg								
Compart. în val	kg								
Suma în pret	kg								
Compart. în val	kg								
Suma în pret	kg								
Compart. în val	kg								
Suma în pret	kg								
Compart. în val	kg								
Suma în pret	kg								
Compart. în val	kg								
Suma în pret	kg								
Compart. în val	kg								
Suma în pret	kg								

RAPORTUL DE CĂLĂTORIE A PROIECTULUI DE COST

al proiectului (birou de proiectare arhitectural) în perioada: luna noiembrie 2012, pe la birourile de proiectare arhitecturală


Nr. din	Indicativul	Transportarea materialelor		Procedurile materiale		Materialele aplicabile		Serviciile		Tranzacții (transporturi)	
		Plan	Exp.	Plan	Exp.	Plan	Exp.	Plan	Exp.	Plan	Exp.
1	Cheltuieli directe de materiale										
2	Costurile indirecte de materiale										
3	Costurile indirecte de servicii										
4	Costurile indirecte de transport										
5	Costurile indirecte de proiectare										
6	Costurile indirecte de servicii										
7	Costurile indirecte de transport										
8	Costurile indirecte de proiectare										
9	Costurile indirecte de servicii										
10	Costurile indirecte de transport										
11	Costurile indirecte de proiectare										
12	Costurile indirecte de servicii										
13	Costurile indirecte de transport										
14	Costurile indirecte de proiectare										
15	Costurile indirecte de servicii										
16	Costurile indirecte de transport										
17	Costurile indirecte de proiectare										
18	Costurile indirecte de servicii										
19	Costurile indirecte de transport										
20	Costurile indirecte de proiectare										
21	Costurile indirecte de servicii										
22	Costurile indirecte de transport										
23	Costurile indirecte de proiectare										
24	Costurile indirecte de servicii										
25	Costurile indirecte de transport										
26	Costurile indirecte de proiectare										
27	Costurile indirecte de servicii										
28	Costurile indirecte de transport										
29	Costurile indirecte de proiectare										
30	Costurile indirecte de servicii										
31	Costurile indirecte de transport										
32	Costurile indirecte de proiectare										
33	Costurile indirecte de servicii										
34	Costurile indirecte de transport										
35	Costurile indirecte de proiectare										
36	Costurile indirecte de servicii										
37	Costurile indirecte de transport										
38	Costurile indirecte de proiectare										
39	Costurile indirecte de servicii										
40	Costurile indirecte de transport										
41	Costurile indirecte de proiectare										
42	Costurile indirecte de servicii										
43	Costurile indirecte de transport										
44	Costurile indirecte de proiectare										
45	Costurile indirecte de servicii										
46	Costurile indirecte de transport										
47	Costurile indirecte de proiectare										
48	Costurile indirecte de servicii										
49	Costurile indirecte de transport										
50	Costurile indirecte de proiectare										
51	Costurile indirecte de servicii										
52	Costurile indirecte de transport										
53	Costurile indirecte de proiectare										
54	Costurile indirecte de servicii										
55	Costurile indirecte de transport										
56	Costurile indirecte de proiectare										
57	Costurile indirecte de servicii										
58	Costurile indirecte de transport										
59	Costurile indirecte de proiectare										
60	Costurile indirecte de servicii										
61	Costurile indirecte de transport										
62	Costurile indirecte de proiectare										
63	Costurile indirecte de servicii										
64	Costurile indirecte de transport										
65	Costurile indirecte de proiectare										
66	Costurile indirecte de servicii										
67	Costurile indirecte de transport										
68	Costurile indirecte de proiectare										
69	Costurile indirecte de servicii										
70	Costurile indirecte de transport										
71	Costurile indirecte de proiectare										
72	Costurile indirecte de servicii										
73	Costurile indirecte de transport										
74	Costurile indirecte de proiectare										
75	Costurile indirecte de servicii										
76	Costurile indirecte de transport										
77	Costurile indirecte de proiectare										
78	Costurile indirecte de servicii										
79	Costurile indirecte de transport										
80	Costurile indirecte de proiectare										
81	Costurile indirecte de servicii										
82	Costurile indirecte de transport										
83	Costurile indirecte de proiectare										
84	Costurile indirecte de servicii										
85	Costurile indirecte de transport										
86	Costurile indirecte de proiectare										
87	Costurile indirecte de servicii										
88	Costurile indirecte de transport										
89	Costurile indirecte de proiectare										
90	Costurile indirecte de servicii										
91	Costurile indirecte de transport										
92	Costurile indirecte de proiectare										
93	Costurile indirecte de servicii										
94	Costurile indirecte de transport										
95	Costurile indirecte de proiectare										
96	Costurile indirecte de servicii										
97	Costurile indirecte de transport										
98	Costurile indirecte de proiectare										
99	Costurile indirecte de servicii										
100	Costurile indirecte de transport										


1

2

Students are to be able to:
 - demonstrate their understanding of the concepts of
 - the scientific method, hypothesis, prediction, etc.
 - explain the process of how a hypothesis is tested

No.	Name of the student	Learning objectives				Assessment criteria				Assessment results			
		1	2	3	4	1	2	3	4	1	2	3	4
1	Abdulrahman bin Abdulaziz Al-Fozan	1	1	1	1	1	1	1	1	1	1	1	1
2	Abdulrahman bin Abdulaziz Al-Fozan	1	1	1	1	1	1	1	1	1	1	1	1
3	Abdulrahman bin Abdulaziz Al-Fozan	1	1	1	1	1	1	1	1	1	1	1	1
4	Abdulrahman bin Abdulaziz Al-Fozan	1	1	1	1	1	1	1	1	1	1	1	1
5	Abdulrahman bin Abdulaziz Al-Fozan	1	1	1	1	1	1	1	1	1	1	1	1
6	Abdulrahman bin Abdulaziz Al-Fozan	1	1	1	1	1	1	1	1	1	1	1	1
7	Abdulrahman bin Abdulaziz Al-Fozan	1	1	1	1	1	1	1	1	1	1	1	1
8	Abdulrahman bin Abdulaziz Al-Fozan	1	1	1	1	1	1	1	1	1	1	1	1
9	Abdulrahman bin Abdulaziz Al-Fozan	1	1	1	1	1	1	1	1	1	1	1	1
10	Abdulrahman bin Abdulaziz Al-Fozan	1	1	1	1	1	1	1	1	1	1	1	1
11	Abdulrahman bin Abdulaziz Al-Fozan	1	1	1	1	1	1	1	1	1	1	1	1
12	Abdulrahman bin Abdulaziz Al-Fozan	1	1	1	1	1	1	1	1	1	1	1	1
13	Abdulrahman bin Abdulaziz Al-Fozan	1	1	1	1	1	1	1	1	1	1	1	1
14	Abdulrahman bin Abdulaziz Al-Fozan	1	1	1	1	1	1	1	1	1	1	1	1
15	Abdulrahman bin Abdulaziz Al-Fozan	1	1	1	1	1	1	1	1	1	1	1	1
16	Abdulrahman bin Abdulaziz Al-Fozan	1	1	1	1	1	1	1	1	1	1	1	1
17	Abdulrahman bin Abdulaziz Al-Fozan	1	1	1	1	1	1	1	1	1	1	1	1
18	Abdulrahman bin Abdulaziz Al-Fozan	1	1	1	1	1	1	1	1	1	1	1	1
19	Abdulrahman bin Abdulaziz Al-Fozan	1	1	1	1	1	1	1	1	1	1	1	1
20	Abdulrahman bin Abdulaziz Al-Fozan	1	1	1	1	1	1	1	1	1	1	1	1

Signature:  Date: _____


Signature:  Date: _____

Volumul lucrărilor agricole în prezau comercializabile
 al 18 întreprinderi pentru Silvicultură "Hîrcești - Silva"
 pe perioada ianuarie-decembrie anul 2022

Nr. din	Indici	Unitatea de măsură	Preț de unitate	Plan		Real	
				valoare	cantitate	valoare	cantitate
1	Consumul silviculturii curente	ha	4,00	24400	2400	24400	2400
2	Mănuile de schimbare terenuri	ha	2,00	90	700	90	700
3	Consumul apă necesitate	ha	10,00	10	100	10	100
4	Consumul apă necesitate	ha	4,00	200	1000	200	1000
5	Consumul de materii de îngrășăminte chimice	ha	100,00	0	0	0	0
6	Consumul de materii de îngrășăminte organice	ha	20,00	100	1000	100	1000
7	Consumul de utilități energice	ha	10,00	07	070	07	070
8	Consumul energiei electrice	ha	1,00	100	100	100	100
9	Consumul utilitatilor cald	ha	14,70	1220	1000	100	1000
10	Chiria și amenajări terenuri	ha	10,00	0	0	0	0
11	Consumul în activitate	ha	22,00	200	1000	200	1000
12	Consumul utilitatilor	ha	11,00	70	1000	70	1000
13	Consumul energiei	ha	0,00	1000	1000	100	1000
14	Consumul energiei din gaze, apă caldă și aer condiționat	ha	45,00	45,0	2000	45,0	2000
15	Consumul energiei electrice	ha	12,00	0	0	0	0
16	Consumul energiei cald	ha	270,00	0,1	1000	0	0
17	Consumul energiei electrice	ha	122,00	0	0	0	0
18	Consumul și servicii energice	ha	0,00	700	1000	700,0	1000
19	Consumul energiei electrice			2200,0	1000,0	2200,0	1000,0
	- gaze	ha	0,00	2000	1000	2000	1000
	- apă	ha	0,00	0	0	0	0
	- aer	ha	10,00	100	1000	100	1000
	- utilitate	ha	1,00	100	1000	100	1000
	- alt	ha	1,00	100	1000	100	1000
20	Consumul energiei electrice în activitate	ha	1,00	100	100	100	100
21	Consumul energiei electrice în activitate	ha	1,00	1000	1000	100	1000
22	Chiria în activitate curentă	ha	0,10	100	1000	1000	1000
23	Chiria	ha	0,00	1000	1000	1000	1000
24	Chiria de teren	ha	0,10	1000	1000	1000	1000
25	Chiria de inginerie	ha	0,10	1000	1000	1000	1000
26	Chiria de teren	ha	0,00	100	1000	100	1000
27	Consumul energiei electrice	ha	1,00	1000	1000	1000	1000
28	Consumul energiei electrice	ha	1,00	0	0	0	0
29	Consumul energiei electrice pentru activitate și alt	ha	0,00	0	0	0	0
30	Consumul energiei electrice	ha	11,00	100	1000	100	1000
	Extinderea:						
31	Planul	ha	92,00	100	1000	100	1000

22	Proposición adicional número 1	No	14,70	0	0	0	0
23	Comentarios adicionales número 1	No	22,00	0	0	0	0
24	Pliego y programa actual	No	22,00	0	0	0	0
25	Proposición número 1	No	70,00	114	8120	104	10000
Total:					80004		800120

Director Interino:



San Sebastián

Fiscalista:



Lima Perú

PROCES - VERBALE

al comisiei care are de inventariat a bunurilor materiale

la SA SA „VINICRII-SALVA”

nr.24 martie/14.03.2012

in Birou

Comisia care are de inventariat bunurile materiale pe intervalul nr. 001 din 01.01.2012 la SA SA „VINICRII-SALVA”

si compunem:

- | | | |
|----------------------|--|-------------------------|
| 1. Traian Bogdan | - inginer fond forestier | - președintele comisiei |
| 2. Anghelita Iuliana | - contabil sal | - membru comisiei |
| 3. Răzvan Florin | - membru al Consiliului de Administrație | - membru comisiei |
| 4. Mihail Luca | - economist | - membru comisiei |
| 5. Popoviciu Daniela | - juristcontabil | - membru comisiei |

produselor materialelor de inventariat a bunurilor materiale la data 31.03.2012 a fost următoarea:

Nr. conturi contabile	Denumirea conturilor contabile	Total		Rezultate	
		Oferta	Contabil	Surplus	deficit
1	2	3	4	5	6
1128	Cheltuieli de amortizare	21.085,17	23.085,77		
1129	Progrese tehnologice	34.818,34	34.818,34		
1211	Consumabile si consumabile necuprinse	426.323,34	426.323,34		
1212	Tranzactii cu decontare	666.422,00	666.422,00		
1214	Chirii	17.686.825,34	17.686.825,34		
1217	Contracte speciale	934.788,00	934.788,00		
1217	Mape, carti si transferi de tehnologie	5.225.756,00	5.225.756,00		
1218	Explicite de transport	2.645.264,33	2.645.264,33		
1219	Alte expense fixe	129.184,42	129.184,42		
1401	Activi biologic	2.863,00	2.863,00		
1501	Imobiliu vanzabile	0	0		
1617	Alte activi si pasive de fond	19.833,07	19.833,07		
2112	Debita, material saldar	1.000,00	1.000,00		

Nr. de înregistrare 2247
 data 03 la ora 15
 secretar general al SA SA

211.1	Prasa de scrisoare	49 220,44	49 220,44		
211.4	Conductiv	141 452,38	141 452,38		
211.5	Arbitrajul g. materiale pentru debitare	0,00	0,00		
211.7	Materiale cu destinație agricolă	1 133,38	1 133,38		
211.8	Alte materiale	12 791,34	12 791,34		
211.9	Fașci	0	0		
212.4	Fareți de alum.	0,00	0,00		
213.1	Divorți de rucă valoare p marfă de rucă în rucă	23 598,27	23 598,27		
213.2	Divorți de rucă valoare p marfă de rucă în echitate	1 345 913,27	1 345 913,27		
214.1	Produse finite șine	248 271,42	248 271,42		
214.2	Produse finite cușorți	0 190,00	0 190,00		
214.3	Produse finite de la producerea internă	1 800,00	1 800,00		
217	Șifon	0	0		
218.1	Facturi de prim. alt. țară	277 752,45	277 752,45		
219	Creanțe alt. prim. alt. țară	1 017 340,54	1 017 340,54		
220	Facturi pe termen scurt acordate	64 287,57	64 287,57		
220.1	Creanțe pe termen scurt din personalitate	266 207,25	266 207,25		
220.2	Creanțe pe termen scurt personalitate din țară materiale	266 207,25	266 207,25		
220.3	Creanțe pe termen scurt din personalitate prim. alt. țară	0	0		
220.4	Creanțe pe termen scurt prim. alt. țară	0 000,00	0 000,00		
220.5	Creanțe pe termen scurt prim. alt. țară	12 750,10	12 750,10		

1140	Chiaruri privind reținerile valutabile și recuperabile	0,00	0,00		
1140	Chiaruri pe termen scurt afirmative și negative	330.503,45	330.503,45		
1149	Alte venituri	170.000,00	170.000,00		
1150	Casa financiară netă	12.158,00	12.158,00		
1152	Capital curent în moneda națională	706.275,75	706.275,75		
1153	Cherțurile anticipate curente	74.200,00	74.200,00		
1154	Amortizări impozabile	79.234,00	79.234,00		
1155	Amortizări în exploatare	23.890,00	23.890,00		
116	Capital stat	1.813.840,00	1.813.840,00		
117	Rezerve statului	10.171.004,20	10.171.004,20		
118	Fonduri	0	0		
119	Subvenții	0	0		
1191	Fonduri de achiziție în bani	0	0		
123	Amortizări în moneda străină	932.353,00	932.353,00		
1211	Detalii privind reținerile negative	1.822.470,01	1.822.470,01		
122	Detalii privind asigurări, accident și neplăcut	0	0		
124	Detalii taxa de înșușire	0	0		
125	Detalii preferențe	0	0		
1262	Detalii pe termen scurt față de alți creșterii	128.923,45	128.923,45		
1268	Amortizări în exploatare	602.720,00	602.720,00		
	TOTAL	34.098.679,07	34.098.679,07		

1. Costurile aferente activitatii de servicii de Administrare a activitatilor proprii:

Debitarea planului decontat este:

Descrierea activitatilor	Descrierea mijlocului fix	Anul de achiziție	Costul original	Clasa de amortizare	Valoarea de intrare	Suma amortizării	Valoarea netă	Stare fizică	
Activ Central	Workstation PC Office	2008	1300	4	1040,75	240,75	799,25	100%	
	Casa, mobilier, echipament	2008	1200	2	1075,00	225,00	850,00	100%	
	Total				2115,75	465,75	1650,00		
De legământ	Clasa de teren	1995	1000	1	750,00	0,00	750,00	100%	
	Casa de teren	2005	1200	5	750,00	140,00	610,00	100%	
	Calculatori PC-4	1998	1200	2	240,00	230,00	10,00	100%	
	Amplasament SAZ SUCIJA/DOZ	1998	1200	5	8000,00	3000,00	5000,00	100%	
	Total				10640,00	3570,00	7070,00		
	Teren SAZ/DOZ SAZ DOZ SAZ	2010	5000	5	4000,00	4000,00	0,00	100%	
	Teren SAZ/DOZ SAZ DOZ SAZ	2010	5000	5	4000,00	4000,00	0,00	100%	
	Total				8000,00	8000,00	0,00		
	De legământ	Imobil de administrare			2				100%
			1970	1000		1000,00	1000,00	0,00	100%
Imobil de administrare				1				100%	
		1971	1000		1000,00	1000,00	0,00	100%	
Imobil de administrare							100%		
	2008	1000		1000,00	1000,00	0,00	100%		
Imobil de administrare							100%		
				1000,00	1000,00	0,00	100%		

		1888	1233	1			288	
	Electrovalve	1888	1233	1	18 414,00	18 414,00	188	1487
	Acid Solka	1888	1233	1	1 275,00	1 275,00	188	1487
	Carota	1888	1234	1	8 887,74	8 887,74	188	1487
	Total				88 751,78	88 751,78		
Ca Bujevi	Compressor	1888	1233	1	1 500,00	1 500,00	188	1487
	GPS 1888	1888	1233	1	2 580,00	2 580,00	188	1487
	Total				4 080,00	4 080,00		
Ca Mesece	Completat	1887	1233	1	7 111,00	7 111,00	188	1487
	1887 1171 number	1888	1233	1	1 888,00	1 888,00	188	1487
	Fac. Control 1 30- 1888/100	1888	1233	1	4 887,50	4 887,50	188	1487
	Electrovalve	1888	1233	1	4 888,00	4 888,00	188	1487
	Total				18 182,50	18 182,50		
Ca Nisat	Amplasari FT	1888	1233	1	18 188,18	18 188,18		
	Total				18 188,18	18 188,18		
	TOTAL GENERAL				222 864,58	222 864,58		

I De la costul la planșii aferentei de rețea este de 10000 RON

Descrierea subiectului	Referința (DNR)	Costul contract	Cantitatea bu	Valoarea, lei	Modul de plată
Fac. Control	10000 Valori-1888 (1888/100)	1111	1	1 111,00	1887
	Carota 1888	1111	1	888,00	1887
	Carota 1888	1111	40 71=1	1 887,00	1887
	1888 1171 1 (1888/100)	1111	1	1 888,00	1887
	Motor 1888	1111	1	1 111,00	1887
	Motor 1888/100	1111	1	1 111,00	1887
	Motor 1888/100	1111	1	1 111,00	1887
	Motor 1888/100	1111	1	1 111,00	1887

	Printer 3433m	2137	1	87,50	unit
	Printer HP 3042	2137	1	1.851,50	unit
	Printer Epson L380, AA	2137	1	1.748,50	unit
	Printer Samsung	2137	1	2.749,10	unit
	Scann HP 4000 (70000016)	2137	1	740,00	unit
	Tablet	2137	2	1.100,00	unit
	Facsim office HP 3100	9141	1	900,00	unit
	Facsim office HP 3104	9141	1	1.800,00	unit
	Facsim office HP 3477	9141	1	1.700,00	unit
	Lensa 130/1800P	9141	10	2.000,00	unit
	Total			44.104,10	
in logistik	Chase structure	2137	1	111,00	unit
	Monitor Agilent/HP	2137	1	8.104,00	unit
	Mouse HP 1100	4100	1	1.400,00	unit
	Lensa 130/1800P	9141	1	1.700,00	unit
	Mouse HP 1000 portable	4100	1	620,00	unit
	Mouse HP 1000	4100	1	800,00	unit
	UPS HP 600VA	2137	1	600,00	unit
	UPS HP 400VA	2137	1	500,00	unit
	Total			14.435,00	
in layanan	Callcenter	2137	1	0,00	unit
	HP DesignJet 8000	2137	1	2.841,00	unit
	Printer HP	2137	1	117,00	unit
	HP DesignJet 8000	2137	1	2.841,00	unit
	Printer HP office	2137	10	0,10	unit
	Mouse HP 1000	2137	1	4,10	unit
	Mouse HP 1000	2137	1	4,10	unit
	Mouse	2137	10	4,10	unit
	Mouse	2137	1	4,10	unit
	Mouse HP HP 1100	2137	1	2.841,00	unit

	Printer Samsung ML-3940	2111	1	1.017,00	1111
	Total			801,00	
Di Bawah	Hardisk Samsung	2111	1	3.100,00	1111
	Agenda umum	2111	1	175,00	1111
	Levit Controller for Samsung SCX-4200	2111	1	962,50	1111
	Memorandum per Kecamatan 40 Lembar	2111	1	3.700,00	1111
	Empulwan elektronik	2111	2	100,00	1111
	Total			8.147,50	
Di Bawah	Uang	2111	3	91,00	1111
	Chalk Termination	2111	1	1.000,00	1111
	Tas Pajangan	2111	1	1.875,00	1111
	Modem Cendek IT 3000 2M	2111	1	2.400,00	1111
	Monitor 2000002	2111	1	2.000,00	1111
	Mouse 10000000	2111	1	1.000,00	1111
	Printer Infiniti 100	2111	1	210,00	1111
	Printer Laser HP 8000 B&W	2111	1	1.000,00	1111
	Printer Laser 1000	2111	1	2.000,00	1111
	Total			14.405,00	
Di Bawah	Buku 1000.00	2111	1	500,00	1111
	Buku 1000.00.00	2111	1	500,00	1111
	Chalk Termination	2111	1	1.000,00	1111
	Total			1.500,00	
Di Bawah	AC/DC Power Supply	2111	1	2.000,00	1111
	Bus	2111	1	500,00	1111
	Tas Pajangan	2111	1	1.000,00	1111
	Modem 1000000	2111	1	4.000,00	1111

		Subota furnicilor 20%	2112	1	545,00	unit
		Marfatură PC 1020- MP cup	2112	1	4.265,00	unit
		Marfatură 200PC MP	2112	1	3.267,00	unit
		Total			8.077,00	
De la buget		Contul 8 0011	8001	3	2.700,00	unit
		Total			2.700,00	


8. De la venit la plățile contractelor materiale:

Descrierea subdiviziunii	Descrierea materialului	Contul material	Cantitatea, buc	Valoarea, lei	Metoda de plată în periodă
De la buget	terose	2113	1	110,00	
	Total			110,00	
De la bănești	Fieșă 170	2113	3	18.000,00	unit
	Fieșă liberă	2113	1	5.433,00	unit
	Fieșă până	2113	3	1.495,00	unit
	Fieșă pentru tehnologie	2113	1	1.000,00	unit
	Fieșă tehnologie	2113	2	370,00	unit
	Total			26.398,00	
	Material electric 750w	2113	1	2.450,00	unit
	Fieșă 6x1 până	2113	1	1.325,00	unit
	Total			4.225,00	
	Total general			30.718,00	

9. De la venit la plățile producției farmaceutice:

Descrierea subdiviziunii	Descrierea producției farmaceutice	Cantitatea, kg	Valoarea, lei	Contul nr.	Metoda de plată în termen/la cerere
De la bănești	Lăptos de lapte dulce	8	800,00	Cont nr 2	Plătit în termen/la cerere
	Lăptos de lapte acidulat	24	1.145,33	Cont nr 2	

Onu
15/04/2022



MINISTERUL FINANTELOR AL REPUBLICII MOLDOVA
SERVICIUL FISCAL DE STAT
DIRECTIA GENERALA CONTROL
MINISTRY OF FINANCE OF THE REPUBLIC OF MOLDOVA
STATE TAX SERVICE
GENERAL DEPARTMENT OF CONTROL

DECIZIE

nr. 771/1007 din 15 / 04 2022

asupra: ramburs de încalzire a legislației comisi de către
în IS "Honesty Silva", c/ 1002405043112

numar/serial: A03-J-031, nr. Mincept, nr. 41, Martianca nr. 14

Eu, **Alexandru OLTEANU**, șef al Direcției generale control, cu participarea doamnei **Olga LOCIUVA**, șefa Direcției servicii vamale naționale nr. 3, cu **100%** participarea producătorului IS "Honesty Silva" din Iași, Hristodachi, pentru înregistrarea cererii de încalzire a legislației în cadrul Direcției generale control, nr. 3 Chișinău nr. Căminarii, Turcuș 9 nr. 702, la data de 14.04.2022 cu 13^{ta} instanță așezată nr. C. nr. 144380 din 04.04.2022, emisență la data de 04.04.2022, act executoriu nr. de control fiscal nr. 5-721797 primită pe domiciliul nr. 5-721798, nr. 5-721799 din 18.03.2022, emisență la data de 18.03.2022, întocmită la rezultatul controlului fiscal prin metoda verificării totale de către inspectorii principali Angela Popescu și Valeriu Procopci și Direcției control post operațional nr. 9 din cadrul Direcției generale control, cu act executoriu.

1. Contrar prevederilor art. 8 alin.(2) lit.c) din Codul fiscal, care prevede că „contribuabilul este obligat să poartă consecințele impozitelor aferente și taxelor stabilite de legislație, să întocmească și să prezinte Serviciului Fiscal de Stat și autoritatea de colectare a impozitelor și taxelor locale altele decât cele menționate în prezenta lege, precum și să poartă consecințele impozitelor și taxelor stabilite de legislație”, art.8 alin.(2) lit.c) Cod fiscal care prevede că „contribuabilul este obligat să achite la timp, la timp și integral, astfel cum este prevăzută în art.7 alin.(2), ramburs calculat de impozitelor și taxelor, impozitul stabilit și verificarea altele decât cele menționate în prezenta lege”, art. 18 lit.a) din Codul fiscal, care prevede că “La venitul brut se includă cele veniturile care nu au fost specificate la lista menționată și care nu sînt nerecuperabile conform legislației fiscale”, art.18 lit.a) din Codul fiscal, veniturile de la activități în prezent mai mici decât cele indicate în Catalogul activ de performanță aferente a veniturilor venite de Agenția „Moldova” aprobat de către Agenția „Moldova” pentru fiecare an în parte, fapt prin care a total venitul întreprinderii în sumă totală de 1942710 lei, valoare: pentru anul 2017 în sumă de 388095 lei, pentru anul 2018 în sumă de 497940 lei, pentru anul 2019 în sumă de 518365 lei și pentru anul 2020 în sumă de 497940 lei.

Însumarea veniturilor la pct.1 al Cererii a prezentat:

- veniturile veniturilor recuperabile pentru A/2017 cu 388095 lei, pentru A/2018 cu 497940 lei, pentru A/2019 cu 518365 lei, pentru A/2020 cu 497940 lei, total venit de pierdere fiscală declarate de activitate în sumă de 1942710 lei și respective diminuarea impozitului pe venit din activitatea de întreprindere pentru A/2017 cu 48867 lei, pentru A/2018 cu 59753 lei, pentru A/2019 cu 62264 lei, pentru A/2020 cu 22539 lei,

- rambursarea impozitului pe venit din activitatea de întreprindere la serviciile stabilite de legislație.

100.000 lei
nr. 1002405043112
nr. 1002405043112

De: de Incalzire	9.83
15	04
Director General de Control	

Concomitent, nu s-a indicat prevederile art.187 alin.(7) din Codul fiscal, conform cărora "Instrucțiunile privind modul de depunere și de prezentare a declarațiilor de venit fiscal, inclusiv a celor unificate, se emit de Serviciul Fiscal de Stat al statului legiuitor fiscal și nu prevede altele", art.83 alin.(4) din Codul fiscal, conținut al cărui "Declarația cu privire la impozitul pe venit se completează în moduri și forme stabilite de Ministerul Finanțelor. Cu excepția cazurilor prevăzute la art.121-146, declaratiile cu privire la impozitul pe venit se prezintă Serviciului Fiscal de Stat...", a Ordinului Ministerului Finanțelor nr.153 din 22.11.2017 "Privind aprobarea formularului tipizat al Declarației cu privire la impozitul pe venit pentru agenții economici", print:

- respectarea modului de depunere și de prezentare a Declarațiilor cu privire la impozitul pe venit (Formă VIM 12) pentru perioadele fiscale A/2017-A/2020, care au generat obligații suplimentare la lege;

2. Contrar prevederilor art. 54 alin.(8) din Codul fiscal, care stipulează că, "agenții economici care obligajul să achite, în mai rânduri de 23 martie, 23 iunie, 23 septembrie și 23 decembrie ale anului fiscal, suma eguală cu 1/4 din și suma calculată drept impozit cu amănunt a fi plătit, conform prezentei lege, pentru anul respectiv, sau al impozitului pe venit să fie plătit, conform prezentei lege, pentru anul precedent", agenții economici nu a achitat în termenele stabilite impozitul pe venit în lege pentru A/2017-A/2020.

3. Contrar prevederilor art. 8 alin.(2) lit. c) din Codul fiscal, care prevede că "constituționalul este obligat să prezente anual declarația conținând cuprinsul formular și modurile stabilite de legislație, să întocmească și să prezente Serviciului Fiscal de Stat și serviciului de colectare a impozitelor și taxelor locale declarația de venit fiscală prevăzută de legislație" art. 8 alin. (2) lit. c) din Codul fiscal, care prevede că "constituționalul este obligat, să achite în lege, în timp și integral, jalonul care de prevederile art.7 alin.(2), sumele calculate ale impozitelor și taxelor, cu ajutorul autorității și serviciului de declarare de venit fiscală prevăzute", art.57 alin. (4) din Codul Fiscal care prevede că "valoarea impozabilă a veniturilor impozabile, reprezentând valoarea brută și veniturile sau care amănunt a fi achitate (art.7, lit.c) și art.98 alin. 1 lit. a) din Codul Fiscal, care prevede că " valoarea impozabilă a veniturilor impozabile a veniturilor, veniturilor, dividendurilor sau achitate în lei, amănunt a fi achitate, cu excepția prezentei documentelor de confirmare, dintr-o valoare brută impozabilă, aprobată anterior, și a veniturilor în raportul al achităților prevăzute" și art. 187 alin. (5) din Codul fiscal, care prevede că "darea de venit fiscală se prezintă, prezentând în state la care Serviciul Fiscal de Stat a primit, dintr-o copie înregistrată în moduri stabilite de legislație fiscală și altele care perfectată în moduri stabilite de Serviciul Fiscal de Stat" și Ordinului IFS nr. 156 din 25.10.2012 "Cu privire la aprobarea formularului Declarației privind TVA și a modului de completare a Declarației privind TVA" conținut a căru:

- valoarea TVA aferentă sumei periodiceului corespunde la valoarea înregistrării efectuate de altele emișoare, fapt ce a dus la evaziunea sumei TVA aferentă înregistrării în sumă totală de 93197 lei, incluzând: pentru L/01/2018 în sumă de 139 lei, L/02/2018 în sumă de 97 lei, L/03/2018 în sumă de 60 lei, L/04/2018 în sumă de 2444 lei, L/05/2018 în sumă de 209 lei, L/06/2018 în sumă de 3370 lei, L/07/2018 în sumă de 1878 lei, L/11/2018 în sumă de 479 lei, L/12/2018 în sumă de 219 lei, L/01/2019 în sumă de 109 lei, L/02/2019 în sumă de 82 lei, L/03/2019 în sumă de 121 lei, L/04/2019 în sumă de 573 lei, L/05/2019 în sumă de 17 lei, L/06/2019 în sumă de 198 lei, L/07/2019 în sumă de 8124 lei, L/08/2019 în sumă de 6907 lei, L/09/2019 în sumă de 890 lei, L/10/2019 în sumă de 477 lei, L/11/2019 în sumă de 69 lei, L/01/2020 în sumă de 287 lei, L/02/2020 în sumă de 90 lei, L/03/2020 în sumă de 185 lei, L/04/2020 în sumă de 2710 lei, L/05/2020 în sumă de 481 lei, L/06/2020 în sumă de 28 lei, L/07/2020 în sumă de 63 lei, L/08/2020 în sumă de 604 lei, L/09/2020 în sumă de 13 lei, L/10/2020 în sumă de 243 lei, L/01/2021 în sumă de 4357 lei și L/02/2021 în sumă de 180 lei.

de lei pentru contribuabilii specificați la art.232 alin.1) și până la 100% de lei pentru contribuabilii specificați la art.242 alin.1) și al.2) inclusiv pentru persoanele fizice în stare – în cazul însușirii studiilor de doctorat sau de masterat impozabila, a tuturor primelor și primelor de asigurare obligatorie de pensii pentru invaliditate și a contribuțiilor de asigurări sociale de stat obligatorie, stabilite în anul precedentului. Deciziile privind dăruirea taxei pe valoarea adăugată pentru persoanele fizice: L/02/2018 în sumă de 97 lei, L/03/2018 în sumă de 61 lei, L/05/2018 în sumă de 209 lei, L/11/2018 în sumă de 476 lei, L/12/2018 în sumă de 216 lei, L/01/2019 în sumă de 108 lei, L/02/2019 în sumă de 12 lei, L/03/2019 în sumă de 121 lei, L/04/2019 în sumă de 173 lei, L/05/2019 în sumă de 23 lei, L/06/2019 în sumă de 198 lei, L/09/2019 în sumă de 380 lei, L/11/2019 în sumă de 437 lei, L/12/2019 în sumă de 69 lei, L/01/2020 în sumă de 291 lei, L/02/2020 în sumă de 96 lei, L/03/2020 în sumă de 385 lei, L/05/2020 în sumă de 481 lei, L/06/2020 în sumă de 26 lei, L/07/2020 în sumă de 63 lei, L/08/2020 în sumă de 214 lei, L/09/2020 în sumă de 12 lei, L/11/2020 în sumă de 245 lei și L/05/2021 în sumă de 584 lei și dăruirea primelor de asigurare obligatorie de pensii pentru invaliditate cu 75 lei pentru perioada fiscală L/11/2021, în conținutul menționat.

6. În conformitate cu prevederile art.234 alin.(1) din Codul fiscal, veniturile prevăzute la art.248 alin.(1) se impozitează în cazul în care nu apar obligații suplimentare privind veniturile, care plasează pe cei de asigurare obligatorie de pensii pentru invaliditate și contribuții de asigurări sociale de stat obligatorie.

În conformitate cu prevederile art.113 alin.(2) pct.14) și art.241 din Codul fiscal,

DECIZII

I. A returna pentru perioada fiscală pentru A/2020 cu 369758 lei, taxa vor conținea 9 lei.

II. A încasa în buget veniturile impozitelor și taxelor calculate în rezultatul contribuțiilor:

Art.7 - 181154 lei, impozitul pe venit provenit din activitatea de întreprindere desfășurată, inclusiv pentru A/2017 cu 4667 lei, pentru A/2018 cu 18753 lei, pentru A/2019 cu 42204 lei, pentru A/2020 cu 22530 lei, care urmează să transfere la Ministerul Finanelor codul IBAN MD54TRGAAA1121053010000, cod fiscal 1006401000037, promotorul beneficiar: Ministerul Finanelor - Trezoreria de Stat.


Art.8 - 98637 lei, taxa pe valoarea adăugată aferentă, în contul IBAN MD54TRGAAA11411053010000, beneficiar: Ministerul Finanelor - Trezoreria de Stat.

Art.9 - 142768 lei, primele de asigurare obligatorie de pensii pentru invaliditate, inclusiv pentru A/2020 și A/2021 la contul IBAN MD54TRGAAA1121053010000, beneficiar: Ministerul Finanelor - Trezoreria de Stat.

III. A încasa în buget majorarea de înfrățire calculată în rezultatul contribuțiilor în conformitate cu prevederile art. 238 alin. (1) și alin.(2) din Codul fiscal:

Art.10 - 53767 lei, pentru realizarea în termen a încasării pe venit provenit din activitatea de întreprindere desfășurată, care urmează să transfere la Ministerul Finanelor, codul IBAN MD54TRGAAA1121053010000, cod fiscal 1006401000037, promotorul beneficiar: Ministerul Finanelor - Trezoreria de Stat (suma de lei prezenta decizie).

Art.11 - 25447 lei, pentru realizarea în termen a scopi pe valoarea adăugată aferentă, care urmează să transfere la Ministerul Finanelor, codul IBAN MD54TRGAAA11411053010000, cod fiscal 1006401000037, promotorul beneficiar: Ministerul Finanelor - Trezoreria de Stat (suma de lei prezenta decizie).



SERVICIUL FISCAL DE STAT
ГОСУДАРСТВЕННАЯ НАЛОГОВАЯ СЛУЖБА

RRR RRRR RR

Ministerul Finanțelor Serviciul Fiscal de Stat

- R - *prostat* *2022*

ACT № 5-721797

Sămănușăi, Valeriu Principi Inspector-șef al Biroului și Angela Popescu Inspector-șef al Direcției control post operațional nr.9 din cadrul Direcției generale unice a Serviciului Fiscal de Stat, în baza deciziei privind internarea controlului fiscal nr.111899/01 din 02.02.2022 au efectuat la 15 „Iliucești - Silva”, cod fiscal 1003605002212, controlul fiscal total privind corectitudinea calculării și platitudinea sumelor la buget a impozitelor, taxelor și altor plăți, pentru perioada de activitate 15.02.2022 - 11.01.2022 și impozitățile pe venit din activitatea de întreprindere pentru anii 2017 - 2021.

Controlul a fost efectuat de la 09.02.2022 până la 18.02.2022, cu acordul producătorului întreprinderii Băduchi Ion Ștefan responsabil pentru activitatea economică-financiară a întreprinderii din perioada 15.01.2022 până în prezent și cu participarea contabilului-șef al întreprinderii Propeța Natalia Veclii din perioada 16.02.2021 până în prezent.

Responsabil pentru activitatea economică-financiară a întreprinderii pentru perioada cuprinsă de controlul au fost:

În funcție de conducător:

- dl Romar Cherghe Nicolai - de la data de 21.09.2017 până la data de 05.02.2020;
- dl Apontolachi George Cherghe - de la data de 05.02.2020 până la data de 23.11.2021;
- d-na Iru Larisa Pucler - de la data de 23.11.2021 până la data de 11.01.2022.

În funcție de contabil șef:

- d-ra Diana Cristescu - de la data de 04.04.2021 până la data de 24.02.2022;

Conținutul 1. Legitimitatea activității sub aspect general.

„Iliucești - Silva”, a fost înregistrată la Camera Înregistrării de Stat la data de 11.04.1998 cu numărul de identificare de stat (DNO) și sediul fiscal 1003605002212.

Întreprinderea este înregistrată ca subiect al impozitelor TVA, conform certificatului nr.000016 din 20.07.1998.

Adresa juridică și sediul întreprinderii: MD-3401 de Illicești, str. Al.Mihailenco nr.14, unde a fost efectuat prezentul control.

Respectarea obligațiilor prevăzute de art.141 alin.(2) din Codul fiscal a stabilit:

Contribuabilul a declarat la organul fiscal următoarele activități:

- 0002 - Teren, nr.HINCRȘTI, 0004 - Teren, D6 - Teren, nr.HINCRȘTI, 0006 - Teren, nr.HINCRȘTI, 0007 - Teren, nr.HINCRȘTI, 0001 - Loc. înscris-către 19 - Sediul control/întreprinderii de baza, nr.HINCRȘTI nr. MAHINESCU, 0001 - punct comercial de vânzare a marilor, nr. Ale. obștesc, nr.HINCRȘTI nr.11 August, 0004 - Teren, 06 - Teren, nr.BALCEANA, 0007 - Teren, 06 nr.BALCEANA, 0005 - Casa și anexa soborului D1 - Filiala nr.BOCHEA, 0006 - Teren, nr.BOCHEA, 0017 - Teren nr.81, nr.BOCHEA, 0002 - Casa și anexa soborului, 01 - Filiala, nr.BOCHEA, 0013 - Filiala comercial, stric Boșor, nr. BUCUR, 0010 - Sediul de producție marfă nr. BUTENI,

perioadă, valoarea de vânzare a obiectelor rămăși de 300000 lei lei¹, în cadrul controlului s-a constatat că agentul economic dispune de un POS financiar, valoare de vânzare în 2017 de 200000 lei lei². Valoarea pe 14.12.2017 s-a fost de 200000 lei lei³.

Evidența și utilizarea mandatelor de control evidență.

Evidența și utilizarea mandatelor cu regim special de efectuare în conformitate cu prevederile Hotărârii Guvernului RM nr.294 din 17.08.1998 cu privire la executarea Decretului Prezidentului RM nr.486 din 23.12.1997 „Privind utilizarea mandatelor de control și a documentelor cu regim special”. Informația privind utilizarea mandatelor cu regim special primite de la Birou de impozite „Moldova” și Serviciul Fiscal de Stat este reflectată în anexa nr.1 la actul de control în rezultatul investigației și s-a stabilit încheierea unor mandate speciale și păstrarea în set complet la agentul economic.

Indeplinirea cerințelor controlului precedent.

Controlul a fost supus controlului fiscal prin metoda de verificare totală de către DGACM și a cuprins perioade de activitate fiscală 2013-01/08/2016 cu încheierea actului de control nr. 5-679431, nr. 5-679432 și nr. 5-679435 din data de 10.11.2016, emis în data de 15.12.2016, cuprins alături de actul controlului asupra activității de încheierea și legăturii în 120 din data de 07.12.2016 asupra modalității de încheiere a legăturii asupra de către DGACM conform anexei nr.1 la rezultatul investigației, care și s-a plătit alături de impozit în suma de 19034 lei care la momentul controlului dar nu s-a achitat integral.

Starea activelor contabile și fiscale

Evidența contabilă organizată de IS „Moldova” - SIVA⁴, în conformitate cu prevederile Legii contabilității nr. 287 din 15.12.2017 și Statutul Sistemului Național de Contabilitate.

Pe o perioadă cuprinsă controlul nu s-a verificat documentele primare, registrele de livrări și procuri, registrele de control a veniturilor și cheltuielilor, dar s-a verificat perioade impozitabile și taxabile, raportarea financiară, alți documente contabile.

Capitolul II. Caracterizarea și planificarea activității și achitării impozitelor

Conținutul informației din baza de date a Serviciului Fiscal s-a stabilit că în perioada cuprinsă controlului IS „Moldova” - SIVA⁵, s-a plătit suma de venituri impozitate și taxe:

- impozitul pe venitul din activitatea de întreprindere;
- impozitul pe venit realizat din salarii;
- impozitul pe venit realizat în urma de plată;
- impozitul pe beneficiu realizat în activitatea de întreprindere;
- taxa pentru amănuntul achiziționat, alți impozite și taxe locale;
- taxa pentru folosirea dispozitivelor de către autoritățile administrației în Republica Moldova;
- taxa pentru achiziționarea bunurilor de plată;
- contribuția de asigurări sociale de stat obligatorie, venitorilor angajați;
- contribuția voluntară de asigurări sociale de stat obligatorie vizată de angajator pentru persoanele angajate;

alipune;

- prima de asigurare obligatorie de asigurări medicale;
- dăruirea din profitul activității către statul.

Capitolul III. Caracterizarea și planificarea activității și achitării impozitelor, taxelor și alții plăți.

Activitatea de venit realizat din activitatea de întreprindere.

Perioada cuprinsă controlului de la 01.01.2017 la 31.12.2018

Caracterizarea activității și planificarea activității cuprinsă pe venit din activitatea de întreprindere a fost supus verificării în baza Codul Fiscal nr.163-XIII din 14.04.1997, stabilindu-se în conformitate:

- pentru anul 2017 a obținut venit realizat și impozitate la suma de 130376 lei (veniturile - 2544531 lei, cheltuielile - 2408655 lei). La rând în conformitate cu prevederile statutului financiar local, impozitarea pentru anul 2017 a obținut venit impozitabil în suma de 130345 lei. Respectiv, veniturile pe venit pentru anul 2017 constau din suma de 290425 lei;

- pentru anul 2018 a obținut venit realizat și impozitate la suma de 1172408 lei (veniturile - 24762512 lei, cheltuielile - 2470104 lei). La rând în conformitate cu prevederile statutului financiar local, impozitarea pentru anul 2018 a obținut venit impozitabil în suma de 1172408 lei.

legislației fiscale, întreprinderea pentru anul 2018 a obținut venit impozabil în scopuri fiscale în sumă de 233148 lei. Respectiv, impozitul pe venit pentru anul 2018 constituie suma de 426125 lei.

- pentru anul 2019 a obținut venit până la impozitare în sumă de 471987 lei ⁷²¹²⁹² - 309248 lei, cheltuielile - 2490954 lei). La rând în considerare așadar în chestiunile conform prevederilor legislației fiscale, întreprinderea pentru anul 2019 a obținut venit impozabil în scopuri fiscale în sumă de 964217 lei. Respectiv, impozitul pe venit pentru anul 2019 constituie suma de 43946 lei.

- pentru anul 2020 a obținut pierderi pe perioada de gestiune curente până la impozitare în sumă de 831973 lei (veniturile - 24155126 lei, cheltuielile - 25107101 lei). La rând în considerare așadar în chestiunile conform prevederilor legislației fiscale, întreprinderea pentru anul 2020 a obținut pierderi în scopuri fiscale în sumă de 169759 lei.

Declarațiile persoanei juridice cu privire la impozitul pe venit pentru perioadele fiscale A/2017 - A/2020 au fost prezentate în termenii prevăzuți de legislație.

Realizarea activității economice-fabricare a întreprinderii pentru perioada anilor 2017-2020 este prezentată în tabelul nr.1.

Verificată corectitudinea reflectării veniturilor și a pierderii stabilite în scopuri fiscale pentru anul 2017-2020 și-a rezultat:

La în luarea în considerare prevederilor lit.a) art.18 din Codul fiscal care stipulează, că "La venitul brut se adăugă alte venituri care nu au fost specificate în fișele menționate și care nu sînt responsabile asupra legislației fiscale"; contribuabilul a comunicat venit de două specii în lei la nivelul anilor mici de serie indicate în Catalogul seriei de preparat urmîndu-se a marci transmise af Agenției „Moldova”, fapt prin ce a fost verificat întreprinderea în sumă totală de 1902719 lei, inclusiv pentru anul 2017 în sumă de 288895 lei, pentru anul 2018 în sumă de 497940 lei, pentru anul 2019 în sumă de 518365 lei și pentru anul 2020 în sumă de 497510 lei.

Calcularea veniturilor în p. A la generat:

- determinarea veniturii impozabile pentru perioada A/2017 cu 288895 lei, respectiv determinarea impozitului pe venit din activitatea de întreprindere de 46667 lei. (288895 lei*12%);

- determinarea veniturii impozabile pentru perioada A/2018 cu 497940 lei, respectiv determinarea impozitului pe venit din activitatea de întreprindere cu 59753 lei. (497940 lei*12%);

- determinarea veniturii impozabile pentru perioada A/2019 cu 518365 lei, respectiv determinarea impozitului pe venit din activitatea de întreprindere cu 62204 lei. (518365 lei*12%);

- determinarea veniturii impozabile pentru perioada A/2020 cu 187731 lei, respectiv determinarea impozitului pe venit din activitatea de întreprindere cu 22528 lei. (187731 lei*12%) și majorarea pierderii fiscale pentru anul 2020 cu suma de 209759 lei.

Constatînd, de către unitate prin aplicarea prevederilor prevederile art.8 alin.(2) lit. d) din Codul fiscal, conform căruia "Contribuabilul care obține și prezintă informații veridice despre veniturile stabilite din orice activitate de întreprindere, precum și despre alte venituri ale impozabililor", art.83 alin. (4) din Codul fiscal, conform căruia: "Declarația cu privire la impozitul pe venit se depunează în moduri și forme stabilite de Ministerul Finanțelor. Ca exemplu cuprinde prevederile din art. 151-176, declarația cu privire la impozitul pe venit se prezintă în modurile prevăzute în art. 187 alin. (7) din Codul fiscal, conform căruia: „Contribuabilii prezintă modelul de întocmire și de prezentare a fișelor de venituri fiscale, modelul a celor menționate, în cazul de Directorul Fiscal sau în altă formă legislația nu prevede altfel”, a Ordinului Ministerului Finanțelor al RM nr.153 din 22.11.2017 "Prevedea aprobarea formularului model al Declarației cu privire la impozitul pe venit pentru agenții economici", prin respectarea modelului de întocmire și prezentare la Serviciul Fiscal de Stat, a Declarațiilor cu privire la impozitul pe venit (Forma VEN12) pentru perioadele fiscale A/2017 - A/2020, care au generat obligații suplimentare la lege.

Contra prevederilor art.84 alin.(1) din Codul fiscal, care prevede că: „Agenții economici sînt obligați să achite, nu mai tîrziu de 23 februarie, 23 iunie, 23 septembrie și 23 decembrie ale anului fiscal, suma egală cu 1/4 din suma calculată după impozit cu termenul a R plătit, inclusiv prezentului rînd, pentru anul respectiv; suma de impozit se achită și se plătește, inclusiv prezentului rînd, pentru anul precedent”. contribuabilul va a respectat termenul de achitare a impozitului pe venit la rate pentru anul 2017-2020.

Pentru calcularea impozitului pe venit din activitatea de întreprindere în termenii stabiliți conform legislației fiscale se va utiliza: majorarea de întocmire, determinată în conformitate cu art.228 alin.(7) Cod fiscal, pentru perioadele care înainte de plăți veniturii impozitului, sume și care se însumează în suma plătită în

efective incluse, înălțime obligatorie a contabilizării pe baza de art. 8 alin. (2) lit. a) Cod Fiscal care prevede că „Contabilitatea este înălțime obligatorie în raport cu prevederile art. 25 și prevederile art. 26 și prevederile art. 7 alin. (3). Anuale calculate ale impozitelor și taxelor se întocmesc în conformitate cu prevederile art. 25 și art. 26 din prezentul Cod Fiscal”

Conform datelor evaluate contabile și informații preluate din SIA "Contabilizare generală" a Serviciului Fiscal de Stat, la data de 18.03.2022 activarea contabilărilor supra-valează în valoarea însumă cuprinsă în tabelul nr. 11/2018 (11/21) „Impozitul pe venit din salariile de funcționari”, în sumă de 32341,87 lei.

2. Impozitul pe venit calculat din salariu

Perioada raport contabilă nr. 01/2018 - 31.12.2021

Pentru perioada raport contabilă întreprinderea a calculat și achitat impozit pe venit din salariu, fiindă una de natura salariilor acordate în anul gospodăresc conform prevederilor art. art. 33, 34, 35 din Codul Fiscal „Impozitul pe venit”, 1163-XIII din 24.04.1997 a fost achitat lunar, site plan impozitelor, respectiv a reținerii impozitelor pe venit din salariu după cum urmează:

- 01.02.2018-31.12.2018 salariu acordat - 1622340 lei, impozitul pe venit reținut 107409 lei;
- 01.01.2019-31.12.2019 salariu acordat - 1778018 lei, impozitul reținut în sumă de 113047 lei;
- 01.01.2020-31.12.2020 salariu acordat - 1897639 lei, impozitul reținut în sumă de 123183 lei;
- 01.01.2021-31.12.2021 salariu acordat - 1887801 lei, impozitul reținut în sumă de 119832 lei.

În rezultatul activității întreprinderii în cadrul și planificării activității impozitul pe venit reținut din salariu bugetar va avea valoarea:

Suma la care pe durata perioadelor fiscale A2018 - A2021 a acumulat valoarea impozitului și a salariului reținut în sumă de impozit și salariu este:

Indicatori	Anul 2018	Anul 2019	Anul 2020	Anul 2021
Valoarea medie a impozitelor	274	264	243	234
Salariul mediu lunar și sumă impozit, lei	2921	2437	6007	6173

La urma verificării activității subiectiv, fondului de salarizare la cuprinsul întreprinderii în activitatea sa, datele conținute în cadrul prezentului document contabile individuale de marșuri, toate de personal pentru perioada 1/01/2018- 1/01/2022 s-a verificat a fost calculat salariul lunar reținut în limita stabilită de legea guvernului și prezentat în sumă totală și conform Ordinului Agenției „Mășurări” nr. 309 din 23.11.2017 „Cu privire la activarea întreprinderii de salarizare a cuprinsul salarii altele”

Nume de Informare din SIA S1514 pentru anul 2018 și forma SALS18 pentru anul 2018 - 2022 au fost prezentate în tabel.

Conform datelor evaluate contabile și informații preluate din SIA "Contabilizare generală" a Serviciului Fiscal de Stat, la data de 18.03.2022 activarea contabilărilor supra-valează în valoarea însumă cuprinsă în tabelul nr. 11/10 (11/11) „Impozitul pe venit din salariu” în sumă de 6559,02 lei.

3. Impozitul pe venit calculat în suma de reținut

Perioada raport contabilă nr. 01/2018 - 31.12.2021

Contabilizarea calculării și planificării activității la buget a impozitelor pe venit reținut în suma de parte a activării

În activitatea sa conform prevederilor art. 90 și pct. (alin.2) din Codul Fiscal, activarea a calculat și a reținut impozitul pe venit din plățile efectuate în folosul personalului în sumă după cum urmează:

- pentru anul 2018, venitul calculat și reținut spre salarizare în sumă de 12436 lei, impozitul pe venit reținut în sumă de 3271 lei, aferent activității întreprinderii de la personalul bugetar;
- pentru anul 2019, venitul calculat și reținut spre salarizare în sumă de 10173 lei, impozitul pe venit reținut în sumă de 2477 lei, aferent activității întreprinderii acordate de la personalul bugetar;
- pentru anul 2020, venitul calculat și reținut spre salarizare în sumă de 28221 lei, impozitul pe venit reținut în sumă de 2827 lei, aferent activității întreprinderii acordate de la personalul bugetar;
- pentru anul 2021, venitul calculat și reținut spre salarizare în sumă de 27451 lei, impozitul pe venit reținut în sumă de 1283 lei, aferent activității întreprinderii acordate de la personalul bugetar.



SERVICIUL FISCAL DE STAT
ТОКУ ДА ПЪТЪСИБИЛ НА ТОГОДАШ ЧИ ФАНА

Declarație la actul de comerț nr. 5-21798 din
conținutul declarațiilor Serviciului Fiscal de Stat

D. Nicolae

ACT № 5-721798

Verificând conținutul declarațiilor și achitării la buget a impozitelor pe venit la suma de plată încheiată cu dvs. constat:

Corectarea datelor evidenței contabile și informarea președintelui SIA "Circulație aeriană generală" și Serviciului Fiscal de Stat, la data de 18.03.2022 privind autoregistrarea supraplăți și-a restanță la clasificarea bugetară cap. 111320 „Impozit pe venit la suma de plată”

g. Defalcările din profitul net anual al societății pe activități cu nota de participare a statului
Libertatea, Perioada rapoartă contabilă 01.01.2018 - 31.12.2020

Contractul a fost efectuat în conformitate cu prevederile pct.1 din Hotărârea Guvernului RM nr. 1396 din 12.12.2007 „Cu privire la unele aspecte de drept de repartizarea profitului net anual al întreprinderilor de stat și succesorilor pe activități cu nota de participare a statului”.

În „Hilacapi - Sîrva”, conform Procedurii verbale ale ședinței Comitetului de Administrație al întreprinderii, a fost luat în calcul de amortizându-se la valoarea de 25% din profitul net al societății pentru anul 2017 în sumă de 241 367 lei, pentru anul 2018 în sumă de 162809 lei și pentru anul 2019 în sumă de 120034 lei. Pentru anul 2020 contribuabilității nu a avut obligația privind achitarea dividendelor în cazul bugetului de stat din profitul net al întreprinderii a obținut dividendele nete al perioadei de gestiune.

De către entitatea au fost respectate prevederile p.7 din Hotărârea de Guvern nr. 1396 din 23.02.2011 care prevede că „Întreprinderile de stat vor transfera în bugetul de stat până la 30 iunie inclusiv a anului încheierii activității anuale de gestiune, pentru din profitul net stabilit de consiliul de administrație al întreprinderii de stat respectiv în cadrul termen, întreprinderile vor prezenta însoțitorul fiscal de stat conținutul declarației de venit privind calculul defalcării din profitul net al societății” contribuabilității a prezentat la data de 12.04.2018 Declarație de venit privind calculul defalcării din profitul net, Serviciu DSNM pentru anul 2017, la data de 20.06.2018 Declarație de venit privind calculul defalcării din profitul net, Serviciu DSNM pentru anul 2018 și la data de 22.06.2020 Declarație de venit privind calculul defalcării din profitul net, Serviciu DSNM pentru anul 2019.

Căderea datoriei contribuabilului, evidența contabile a întreprinderii și contul curent decontat clasificarea bugetară cap. 14021 (1120020) „Impozit de la profitul net al întreprinderilor de stat la bugetul de stat”, datat la 18.03.2022 valoarea 19097,31 lei

h. Taxa pe valoarea adăugată
Perioada rapoartă contabilă 01.01.2018 - 31.12.2021

Contractul conținutul declarațiilor și achitării la buget TVA a fost efectuat în conformitate cu prevederile Titlului III „Taxa pe valoarea adăugată” și Codului Fiscal nr. 116-XIII din 24.04.1997.

Pentru perioada rapoartă contabilă în „Hilacapi - Sîrva” a achitat și a achitat TVA la buget pentru anul 2018 în sumă de 462218 lei, pentru anul 2019 în sumă de 478290 lei, pentru anul 2020 în sumă de 1118299 lei și pentru anul 2021 în sumă de 2046200 lei.

Contribuabilității pentru perioadele fiscale respective contribuabilului a achitat bugetul impozabil, la o rată standard de 20%, conform lit. a) art.96 din Codul Fiscal - Trezoreria achizițiilor și serviciilor, date prezentați anexa c) j) tabelul.

- la cota redusă de 8% conform lit.b) art.96 din Codul fiscal - livrarea produselor agricole și silvico,
- la cota „zero” conform lit. c) art.104 - livrarea produselor de asistență tehnică.

721799

Pentru perioada supusă controlului, contribuabilul a trecut în cost TVA aferentă marfurilor și serviciilor procurate pe teritoriul R. Moldova. În cadrul controlului, în baza informației disponibile a site-ului www.gsi.md, au fost verificate sumele TVA trecute în cont de către IS „Hincești-Silva”, aferente procedurilor efectuate și s-a stabilit, că nu au fost trecute în cost TVA aferentă tranzacțiilor cu firme ce practică pseudoactivitate și nici în baza facturilor fiscale eliberate de agenți economici după data analizei ca plătitor a TVA.

Concomitent, contribuabilul, pentru perioada supusă controlului a trecut în cost TVA de la importul de mărfuri în sumă de 82645 lei. Importul de servicii pentru perioada supusă controlului contribuabilului nu a efectuat.

În conformitate cu prevederile art.118 întreprinderea ține evidența procurărilor de mărfuri, servicii și lucrărilor impozabile efectuate în registrele de producție și livrare. Verificarea corectitudinii respectării prevederilor art.118 din Codul fiscal, încălțări nu a stabilit.

Pentru perioada supusă controlului agentul economic a prezentat date de seamă corectate, care în cadrul controlului au fost verificate și confirmate.

Costul TVA pentru perioada supusă controlului este reflectat în tabelul nr.2 în prezentul act.

În rezultatul controlului s-a constatat:

5.1 În încălcarea prevederilor alin.1 art.97 din Codul Fiscal care stipulează că "Platarea impozabililor a dărilor impozabile, reprezentând valoarea dărilor achitate înscrisoare amănunțită și achitate (prin T.V.A.)" și lit. a) alin. 1 art.98 din Codul Fiscal " Platarea impozabililor dărilor impozabile a mărfurilor, serviciilor, după livrarea sau apariția lor, amănunțit și în detaliu, cu dovada prezentării documentelor de confirmare, dacă: valoarea dărilor impozabile, aprobată amănunțit, s-a schimbat ca rezultat al schimbului prețurilor", entitatea a admis neacoperirea TVA aferentă sumei prejudicială calculată în rezultatul investigației efectuate de către entitate, fapt ce a dus la micșorarea sumei TVA aferentă livrărilor, în sumă totală de 93197 lei, inclusiv: pentru L/01/2018 în sumă de 1359 lei, L/02/2018 în sumă de 97 lei, L/03/2018 în sumă de 60 lei, L/05/2018 în sumă de 2444 lei, L/07/2018 în sumă de 209 lei, L/08/2018 în sumă de 5370 lei, L/10/2018 în sumă de 4878 lei, L/11/2018 în sumă de 478 lei, L/12/2018 în sumă de 210 lei, L/01/2019 în sumă de 108 lei, L/02/2019 în sumă de 52 lei, L/03/2019 în sumă de 121 lei, L/04/2019 în sumă de 573 lei, L/05/2019 în sumă de 39 lei, L/06/2019 în sumă de 198 lei, L/07/2019 în sumă de 8124 lei, L/08/2019 în sumă de 60607 lei, L/09/2019 în sumă de 880 lei, L/11/2019 în sumă de 477 lei, L/12/2019 în sumă de 69 lei, L/01/2020 în sumă de 241 lei, L/02/2020 în sumă de 90 lei, L/03/2020 în sumă de 385 lei, L/04/2020 în sumă de 2710 lei, L/05/2020 în sumă de 481 lei, L/06/2020 în sumă de 28 lei, L/07/2020 în sumă de 63 lei, L/08/2020 în sumă de 614 lei, L/09/2020 în sumă de 12 lei, L/12/2020 în sumă de 245 lei, L/04/2021 în sumă de 4357 lei și L/05/2021 în sumă de 286 lei, prin ce a fost diminuat TVA în sumă totală de 93197 lei.

Concomitent au fost indicate prevederile Instrucțiunii privind modul de completare a Declarației privind TVA emisă în baza Ordinului IFIS nr.1164 din 25.10.2012 și alin.(7) art.187 din Codul fiscal, care stipulează că „Înscrisoarea privind modul de calculare și de prezentare a dărilor de seamă fiscale, inclusiv a celor unificate, se ține de Serviciul Fiscal de Stat dacă legislația nu prevede altfel”, prin completarea corectă a Declarațiilor privind TVA, pentru perioada menționată.

Conform datelor evidenței contabile și informației primite din SIA "Castelul deșert geotehnical" a Serviciului Fiscal de Stat, la situația de 14.03.2022 entitatea înregistrată supraținea reală clasificarea bugetară 114119 „Taxe pe valoarea adăugată”, în sumă de 73442,44 lei.

6. În baza rezultatului controlului

Perioada supusă controlului 01.01.2018 - 31.12.2021

Corectitudinea calculării taxei pentru amenajarea teritoriului s-a verificat în baza art.291 lit.a), art.292 și art.293 din Titlulul VII "Taxele locale" din Codul fiscal și a celor stabilite prin deciziile „Consiliului municipal Hincești” cu privire la aprobarea taxelor locale” nr.01/01 din 16.01.2020, pentru anul 2020, nr.04/06 din 18.12.2020 pentru anul 2021.

Conform datelor de seamă prezentate la Serviciul Fiscal de Stat pentru perioada supusă verificării contribuabilul a calculat și plătit taxa pentru amenajarea teritoriului de la numărul mediu timpuriu de angajați, conform cotelor stabilite de autoritățile locale în sumă totală de 97884 lei, inclusiv pentru 1.1 -

IV/2018 - 26162,50 lei, nr. I-IV/2018 - 24234,50 lei, nr. I-IV/2020 - 24352,50 lei și nr. I-IV/2021 - 22194,50 lei.

221798

Controlul corectitudinii calculării și declarării la buget a taxei pentru achiziția mediului înconjurător ca activități.

Dezbaterea asupra pe termen lung a emisiunilor terestrale (forma T1.1) emisă de Direcția de Impozite și Taxe "Contabil taxelor generale", clasificarea bugetară cap.114412.

Conținutul datelor evidențe contabile și informații preluate din SIA "Contabil taxelor generale" a Serviciului Fiscal de Stat, la data de 14.03.2022 conținând înregistrările respective vor fi restată la clasificarea bugetară cap.114412.

3. Taxa pentru poluarea mediului în aer datorată de depozitarea temporară a vehiculelor.

Perioada raportată calendaric: 01.01.2018 - 31.12.2021

Verificarea corectitudinii respectării prevederilor Legii nr. 1540 din 25.02.1998 privind plata pentru emisiile de poluanți din motor și depozitarea depozitelor vehiculelor urbane.

Pe baza perioadei raportate verificarea de către Inspectoratul a fost calculată și stabilită plata pentru poluarea mediului în aer datorată de depozitarea vehiculelor urbane în număr anul de 9899 lei inclusiv: pentru anul 2018-5059,24 lei, pentru anul 2019- 2108,27 lei, pentru anul 2020-2096,38 lei și pentru anul 2021-2655,10 lei.

Controlul corectitudinii calculării și declarării la buget a taxei pentru poluarea mediului înconjurător ca activități.

Conținutul datelor evidențe contabile și informații preluate din SIA "Contabil taxelor generale" a Serviciului Fiscal de Stat, la data de 14.03.2022 conținând înregistrările respective vor fi clasificarea bugetară 114535 în suma de 1512,89 lei.

4. Taxa pentru folosirea drumurilor.

Perioada raportată calendaric: 01.01.2018 - 31.12.2021

În conformitate cu prevederile Titlului IX al Codului Fiscal „Taxele rutiere” nr.1143-XIII din 24.04.1997, perioada fiscală constă din anul calendaric și venitul de procurare a calculului privind taxa pentru folosirea drumurilor de care vehiculele înmatriculate în RM este plătită la 25 Ianuarie a anului următor anului de calculare.

Pe baza perioadei raportate corectitudinea calculării a stabilit și achitat taxa pentru folosirea drumurilor rutiere din venitul anului de transport la filiază și anume: pentru anul 2018 în suma de 25078 lei lei, pentru anul 2019 în suma de 17502,40 lei, pentru anul 2020 în suma de 21254,40 lei și pentru anul 2021 în suma de 19019,60 lei.

Controlul corectitudinii calculării și achitării taxei pentru folosirea drumurilor rutiere ca activități.

Conținutul datelor evidențe contabile și informații preluate din SIA "Contabil taxelor generale" a Serviciului Fiscal de Stat, la data de 14.03.2022 conținând înregistrările respective vor fi la clasificarea bugetară 114673 în suma de 1020 lei.

5. Impozitul pe bunurile imobiliare.

Perioada raportată calendaric: 01.01.2018 - 31.12.2021

În „Impozit Achis”, pe baza perioadei raportate corectitudinea calculului a calculat și a achitat impozitul pe bunurile imobiliare de la valoarea estimată a bunurilor imobiliare și a veniturilor de sub construcții afiate în proprietatea întreprinderii, pentru anul 2018 în suma de 29030 lei, pentru anul 2019 în suma de 26597 lei, pentru anul 2020 în suma de 25484 lei, pentru anul 2021 în suma de 24194 lei.

Verificarea corectitudinii calculării, declarării și achitării impozitului pe bunurile imobiliare pe baza perioadei raportate calendaric în sumă de 1020 lei.

Conținutul datelor evidențe contabile și informații preluate din SIA "Contabil taxelor generale" a Serviciului Fiscal de Stat, la data de 14.03.2022 conținând înregistrările respective vor fi la clasificarea bugetară cap.115110 „Impozitul pe bunurile imobiliare ale persoanelor juridice”, subclasa contabila zero lei.

16. Impozitul asupra actelor juridice.

Perioada raportată calendaric: 01.01.2018 - 31.12.2021

Controlul corectitudinii calculării, declarării și achitării impozitului pe bunurile imobiliare și impozitului asupra actelor juridice pe baza perioadei raportate calendaric a fost efectuat în conformitate cu Titlul VI „Impozitul pe bunurile imobiliare” al Codului Fiscal nr.1143-XIII din 24.04.1997 (publicat în Monitorul Oficial al RM, 2007, nr.103, specială), în modificările și completările ulterioare, Legea RM

nr.1096-XIV din 18.08.2000 „Pentru punerea în aplicare a Titlului VII din Codul Fiscal” întreprinderilor pentru:

- anul 2018 a prezentat calculul impozitului pe bunurile imobile în clasificarea bugetară 21361, unde a calculat impozitul pe bunurile imobile în sumă de 44201,26 lei, a beneficiat de reducere 15% în sumă de 6630,18 lei și a reflectat spre calcul impozitul în sumă de 37571,07 lei;
- anul 2019 a prezentat calculul impozitului pe bunurile imobile în clasificarea bugetară 111361, unde a calculat impozitul pe bunurile imobile în sumă de 44204,36 lei, a beneficiat de reducere 15% în sumă de 6630,65 lei și a reflectat spre calcul impozitul în sumă de 37573,71 lei;
- anul 2020 a prezentat calculul impozitului pe bunurile imobile în clasificarea bugetară 111361, unde a calculat impozitul pe bunurile imobile în sumă de 43986,26 lei, a beneficiat de reducere 15% în sumă de 6597,94 lei și a reflectat spre calcul impozitul în sumă de 37388,32 lei;
- și a reflectat spre calcul impozitul în sumă de 22201 lei;
- anul 2021 a prezentat calculul impozitului pe bunurile imobile în clasificarea bugetară 111361, unde a calculat impozitul pe bunurile imobile în sumă de 43086,50 lei, și a reflectat spre calcul impozitul în sumă de 43086,50 lei.

Verificarea corectitudinii calculului, declarării și achitării impozitului facutier pentru perioada raportată conforma legislației în vigoare.

Calculul informației privind din SIA „Comisia pentru gospodărie” a Serviciului Fiscal de Stat, în situația de 18.03.2022 evidența înregistrării supraștatei roții în cap. 111361 în sumă de 3164,71 lei.

II. Taxa pentru terenul albitrat pe pământ

Perioada raportată contabilă 01.01.2018 - 31.12.2021.

Contribuabilul pentru perioada raportată controlată a calculat și a achitat taxa pentru terenul albitrat pe pământ conform cotelor specificate în anexa nr. 3 din Titlul VIII din Codul Fiscal „Taxa pentru terenul albitrat pe pământ”, de la valoarea terenului albitrat, în deperchență de specie forestieră și de taxa pentru 1 m² de teren de lucru sau teren de loc. pentru anul 2018 în sumă de 17801,20 lei, pentru anul 2019 în sumă de 37635,20 lei, pentru anul 2020 în sumă de 42739,40 lei, și pentru anul 2021 în sumă de 10758,60 lei.

Întru de menționare faptul că în conformitate cu prevederile alin.(3) art.301 din Codul Fiscal, contribuabilul pentru perioada raportată controlată a prezentat *Declarația de plată a taxei pentru terenul albitrat pe pământ* făcută pentru perioadele în care a avut loc eliberarea de plată și de vagoane forestiere.

Verificarea corectitudinii calculului, declarării și achitării taxei pentru terenul albitrat pe pământ pentru perioada raportată conforma legislației în vigoare.

Calculul informației privind din SIA „Comisia pentru gospodărie” a Serviciului Fiscal de Stat, în situația de 18.03.2022 evidența înregistrării supraștatei roții în cap.114613 „Taxa pentru terenul albitrat pe pământ”, în sumă de 535,82 lei.

III. Repunerea în circulație a Legii privind achitarea în construcții nr.721-XIII din 02.02.1996.

Perioada raportată contabilă 01.01.2018 - 31.12.2021.

De „Alinaș - S200”, pentru perioada raportată controlată, nu a efectuat investiții cuplate și suportate sau a avut obligația de a achita debitele în fondul creditului mijloacelor pentru finanțarea materială de documente descriptive în construcții.

În calculul contribuabilului, locuștii nu s-au constituit.

IV. Plata de asigurare obligatorie de asistență medicală

Perioada raportată contabilă 01.01.2018 - 31.12.2021.

Conform Legii RM nr. 1373-XV din 26.11.2002 “Cu privire la mărimea, modul și termenii de achitare a primelor de asigurare obligatorie de asistență medicală” se prevede că: “Categoriile de plătuitori cărora le revine prezentul legi, prima li se constituie în calitate de contribuabili prevăzută în art.16 și la alta recumpensă achitată primelor de asigurare obligatorie de asistență medicală înaltă cu plata salariilor și altor recumpensă” de către contribuabilii, conform Dispoziției de plată privind asigurarea împotriva rănilor, a primelor de asigurare obligatorie de asistență medicală și a contribuabililor de asigurări sociale de stat obligați să calculeze (Forma IPC18) pentru perioadele fiscale L/01/2018 - L/12/2021, a declara:

- anul 2018 în sumă de 14881,01 lei, din care valoarea impozitată spre achitare - 16221141 lei;
- anul 2019 în sumă de 140224 lei, din care valoarea impozitată spre achitare - 17780115 lei;
- anul 2020 în sumă de 155212 lei, din care valoarea impozitată spre achitare - 18978271 lei;

Contabilizări realizate
realizate pe baza de solicitare de înregistrare


Anexa nr. 4 la Regulamentul
nr. 10/2007 privind Contabilizările

Descriere	Nr. cont	1. 2011		Diferență
		Suma debit	Suma credit	
Contul de profit și pierdere	10	21.197.440	21.197.440	0
Contul de profit și pierdere	20	1.077.400	1.077.400	0
Contul de profit și pierdere	30	17.811.430	17.811.430	0
Alte venituri și pierderi	40	850.500	850.500	0
Contul de profit și pierdere	50	20.200	20.200	0
Contul de profit și pierdere	60	2.141.200	2.141.200	0
Contul de profit și pierdere	70	11.580.200	11.580.200	0
Contul de profit și pierdere	80	1.077.400	1.077.400	0
Contul de profit și pierdere	90	0	0	0
Total conturi profit și pierdere pe baza de înregistrare	100	1.077.400	1.077.400	0

Descriere	Nr. cont	1. 2011		Diferență
		Suma debit	Suma credit	
Contul de profit și pierdere	10	21.197.440	21.197.440	0
Contul de profit și pierdere	20	20.200	20.200	0
Contul de profit și pierdere	30	20.200	20.200	0
Contul de profit și pierdere	40	0	0	0
Contul de profit și pierdere	50	24.700	24.700	0
Contul de profit și pierdere	60	20.200	20.200	0
Contul de profit și pierdere	70	0	0	0
Contul de profit și pierdere	80	0	0	0
Contul de profit și pierdere	90	0	0	0
Total conturi profit și pierdere pe baza de înregistrare	100	40.700	40.700	0

Conturi	Nr. cont	Conturi de activ			Conturi de pasiv			Diferență
		Suma debit	Suma credit	Suma	Suma debit	Suma credit	Suma	
Contul de profit și pierdere	10	0	0	0	0	0	0	
Contul de profit și pierdere	20	0	0	0	0	0	0	
Total	100	0	0	0	0	0	0	

Conturi	Nr. cont	Conturi de activ			Conturi de pasiv			Diferență
		Suma debit	Suma credit	Suma	Suma debit	Suma credit	Suma	
Contul de profit și pierdere	10	0	0	0	0	0	0	
Contul de profit și pierdere	20	0	0	0	0	0	0	
Contul de profit și pierdere	30	0	0	0	0	0	0	
Contul de profit și pierdere	40	0	0	0	0	0	0	
Contul de profit și pierdere	50	0	0	0	0	0	0	
Contul de profit și pierdere	60	0	0	0	0	0	0	
Contul de profit și pierdere	70	0	0	0	0	0	0	
Contul de profit și pierdere	80	0	0	0	0	0	0	
Contul de profit și pierdere	90	0	0	0	0	0	0	
Total	100	0	0	0	0	0	0	



Controlul corectitudinii

Indicatori	nr. rând.	2016		
		conturi decontate	conturi necontate	Diferența (+/-)
Vânzări nete (611)	18	25340300	25340300	0
Costul vânzărilor (711)	20	7897921	7897921	0
Profit brut (pierdere globală)	30	17442379	17442379	0
Alte venituri operaționale (612)	40	4752838	4752838	0
Cheltuieli comerciale (712)	50	2000	2000	0
Cheltuieli generale și administrative (713)	60	6163883	6163883	0
Alte cheltuieli operaționale (714)	70	14857774	14857774	0
Rezultat din activitatea operațională: profit (pierdere)	80	1171980	1171980	0
Rezultat din alte activități: profit (pierdere)	90	0	0	0
Profitul (pierderea) perioadei de gestiune până la impozitare	100	1171980	1171980	0

Indicatori	rândul	Conturi decontate	Conturi necontate	Diferența (+/-)
Profitul (pierdere) obținut în perioada gestiunii - până la impozitare	10	1171980	1171980	0
Suma totală a veniturilor constatate conform datelor evidenței financiare	101	30002858	30002858	0
Suma totală a cheltuielilor constatate conform datelor evidenței financiare	102	28828858	28828858	0
Ajustarea (majorarea) veniturilor - conform legislației fiscale	20	0	518368	518368
Ajustarea (majorarea) cheltuielilor - conform legislației fiscale	30	-344237	-344237	0
Venitul (pierdere) obținut, limitat în conformanță cu legislația (impozitabil)	40	3816217	4134882	518368
Suma pierderilor fiscale din perioade fiscale precedente permițată spre deducere în	80	3816217	4134882	518368
Suma veniturilor scutite de impozitare	901	0	0	0
Suma veniturilor impozabile	90	0	0	0
Suma pierderilor fiscale (rezultând adugativ)	100	0	0	0
Cota impozabilă pe venit %	110	12%	12%	0
Suma impozitului pe venit	120	459245	459160	8504
Impozitul în sume 17% din suma de plată limitat pentru cheltuielile aferente	1201	0	0	0
Total impozitul pe venit spre plată	130	459245	459160	8504

A) suma (sau) diferența (majorarea) taxărilor conform prevederilor legislației fiscale

Conturi	Anul	Conturi decontate			Conturi necontate			Diferența (+/-)
		Impozit Procent	Impozit fixat	Diferența	Impozit Procent	Impozit fixat	Diferența	
venituri realizate conform art. 18 lit. e.	2016	0	0	0	0	518368	518368	518368
TOTAL	X	X	X	0	X	518368	518368	518368

Ajustarea (majorarea/micșorarea) cheltuielilor conform prevederilor legislației fiscale

Corecții	Anul	Cheltuieli decontate			Cheltuieli necontate			Diferența (+/-)
		Impozit Procent	Impozit fixat	Diferența	Impozit Procent	Impozit fixat	Diferența	
Cheltuieli personale și familiare	00101	0	0	0	0	0	0	0
Cheltuieli de delegații (deplasări)	00102	23482	5265	-18217	23482	5265	-18217	0
Cheltuieli legale de constituire	00103	0	0	0	0	0	0	0
Cheltuieli, legate de reparații	00111	219351	313213	93861	219351	313213	93861	0
Sume scutite și/sau scutibile	00112	1182223	988811	-193412	1182223	988811	-193412	0
Președinte, asociat și alți	00119	187	0	-187	187	0	-187	0
Cheltuieli legate de efectuarea plăților în favoarea beneficiarilor	00209	2237025	0	-2237025	2237025	0	-2237025	0
Cheltuieli aferente stărilor	00210	0	0	0	0	0	0	0
Prevederi din acorduri, depuneri	00311	38354	0	-38354	38354	0	-38354	0
Alte cheltuieli ce nu tin de	00345	11500	0	-11500	11500	0	-11500	0
TOTAL	X	X	X	-344237	X	X	-344237	0

[Handwritten signatures and initials]



SERVICIUL FISCAL DE STAT
FISCUL NAȚIONAL AL ROMÂNIEI

*Procesul verbal de control al contului nr. 5-721799 din
tabelarea anuală a Serviciului Fiscal de Stat*

B. Nicolae șef

ACT nr. 5-721799

- pentru L101/2016-L119/2016 în sumă de 343796 lei, inclusiv 23 % - 77269 lei și 6 % - 71127 lei, alături de suma de restituire a taxei în sumă de 1183778 lei;
- pentru L101/2018-L12/2018 în sumă de 103223 lei, inclusiv 18 % - 77488 lei și 6 % - 29063 lei, alături de suma de restituire a taxei în sumă de 429043 lei;
- pentru L101/2019-L12/2019 în sumă de 417359 lei, inclusiv 18% - 313019 lei și 6% - 104340 lei, alături de suma de restituire a taxei în sumă de 1738956 lei;
- pentru L101/2020-L12/2020 în sumă de 433036 lei, inclusiv 18% - 336277 lei și 6% - 106759 lei, alături de suma de restituire a taxei în sumă de 1944384 lei;
- pentru L101/2021 în sumă de 34% 4524563 lei, alături de suma de restituire a taxei în sumă de 1803680 lei.

Conținutul prezentei tabelări și declarării la lege a contribuțiilor de asigurări sociale de stat obligatorii și contribuțiilor individuale de asigurări sociale facultative s-a stabilit.

Conținutul tabelării prezentei tabelări și informajului primit de SIA "Centrul de servicii generaliste" al Serviciului Fiscal de Stat, în data de 18.01.2022 este în conformanță cu informațiile cuprinse în cap. 121100 "Contribuții de asigurări sociale de stat obligatorii" în sumă de 380167,77 lei.

VI. Respectarea termenilor de plată

Perioada privind controlul 01.01.2019 - 31.12.2021

În vederea verificării respectării termenilor de plată a contribuțiilor aferente perioadei din tabelarea anuală prezentei tabelări au fost verificate:

VII. Alte verificări

Perioada privind controlul 01.01.2019 - 31.12.2021

Verificarea respectării prevederilor Legii RM nr.843-XII din 03 ianuarie 1992 "Cu privire la securitatea și sănătatea în muncă" cu modificările și completările ulterioare, privind achizițiile în sumă de mai mult decât valoarea stabilită, în sumă de 0 lei.

Privind datele de plată aferente contribuțiilor de asigurări sociale, pentru perioada privind controlul nu s-a stabilit existența prezentei informații în baza de date "Informaj - Silver" de la persoana fizică.

CONCLUZIILE ACTULUI DE CONTROL:

1. Denumirea contribuabilului pe suma în sumă totală de 174154 lei, inclusiv pentru anul 2017 în sumă de 4667 lei, pentru anul 2018 în sumă de 89783 lei, pentru anul 2019 în sumă de 62264 lei, și pentru anul 2020 în sumă de 22530 lei.
2. Denumirea societății SIA aferente sumelor în sumă totală de 93197 lei.
3. Denumirea contribuabililor de asigurări obligatorie de asigurări medicale în sumă totală de 162768 lei, inclusiv L102/2016-162940 lei și L113/2021-73 lei.
4. Majorarea plăzilor fiscale pentru perioada anului 2020 în sumă de 289757 lei.

5. Verificarea impozitului pe venit în caz de impozitare provizorie de legislație pentru anul 2017-2020

6. Inscrierea societăților în director de venit fiscal care au prezentat obligația fiscală în lei de venit mai mare de 1.000 lei, în 17 cazuri, inclusiv: Declarațiile cu privire la impozitul pe venit pentru anul 2017 - 2018. Durata de control privind rețineria impozitului pe venit, a primelor de asigurare obligatorie de sănătate medicală și a contribuțiilor de asigurări sociale de stat obligatorii calculate (Forma IPC18.) pentru perioada fiscale L/03/2018, Declarațiile privind TVA pentru perioadele fiscale L/03/2018, L/03/2019, L/04/2018, L/04/2019, L/05/2018, L/05/2019, L/04/2020 și L/01/2021.

De efectuat însoțită necesare în evidența contabilă creșterea procentului act de control.

Conform prevederilor art. 218 alin. (5) din Codul Fiscal, sunteți obligați să a realiza actul de control, iar în cazul documentației cu fațetele expuse în act, sunteți obligați să prezentați în scris în termen de 15 zile calendaristice argumentarea documentației, anexând documentele în riguro.

Inspector principal
Inspector principal
Conducător IS „Mioveni - Sibiu”,
Contabil-șef IS „Mioveni - Sibiu”,


Valeria Procopi
Angela Popescu
Ion Bostachi
Natalia Prepelita

Prezentul act a fost întocmit în două exemplare.
Un exemplar a fost înmânat în data _____ 2021



19.10.2022 - 17.10.2023

✓ **Întreprinderea de Stat Întreprinderea pentru Silvicultură „Mîncești-Sîlva”**
MD-2012, sat. Chirpoc, str. A. J. J. J. J. J.

copie:

Agencia „Moldavia”
MD-2012, sat. Chirpoc, str. A. J. J. J. J.

Ministerul Finanțelor
Direcția monitorizării activelor statului
MD-2012, sat. Chirpoc, str. A. J. J. J. J.

№. de înregistrare	2360
10	10
Inspectia Financiara	

PRESCRIPȚIA

cu privire la lichidarea îndatoririlor constatate în rezultatul inspectării financiare complete la **Întreprinderea de Stat Întreprinderea pentru Silvicultură „Mîncești-Sîlva”**

Inspectia Financiară, în conformitate cu Programul de activitate pentru trimestrul II al anului 2022, a efectuat inspectarea financiară complexă la **Întreprinderea de Stat Întreprinderea pentru Silvicultură „Mîncești-Sîlva”** (în continuare – **Întreprinderea**), pentru perioada de activitate 01.10.2018 – 31.12.2021 și a constat următoarele:

Activitatea economico-financiară a **Întreprinderii**, în perioada anilor 2018 – 2019 și în anul 2021 a fost profitabilă, fiind înregistrat profit, respectiv în anul 2018 – 651,2 mii lei, în anul 2019 – 738,0 mii lei și în anul 2021 – 1 138,0 mii lei, iar în anul 2020 **Întreprinderea** a înregistrat pierdere în sumă de 831,5 mii lei.

De către factorii de decizie ai **Întreprinderii** n-au fost întreprinse măsuri pentru diversificarea veniturilor, marja majoritate a veniturilor din activitatea operațională fiind asigurată din comercializarea lemnului de foc, nerafinată către populație, iar cantitatea de lemn lemnos clasificată pentru realizare a fost mai mică față de cea efectiv comercializată pentru toată perioada.

Ca urmare a nerespectării prevederilor actelor normative, **Întreprinderea** a ratat veniturii în sumă de 2 442,2 mii lei și a admis cheltuieli nereglementare în sumă de 565,2 mii lei, prin ce a fost diminuat profitul estimat, și respectiv n-au fost calculate și achitate defalcările în bugetul de stat în sumă de 113,7 mii lei.

Astfel, contrar prevederilor Legii cu privire la **Întreprinderea de stat** și **Întreprinderea municipală** nr.246 din 23.11.2017 și Legii cu privire la **întreprinderile și întreprinderi** nr.845-XII din 03.01.1992, **Întreprinderea** având în gestare fond forestier cu suprafața de 34344,0 ha, în perioada anilor 2018 – 2021, a suportat cheltuieli aferente gestionării fondului forestier schelmasă de pădure a fondului forestier, schelmasă privind conservarea fondului forestier, cheltuieli privind dezvoltarea silviculturii etc./ și nu a bănuțat din veniturile proprii în scopul achitării (cu scop de asigurare și energetic) cu suprafața de 205,6 ha, aceeași însă cu fost



transmise în acțiunile de către Agenția „Moldsilva”, fapt care a dus la estarea posibilității Întreprinderii de a încasa veniturii suplimentare în sumă de 365,2 mii lei.

Urmasor a eliberării account-urilor de facturi salarialelor, veteranilor și pensionarilor ramurii silvice, angajaților Agenției „Moldsilva” și Institutului de Cercetări și Amenajări Silvice la prețuri mai mici cu cel de Catalog, de către Întreprindere au fost încasate venituri în sumă totală de 2.076,9 mii lei, inclusiv în anul 2018 în sumă de 497,9 mii lei, în anul 2019 – 518,4 mii lei, în anul 2020 – 497,9 mii lei și în anul 2021 – 562,1 mii lei.

Conținut prevederilor art.1 alin.(1) din Legea cu privire la antreprenoriat și întreprinderi nr.345-XII din 03.01.1992, de către Întreprindere neregularizată a fost raportată la cheltuielile generale și administrative suma TVA aferentă sumelor de facturi eliberate la prețuri mai mici cu cel de Catalog, care nu țin de activitatea de întreprindere, în sumă totală de 382,8 mii lei, inclusiv în anul 2018 – 99,6 mii lei, în anul 2019 – 105,7 mii lei, în anul 2020 – 99,5 mii lei și în anul 2021 – 80,0 mii lei.

Cu abateri de la prevederile pct.1 subpct.6 din Hotărârea Guvernului cu privire la unele aspecte ce țin de repartizarea profitului net anual al societăților pe acțiuni cu cote de participare a statului și al întreprinderilor de stat nr.110 din 23.02.2011, în anul 2020, neregularizată a fost raportat la cheltuieli ajutoare materiale în sumă de 13,9 mii lei, accontat unui membru al consiliului de administrație, acesta urmind a fi alocat din venitul profitului net al anului 2019.

Cu nerespectarea prevederilor Noii din Anexa nr.6 la Hotărârea Guvernului cu privire la salarizarea angajaților din unitățile de economie financiară nr.743 din 11.06.2002, care stipulează că, nu se permite cumularea de funcții în același program conducătorilor unităților, funcționarilor și șefilor lor, inginerului șef, contabilului șef, altor specialiști șefi, directorilor de compartimente și conducătorilor (managerilor, șefilor) de subdiviziuni structurale specialitate în activități de producție, iar altor persoane cu funcții de conducere nu li se permite cumularea a două funcții de conducere. În perioada 22.11.2021 – 31.01.2022, inginer-șef în silvicultură a cumulată funcția de director al Întreprinderii (de către Ordinul Agenției „Moldsilva” nr. 30-p din 19.11.2021), prin ce neregularizată au fost calculate plăți materiale în sumă de 10,1 mii lei.

Conținut prevederilor pct.5-6 din Regulamentul intern al Întreprinderii cu privire la acordarea ajutoarelor materiale salarialelor, în anul 2021, neregularizată a fost acordat ajutor material unui angajat al Întreprinderii în valoare de 5,0 mii lei, accontat activitatii mai puțin de un an în cadrul unității.

Cu încălcarea prevederilor art.13 din Legea contabilității și raportării financiare nr.287 din 15.12.2017, pct.53-54 din Standardul Național de Contabilitate (SNC) „Stocuri”, aprobat prin Ordinul Ministerului Finanelor nr.118 din 06.08.2013 și pct.2.47 din Politicile contabile aprobate, Întreprinderea, neavând reglementată procedura de decontare și trecere la cheltuieli a bunurilor, valoarea unitară a stocurilor depășindu 1/6 din plafonul stabilit, a reflectat neregularizată la cheltuieli afizează decontării stocurilor de sumă valoare și scurs durată (OMVSC) suma totală de 122,4 mii lei, inclusiv în anul 2018 – 17,1 mii lei, în anul 2019 – 30,2 mii lei, în anul 2020 – 30,5 mii lei și în anul 2021 – 44,6 mii lei.

Cu abateri de la prevederile art.13 din Legea contabilității și raportării financiare nr.287 din 15.12.2017 și pct.53 din SNC „Inchizițiile necorporale și corporale”, aprobat prin Ordinul Ministerului Finanelor nr.118 din 06.08.2013, în anul 2019, Întreprinderea a raportat neregularizată costurile producției în suma de 31,9 mii lei, costuri care urmau a fi capitalizate la mijloacele fixe corespunzătoare și incluse la costul prin uzura mijloacelor fixe.

Urmasor a încălcărilor constatate, prin aplicarea prevederilor art.5 din Legea cu privire la întreprinderile de stat și întreprinderile municipale nr.346 din 23.11.2017 și Hotărârea Guvernului cu privire la unele aspecte ce țin de repartizarea profitului net anual al societăților pe acțiuni cu cote de participare a statului și al întreprinderilor de stat nr.110 din 23.02.2011, de către Întreprindere a fost diramant profitul în anul 2018 cu 116,7 mii lei, în anul 2019 cu



197,1 mii lei și în anul 2021 cu 140,9 mii lei, respectiv nu au fost calculate și achitate la bugetul de stat defalcării în sumă de 113,7 mii lei, inclusiv în anul 2018 în sumă de 29,2 mii lei, în anul 2019 - 49,3 mii lei și în anul 2021 - 35,2 mii lei.

Lipsa activităților de monitorizare și coordonare a administrației patrimoniului întreprinderii denotă deficiențe asupra gestionării eficiente și asigurării integrității acestuia.

Astfel, ca abateri de la prevederile art.9 alin.(1) lit.a) din Legea cu privire la întreprinderea de stat și întreprinderea municipală nr.246 din 23.11.2017 și art.4 din Legea privind controlul financiar public intern nr.229 din 23.09.2010, administrația întreprinderii a administrat neeficient 27 mijloace fixe în suma de 3050,5 mii lei, precum și a gestionat neeficient mijloace financiare în suma de 426,3 mii lei, investite în active în curs de execuție, care nu au fost exploatate în activitatea întreprinderii pe principiile ale bunelor practici bazate pe eficiență și economicitate.

Prin urmare, cele 3 secții de prelucrare practic n-au activat, generând dese consumuri și deșeurile, iar lemnul de lucru, aflându-se mult timp în pădure, deteriorându-se și putrezind, a fost trecut în categoria „lemn de foc” și comercializat la preț redus.

În contravenție cu prevederile art.9 alin.(4) lit. b), d) și e) din Legea cu privire la activitatea de evaluare nr.989-XV din 18.04.2002, art.3 din Legea cadastrului bunurilor mobile nr. 1543 din 23.02.1998, art.11 alin.(2) și art.13 din Legea contabilității și raportării financiare nr.287 din 15.12.2017 și pct.9-16 și pct.52 din SNC „Imobilități necorepondente și corporale”, aprobat prin Ordinul Ministerului Finanțelor nr. 118 din 06.08.2013, întreprinderea:

- nu a delimitat, nu a evaluat și nu a înregistrat la organele cadastrale terenurile cu suprafața totală de 144,44 ha, precum și nu a înregistrat în evidența contabilă terenurile marșale în folie și gestione economică cu suprafața totală de 34241,7784 ha;

- nu a înregistrat în evidența contabilă 34 bunuri mobile, iar 3 bunuri imobiliare nu erau înregistrate la organele cadastrale, precum și nu a reevaluat și nu a reflectat bunurile imobiliare respective în evidența contabilă la valoare justă.

Contra prevederilor art.11 alin.(2) din Legea contabilității și raportării financiare nr. 287 din 15.12.2017, întreprinderea către data de 31.12.2021 depășea 25 bunuri GNVSD în sumă totală de 41,8 mii lei, dar a fi reflectate în evidența contabilă, precum și în Situațiile financiare.

Contra prevederilor art.13 din Legea contabilității și raportării financiare nr.287 din 15.12.2017, pct.11 din Regulamentul privind evaluarea bunurilor uscate, raportate la mijloacele fixe, aprobat prin Hotărârea Guvernului nr.500 din 12.03.1998 și pct.24 din SNC „Stocuri”, aprobat prin Ordinul Ministerului Finanțelor nr. 118 din 06.08.2013, în anul 2019, întreprinderea nu a reflectat în evidența contabilă și analizele financiare veneturi curente în sumă totală de 31,3 mii lei, de la evaluarea stocurilor de materiale ferose câștigate din mijloacele fixe casate, în cantitate totală de 15640 kg.

În rezultatul inspecțiilor au fost stabilite încălcări procedurale ce derivă din nivelul scăzut al controlului intern managerial.

Astfel, contra prevederilor art.6 lit.b) din Legea contabilității și raportării financiare nr.287 din 15.12.2017 și pct.22 din Regulamentul privind salvarea patrimoniului întreprinderii, au fost ignorate pierderile anului 2020 și pierderi profitul anului 2021 cu 11,2 mii lei, urmare a lipsei de sprijin pentru vechimea în muncă a Directorului întreprinderii pentru lunile octombrie-decembrie 2020 și fost calculat la luna aprilie 2021, fiind încălcat principiul contabilității de angajamente, care prevede recunoașterea elementelor contabile pe măsura sursei acestora, indiferent de momentul încetării plății de numerar sau al competenței sub altă formă.

În încălcarea prevederilor art. 20 alin.(2) din Legea contabilității și raportării financiare nr. 287 din 15.12.2017, întreprinderea a prezentat situațiile financiare individuale pentru anul



2018-2021 necalitative, fără să ofere o imagine completă a performanței sale financiare, prin care terenurile cu suprafață de 54241,7784 ha, 132 bunuri imobile, 101 CMVSD-uri și 15640,0 kg de mortal vzat nu au fost reflectate în situațiile financiare la valori juste.

Cu abateri de la prevederile art.9 lit. p) și q) din Legea cu privire la întreprinderea de stat și întreprinderea municipală nr.246 din 23.11.2017 și pct.23-24 din Regulamentul privind achiziționarea bunurilor, lucrărilor și serviciile la întreprinderea de stat, aprobat prin Hotărârea Guvernului nr.151 din 10.06.2020, întreprinderea a procurat imobilizări de la S.R.L. „Moloo” în sumă totală de 433,4 mii lei, în lipsa unui studiu de fezabilitate, fără a fi asigurată respectarea principiului transparenței procedurilor de achiziție și prin divizarea achiziției.

Înființarea de Agenția „Moldalva”, a scrisurilor (din 11.12.2017, din 09.01.2019, din 02.12.2019 și din 01.02.2021) către întreprindere, de a elibera norma de lucru angajaților Agenției „Moldalva” și Instituției de Cercetări și Amenajări Școlare, precum și scrisorii din 05.11.2020 și hotărârea nr. 106/11/20 de a achiziționa imobilizări de la S.R.L. „Moloo”, a constituit o intervenție în activitatea întreprinderii, fapt ce contravine prevederilor art. 7 alin. (6) din Legea cu privire la întreprinderea de stat și întreprinderea municipală nr. 246 din 23.11.2017.

În contravie cu prevederile art. 11 alin. (1) din Legea cu privire la întreprinderea de stat și întreprinderea municipală nr.246 din 23.11.2017, art.32 alin.(1) și art.33 alin.(1) din Legea contabilității și raportării financiare nr.287 din 15.12.2017, întreprinderea nu a efectuat auditul extern al Situațiilor financiare pentru anul 2019 și 2020.

A fost actul că, pentru deținerea de către societate a activelor fără documentarea și reflectarea acestora în contabilitate, precum și pentru prezentarea situațiilor financiare care nu corespund caracteristicilor calitative, persoanelor cu funcție de răspundere le-au fost înscrisuri proceduri verbale cu privire la contravenții și au fost sancționate contravențional în conformitate cu art. 295 alin. (3) și alin (6) din Codul contravențional.

Reținând din cele expuse, în temeiul art. 10 alin. (1), 11 alin. (1), 18, 53, 54, 92, 119, 120, 124 și 132 alin. (1) din Codul administrativ nr. 114 din 19.07.2014, în temeiul pct.7 subpct. 1) lit. j) din Regulamentul privind organizarea și funcționarea Inspecției financiare din subordinea Ministerului Finanțelor, aprobat prin Hotărârea Guvernului nr.1026 din 02.11.2016, se cere:

1. De examinat rezultatele inspecției la pedina consiliului de administrație, cu aprobarea Planului de măsuri eficiente pentru înlăturarea încălcărilor depistate și realizarea acestora pe viitor.
2. De informat persoanele vizate în raportul inspecției despre irregularitățile constatate.
3. De restabilit și de înregistrat în evidența contabilă toate 101 bunuri CMVSD deținute, inclusiv 25 de bunuri la valoarea de 41,8 mii lei, constatate la inventariere.
4. De întreprins măsuri în vederea valorificării și administrării eficiente ale activelor în curs de execuție în care au fost investite mijloace financiare în sumă de 426,7 mii lei.
5. De examinat la pedina consiliului de administrație și de elaborat un plan de măsuri în vederea eficientizării administrării a celor 27 mijloace fixe la suma de 2.050,5 mii lei, realizate în activitatea întreprinderii.
6. De întreprins măsuri privind înregistrarea în evidența contabilă a tuturor terenurilor și bunurilor imobile transmise în gestiune.
7. De asigurat respectarea de către persoanele implicate în managementul financiar a prevederilor actelor normative în vigoare.
8. De efectuat corecturile și modificările corespunzătoare în evidența contabilă, rapoartele financiare și statistice cu recalculara mărimei profitului net și achitarea, în corespundență cu cerințele Hotărârii Guvernului cu privire la unele aspecte ce țin de repartizarea profitului net



anul al societăților pe acțiuni cu cota de participare a statului și al întreprinderilor de stat nr. 110 din 23.03.2011, a defalcărilor în bugetul de stat în sumă de 113,7 mii.

9. De asigurat transparența procedurilor de achiziție a bunurilor, lucrărilor și a serviciilor destinate acoperirii necesităților de producere și asigurării bazei tehnico-materiale.

10. De respectat cu strictețe Regulamentul privind achiziționarea bunurilor, lucrărilor și serviciilor la întreprinderile de stat, aprobat prin Hotărârea Guvernului nr.351 din 30.06.2020 și readunarea pe viitor a diviziilor achizițiilor publice la Inspectoria contractelor.

11. De îmbunătăți procedurile interne ce tin de organizarea controlului intern managerial, în conformitate cu prevederile art. 18 alin.(3) lit. c) din Legea contabilității și raportării financiare nr. 287 din 15.12.2017.

12. Întru consolidarea răspunderii manageriale, pentru gestionarea optimă a resurselor întreprinderii, pe baza principiilor bazei guvernării, de respectat prevederile Legii privind controlul financiar public intern nr. 229 din 23.09.2010, prin implementarea la nivelul economat al controlului intern managerial.

Privind art. 139 alin. (1) și 171 alin. (4) din Codul administrativ nr. 116 din 19.07.2018 prezenta Prescripție este executată din momentul comunicării.

În conformitate cu art. 61 alin. (1) și (2) din Codul administrativ nr. 116 din 19.07.2018, de informat în scris Inspectoria financiară despre acțiunile întreprinse pentru lichidarea irregularităților depistate în termen de 30 zile din momentul comunicării, cu prezentarea documentelor confirmative.

În cazul necorespunderii conforme a cerințelor legitime înaintate vor fi aplicate sancțiuni personale cu funcție de răspundere prevăzute de art.349 alin.(1) din Codul contravențional nr. 218-XVI din 24.10.2008.

Prezenta prescripție, conform art. 19, 162, 164, 165 alin. (1) și 166 din Codul administrativ nr. 116 din 19.07.2018, poate fi statată cu oarecare prevalență în termen de 30 zile, de la data comunicării, la Inspectoria financiară cu sediul pe adresa: MD 2012, mun. Chișinău, str. Alexandru cel Bun, 48.

În cazul discordanței cu răspunsul la cererea prealabilă, entitatea este în drept să se adreseze cu acțiune în domeniul administrativ, în termen de 30 de zile de la data comunicării, la Inspectoria Chișinău, sediul Rășinari, pe adresa: MD 2068, mun. Chișinău, str. Kiev, 1.

Director

Angela SÎRBU



Raport
privind rezultatele inspecțiilor financiare complexe la
Întreprinderea de Stat „Întreprinderea pentru Silvicultură „Hîncești-Sîrca”

07 octombrie 2022

or. Hîncești,
or. A. Marincescu, 14

În baza autorizațiilor nr. nr. 527 și 528 din 19.09.2022, eliberate de către Inspectoria Financiară din subordinea Ministerului Finanțelor, pe baza cererii și Direcției inspecție financiară a Întreprinderilor de stat Ion Ciabotaru și Inspectorul principal Nicolae Ionuți conform Programului de activitate pentru semestrul II al anului 2022 au efectuat inspecțiunile financiare complexe la Întreprinderea de Stat „Întreprinderea pentru Silvicultură „Hîncești-Sîrca” (în continuare – Întreprindere) pentru perioada de activitate 01.10.2018 – 31.12.2021.

Adresa juridică:

MD-3501, or. Hîncești, or. A. Marincescu, 14;
c.f. 100360900212;
tel. (0299) - 3-26 - 43.

Conturile bancare:

Cod IBAN: MD25A00000022316120479;
BC „Moldova – Agroindbank” SA, Filiala or. Hîncești,
Cod IBAN: MD02ML000002231723251;
BC „Moldovocobală” SA, Filiala or. Hîncești,
Cod TVA: 6500116.

Inspecțiunile s-au început la 19.09.2022 și s-au încheiat la 07.10.2022 și s-au efectuat în permisiunea directorului Întreprinderii, domnul Ion Băndușchi, în prezența și cu participarea contabilului-șef, doamna Natalia Propelcița. Responsabilii pentru activitatea economico-financiară a Întreprinderii pentru perioada de activitate tipului inspecțiilor au fost:

Cu dreptul la prima ocălmărit – director:

- Domnul Gheorghe Rotaru: de la 21.06.2017 până la 05.02.2020;
- Domnul Gheorghe Apostolachi: de la 05.02.2020 până la 23.11.2021;
- Doamna Larisa Firi: de la 23.11.2021 până la 13.04.2022 (curent);
- Domnul Ion Băndușchi: de la 13.04.2022 până în prezent.

(Anexa nr.1)

Cu dreptul la a doua semnătură, contabil – șef:

- Doamna Olesca Ciabotaru: de la 21.08.2017 până la 26.03.2021;
- Doamna Natalia Propelcița: de la 18.03.2021 până în prezent.

Activitatea de control s-a realizat în conformitate cu prevederile Regulamentului privind organizarea și funcționarea Inspectoriei Financiare din subordinea Ministerului Finanțelor, aprobat prin Hotărârea Guvernului privind organizarea activității de inspecție financiară, nr. 1026 din 02.11.2010, în baza documentelor și registrelor contabile prezentate.

Inspecțiunile s-au efectuat prin verificarea selectivă a documentelor primare cu în vedere operațiunile bancare, documentele primare și contabilizarea privind procedurile și vîducirile, datele evaziunii financiare, dările de seama fiscale și rapoartele financiare anuale, datele evidenței contabile referitoare la activitate pe termen lung și curente, creanțe, datorii și alte documente ale Întreprinderii.

Scurt rezumat:

1. Activitatea economico-financiară a Întreprinderii, în perioada anilor 2018 – 2019 și în anul 2021 a fost profitabilă, fiind înregistrat profit, respectiv în anul 2018 – 631,2 mil

în anul 2019 - 718,0 mii lei și în anul 2021 - 1.138,0 mii lei, iar în anul 2020 întreprinderea a înregistrat pierdere în sumă de 451,5 mii lei.

Totodată, factorii de decizie din cadrul întreprinderii și-au îndreptat eforturile pentru diversificarea veniturilor, creșterea capacității de vânțurire din activitatea operațională fiind asigurată din comercializarea inventarului de fic, disponibil către populație din pășuni, iar consistența de masă inventarului planificată pentru realizare a fost mai mică față de cea așteptată comercializată pentru rășini perisochi.

Cu abateri de la prevederile art. 7 alin (1) lit. a) din Legea cu privire la întreprinderile de stat și întreprinderile municipale nr.246 din 23.11.2017 și art.4 din Legea privind controlul financiar public intern, nr.229 din 23.08.2016, Administrația întreprinderii a realizat plățile fiscale în sumă de 2.058,5 mii lei, precum și a gestionat plățile impozitelor financiare în sumă de 426,1 mii lei, investite în exploatarea fier, care nu au fost exploatate în activitatea întreprinderii pe principiul de lucru guvernării bunelor pe eficiență și economie.

Așfel, cele 3 surse de producere profit și-au acționat, generând din activitatea și cheltuieli, iar la nivel de lucru, aflându-se mult timp în pierdere, deciziunile ce și puterile, fiind tratat în categoria „bun de fic” și comercializată la preț redus.

Comparativ cu alte activități din domeniul, întreprinderea în anul 2018-2019 nu a înregistrat, respectiv nu a reflectat veniturile din comercializarea produselor medicinale, iar în anul 2020-2021 a reflectat veniturile nerentabile ca 2020 - 34,5 mii lei, și 2021 - 250,0 mii lei, deși anul dat de activitate este anul foarte rentabil, fiind raportat în anul 2021 un profit în sumă de 132,0 mii lei, rentabilitatea veniturilor realizată în mărime 217%.

2. Creșterea a plăților normei de fic salariaților, veniturilor și pensiunilor sumelor stivite, organizațiilor Agenției „Moldova” și Institutului de Cercetări și Amenajări Silvice la prețuri mai mici cu cel de Catalog, contrar prevederilor art.18 lit.c) din Codul fiscal, de către întreprinderea au fost realizat veniturile în sumă totală de 2.076,9 mii lei, inclusiv pentru anul 2018 în sumă de 497,9 mii lei, pentru anul 2019 în sumă de 518,4 mii lei, pentru anul 2020 în sumă de 497,5 mii lei și anul 2021 în sumă de 563,1 mii lei.

3. Depunerea de către Agenția „Moldova”, prin scrisorile nr. 884 - 02/02-233) din 11.12.2017, nr. AM-02/12-24 din 09.01.2019, nr. AM - 02/12-1632 din 02.12.2019 și nr. AM - 02/02-127 din 01.02.2021 de a elibera norma de fic organizațiilor Agenției „Moldova” și Institutului de Cercetări și Amenajări Silvice, precum prin fașingrama nr. 22801/03-1917 din 03.11.2020 și Hotărârea Agenției „Moldova” nr. AM/11/20 de a acționa în vederea aplicării de la S.R.L. „Males” a constatat a intervenție în activitatea întreprinderii, fapt ce contravine prevederilor art. 7 alin. (6) din Legea cu privire la întreprinderile de stat și întreprinderile municipale nr. 246 din 23.11.2017.

4. Contrar prevederilor art.1 alin (1) din Legea nr. 843-XII din 02.01.1991 cu privire la antreprenoriat și întreprindere, de către întreprindere nelegalmente a fost raportată la cheltuielile generale și administrative suma TVA aferentă normei de fic eliberată la prețuri mai mici cu cel de Catalog și care nu sunt de activitatea de întreprindere în sumă de 382,8 mii lei, inclusiv pe anul 2018 - 98,6 mii lei, 2019 - 101,7 mii lei, 2020 - 98,5 mii lei și 2021 - 80,0 mii lei.

5. Contrar prevederilor Legii cu privire la întreprinderile de stat nr.246 din 23.11.2017 și Legii cu privire la antreprenoriat și întreprindere nr. 843-XII din 02.01.1991, întreprinderea a realizat în gestiune fondul financiar cu suprașta de 14244,0 lei, în perioada 2018 - 2021 a raportat cheltuieli aferente gestiunii fondului financiar (cheltuieli de pază a fondului

capătătoare la mijloacele fixe corespunzătoare și incluse la costuri prin metoda mijloacelor fixe.

13. Contra prevederilor art. 12 din Legea contabilității și raportării financiare nr. 287 din 15.12.2017, pct. 11 din Regulamentul privind calculul bunurilor imobile, raportate la mijloacele fixe, aprobat prin Hotărârea Guvernului nr. 500 din 12.05.1998 și pct. 24 și din SNC „Socari”, aprobat prin ordinul Ministerului Finanelor nr. 118 din 06.08.2011, Întreprinderea în anul 2019 nu a reflectat în evidența contabilă și situațiile financiare rezultate calculate în sumă totală de 31,3 mii lei de la evaluarea stocurilor de materiale finite, câștigul din mijloacele fixe cunoscute, în cantitate totală de 13.640 lei.

14. În conformare cu prevederile art.5 alin (4), lit. b), f) și g) din Legea cu privire la activitatea de evaluare nr.989/97 din 18.04.2002, art.5 din Legea cadastrului bunurilor imobile nr. 1343 din 23.02.1998, art.11 alin.(2) și art.12 din Legea contabilității și raportării financiare nr.287 din 15.12.2017 și pct. 3-16 și pct.32 din Statutul Național de Contabilitate „Inchiziții necorporale și corporale”, aprobat prin ordinul Ministerului Finanelor nr. 118 din 06.08.2011, Întreprinderea nu a deținut, nu a evaluat și nu a înregistrat la organele cadastrului bunurile la suprafața totală de 144,44 ha (34244,76 Sect.16), precum și nu a înregistrat în evidența contabilă bunurile transmise în folosință și pentru economie cu suprafața totală de 14241,7784 ha (34244,8-2,2216).

15. Cu derogare de la prevederile art.11 alin (2) și art.13 din Legea contabilității și raportării financiare nr.287 din 15.12.2017, art.5 din Legea cadastrului bunurilor imobile nr. 1343 din 23.02.1998 și pct. 32 din SNC „Inchiziții necorporale și corporale”, aprobat prin Ordinul Ministerului Finanelor nr.118 din 06.08.2011, Întreprinderea nu a înregistrat în evidența contabilă 14 bunuri imobile, iar 1 bunuri imobile nu erau înregistrate la organele cadastru, precum și nu a reevaluat și nu a reflectat bunurile imobile respective în evidența contabilă la valoare justă.

16. Contra prevederilor art.9 lit. p) și q) din Legea cu privire la Întreprinderea de stat și Întreprinderea municipală nr.246 din 22.11.2017 și pct. 23-24 din Regulamentul privind achiziționarea bunurilor, lucrărilor și serviciilor la Întreprinderea de stat, aprobat prin Hotărârea Guvernului RM nr.251 din 10.06.2020, Întreprinderea a procedut încheierii de SRL „Molot” în sumă totală de 415,4 mii lei în urma unui studiu de fezabilitate, fără a fi asigurată respectarea principiului transparenței procedurilor de achiziție și prin divizarea activității.

17. În conformare cu prevederile art. 11 alin (1) din Legea cu privire la Întreprinderea de stat și Întreprinderea municipală nr.246 din 22.11.2017 art. 32 alin(1) și art.33 alin (3) din Legea contabilității și raportării financiare nr.287 din 15.12.2017, Întreprinderea nu a efectuat analiză corectă a situațiilor financiare pentru anul 2019 și anul 2020.

18. Contra prevederilor art. 26 alin (2) din Legea contabilității și raportării financiare nr. 287 din 15.12.2017, Întreprinderea a prezentat situațiile financiare individuale pentru anul 2019-2021 recalculative, fără să aibă o imagine completă a performanței sale financiare, prin care veniturile de impozite de 14.241.7784 A, 112 bunuri imobile, 162 OMPSC-uri și 13640 kg de metal uscat nu au fost reflectate în situațiile financiare la valori juste.

19. Cu derogare de la prevederile art. 3 din Legea nr. 246 din 22.11.2017 cu privire la Întreprinderea de stat și Întreprinderea municipală și Hotărârea Guvernului cu privire la unele aspecte cu privire la raportarea profitului net anual al societăților pe acțiuni cu scop de profit și statului și al Întreprinderilor de stat nr. 118 din 23.02.2011, Întreprinderea, atunci a fost obligată să a raportat neregulamentele cheltuielile la categoria OMPSC-urilor, și raporta neregulamentele la cheltuielile generale și administrative numai TVA aferentă normei

deosebită în prețuri mai mari ca cel de Casahog, și impozitul neregalamentar încasat de producție, nerambursarea la expirarea flux și dăruirea voluntară a veniturilor de la necoborârea și reflectarea unității metabilă, calcularea nerambursată a șantului lunar pentru veniturile în masă și directorului Șco. Științifice pentru perioada noiembrie-decembrie 2020 în luna aprilie 2021, raportarea neregalamentară la cheltuieli și șantului financiar acordat membrilor Consiliului de administrație, acordarea neregalamentară a șantului material în timpul achitării studiilor de marșrut cu date la dăruirea proiectului pământ la impozitare pentru anul 2018 cu 116,7 mil lei, anul 2019 cu 197,1 mil lei, anul 2021 cu 140,9 mil lei, precum și majorarea nerambursată a plăților în anul 2020 cu 130,4 mil lei.

Respectiv, nu au fost calculate și achitate la bugetul de stat defalcării în sumă de 113,7 mil lei, incluziv în sumă de 29,1 mil lei pentru anul 2018, în sumă de 29,3 mil lei pentru anul 2019 și în sumă de 11,2 mil lei pentru anul 2021.

1. Cadoul legal și contextul instituțional în care își desfășoară activitatea Intreprinderea, acțiunile întreprinse de către factorii de conducere întru lichidarea învâlcărilor depistate în cadrul controalelor precedente.

Activitatea întreprinderii este reglementată de Codul Sălcic nr. 897 din 21.06.1996, Codul Civil nr.1107-XV din 06.06.2002, Legea cu privire la întreprinderea de stat nr.146-XIII din 16.06.1994, Legea cu privire la întreprinderea de stat și întreprinderea municipală nr. 246 din 23.11.2017, Legea cu privire la asociații și întreprinderi nr. 845-XII din 01.01.1992, Hotărârea Guvernului pentru aprobarea unor acte normative vizând funcționarea Legii cu privire la întreprinderea de stat nr.770 din 20.10.1994, Regulamentul privind organizarea și funcționarea Agenției „Moldova”, aprobat prin Hotărârea Guvernului nr.150 din 02.03.2010, Legea și Regulamentul Consiliului de administrație al Intreprinderii, aprobat de Fondator, alte legi și act normative.

Conform Extragului din Registrul de stat al persoanelor juridice și Statutului, Intreprinderea a fost înregistrată de către Camera Inregistrării de Stat pe lângă Ministerul Justiției al Republicii Moldova la 11.01.1995, cu adresa matriculă unică de identificare de stat (codul fiscal) – 1003601002012.

Capitalul social al Intreprinderii este în sumă 7.911.440 lei. Fondatorul Intreprinderii cu cota 100% este Agenția „Moldova”, IDNO 100460100253, sediul mar. Chișinău, bd. Ștefan cel Mare și Șosea, 124.

Genurile principale de activitate ale Intreprinderii sunt următoarele:

- a) administrarea și gestionarea fondurilor forestiere și cinegetice, precum și alor obiecte de conținut patrimonial aflate în gestionarea Intreprinderii, incluziv:
 - a) dezvoltarea durabilă a pădurilor și menținerea în viață a biodiversității forestiere;
 - b) intensificarea funcțiilor de protecție a apelor, de reglare climatică și a alor funcții de pădurile în scopul sănătății populației și protecției mediului înconjurător;
 - c) îngrijirea și extinderea, ameliorarea compoziției și compoziției și a calității pădurilor, sporirea productivității acestora;
 - d) aplicarea unui complex de măsuri, privind salubritatea și menținerea pădurilor în starea corespunzătoare funcțiilor lor ecologice și social-economice;
 - e) extinderea eficienței funcționale a pădurilor și valorificarea rațională a resurselor sălcice;
- aplicarea regimului sălcic și exercitarea funcțiilor departamentale (conținutul prevederilor art.21 din Codul Sălcic) în toate pădurile fondului forestier, precum și în vegetația forestieră din afara acestuia;

informații despre calcularea și achitarea defalcărilor din profitul net pentru anul 2018 în sumă de 29 093 lei, înregistrarea parțială în evidența contabilă a intervențiilor pentru construcția silvii în pășuni și evaluare de Serviciul Cadastral, Hîrtoagi, precum și înregistrarea la ASP în majoritate a cîștigurilor situate în stadiul forestier.

(Anexa nr.2)

I. Analiza activității economice-financiare a Intreprinderii

Activitatea economico-financiară a Intreprinderii pentru perioada de activitate a anilor 2018-2020 se caracterizează prin următorii indicatori, reflectați în tabelul nr.1:

Nr.	Descrierea indicatorilor	2018	2019	2020	2021
1	Veniturile din vânzări	27 188 698	27 188 700	21 478 404	29 947 029
2	Costul vânzării	7 077 036	7 497 323	6 626 507	8 210 892
3	Profit brut din activitatea operațională	20 111 662	19 691 377	14 851 897	21 736 137
4	Alte venituri operaționale	293 301	4 152 328	3 775 218	304 827
5	Cheltuieli de distribuție	32 154	1 044		7 351
6	Cheltuieli financiare	4 940 008	6 163 962	1 737 602	6 902 894
7	Alte cheltuieli din activitatea operațională	1 092 321	14 877 174	12 709 182	13 396 827
8	Rezultat din activitatea operațională	13 074 438	1 711 980	1 381 791	1 531 211
9	Rezultat din activitatea financiară			13 700	46 993
10	Rezultat înainte de impozitare pe venit	1 277 408	1 711 980	1 395 491	1 578 204
11	Cheltuieli privind impozitul pe venit	42 177	63 946		69 227
12	Profitul net (pierdere)	1 235 231	1 648 034	1 395 491	1 508 977

(Anexa nr.3)

Analizând indicatorii economico-financiar raportați pe perioada anilor 2018 - 2021 în comparație cu indicatorii planificați, inspectarea a constatat că în anul 2018 au fost planificate venituri din silvicultură în sumă de 28 882,7 mii lei, veniturile reale constituind 25 024,4 mii lei, planul fiind îndeplinit în proporție de 86,6%. În anul 2019 au fost planificate venituri din vânzări în silvicultură în sumă de 27 780,4 mii lei, planul fiind îndeplinit în cuantum de 93,0% (25 853,5 mii lei). În anul 2020 au fost planificate venituri din vânzări în silvicultură în sumă de 29 690,7 mii lei, planul fiind îndeplinit în cuantum de 71,3% (21 170,6 mii lei). În anul 2021 au fost planificate venituri din vânzări în silvicultură în sumă de 28 988,3 mii lei, planul fiind îndeplinit în cuantum de 99,3% (28 811,3 mii lei).

Respectiv, se constată că pentru anul perioada supusa inspectării cantitatea de masă lemnoasă planificată pentru realizare a fost mai mică față de cea efectuată comercializată, ne-fiind asigurată veniturile planificate.

În cadrul inspectării a fost analizată, prin coroborare, cantitatea de masă lemnoasă planificată și aprobată de către Consiliul de administrație pentru realizare, față de cantitatea de producție lemnoasă faptă comercializată, pe tipuri de produse lemnoase, stabilindu-se:

An. 2018: A fost planificată realizarea producției lemnoase în volum de 45 837 m³, fapt realizat 41 254,01 m³, sau cu 6 602,93 m³ mai puțin în volumul planificat, inclusiv:

- Lemn de lucru - planificat 2 743 m³ realizat 1 973,25 m³,

- Lemn de foc – planificat 38 167 m³, realizat 34 540,14 m³;
- Nuiele – planificat – 1 215 m³, realizat 1 189,05 m³;
- Crăci și ramuri – planificat 3 712 m³, realizat 3 547,64 m³.

An. 2019. A fost planificată realizarea producției lemnoase în volum de 45 714 m³, fapt realizat 41 277,99 m³, sau cu 4 436,01 m³ mai puțin cu volumul planificat, inclusiv:

- Lemn de lucru – planificat 2 420 m³, realizat 2 044,96 m³;
- Lemn de foc – planificat 38 167 m³, realizat 34 635,69 m³;
- Nuiele – planificat – 490 m³, realizat 462 m³;
- Crăci și ramuri – planificat 1 799 m³, realizat 1 637,3 m³.

An. 2020. A fost planificată realizarea producției lemnoase în volum de 48 094 m³, fapt realizat 13 392 m³, sau cu 14 701,85 m³ mai puțin cu volumul planificat, inclusiv:

- Lemn de lucru – planificat 2 833 m³, realizat 2 012,458 m³;
- Lemn de foc – planificat 40 016 m³, realizat 27 512,34 m³;
- Nuiele – planificat – 1 283 m³, realizat 1 062,89 m³;
- Crăci și ramuri – planificat 3 962 m³, realizat 2 801,36 m³.

An. 2021. A fost planificată realizarea producției lemnoase în volum de 48 450 m³, fapt realizat 42 973,55 m³, sau cu 4 602,95 m³ mai puțin cu volumul planificat, inclusiv:

- Lemn de lucru – planificat 2 095 m³, realizat 2 464,52 m³;
- Lemn de foc – planificat 40 568 m³, realizat 36 407,69 m³;
- Nuiele – planificat – 1 211 m³, realizat 880,44 m³;
- Crăci și ramuri – planificat 4 645 m³, realizat 3 212,9 m³.

Inspectarea remarcă, că starea majoritată a veniturilor din activitatea operațională sunt asigurate din comercializarea lemnului de foc, nemijlocit către populație, care respective au constituit pe an, 2018 – 21 077,5 mii lei (81,8%), 2019 – 21 599,0 mii lei (71,8%), 2020 – 17 969,3 mii lei (74,1%), 2021 – 24 865,3 mii lei (86,6%).

Lemnul de lucru nu este realizat de către secțiile de prelucrare, iar din cauza că stă în pășun, se deteriorază și parțial este trecut în categoria „lemn de foc” sau se utilizează comercializării la preț redus.

Comparativ cu alte entități din domeniul, întreprinderea nu a colectat, respectiv nu a reflectat veniturii din comercializarea piatrălor medicinale în anul 2018-2019, iar în anul 2020-2021 a raportat venituri nesemnificative (a. 2020 – 54 452 lei, a.2021 – 250 023 lei), deși anul dat de activitate este foarte rentabil, fiind raportat în anul 2021 un profit în sumă de 132 027 lei, rentabilitatea veniturii constituind 212%.

O bună parte din sumele (câștiguri, utilități) de ani de zile nu se utilizează, generând doar consumuri și cheltuieli. Pentru perioada supusă inspecției uzura mijloacelor fixe expectată la cheltuieli a constituit: a. 2018 – 1 174 984 lei, a.2019 – 1 193 223 lei, a.2020 – 1 144 824 lei, a. 2021 – 1 000 900 lei.

Totodată, conform Procesului verbal al Comisiei centrale de inventariere pentru anul 2021, au fost constatate mijloace fixe ce nu sunt utilizate în activitatea zilnică cu valoarea de bilanț de 2 050 526,40 lei, uzura cărora constituie 1 795 372,12 lei, urmând a fi evidențiate următoarele bucuri:

- „Asaltul pentru prelucrarea lemnului” OS Bujor, valoarea de bilanț 228 116,40 lei, uzura 70 239,52 lei (31%).

- Complexul Căstii, OS Bujor valoarea de bilanț 538 177 lei, uzura 458 437,10 lei (85%).

- Sediuul sect. Bujor, OS Bujor – valoarea de bilanț 88 398,50 lei, uzura 70 541 lei (80%).

- Casa s. Mingit, OS Cănoasa, valoarea de bilanț 78 701,40 lei, uzura 100%.

- Încăpere uscătorie OS Cărpineni – 127 570,75 lei, uzura 100%;
- Încăpere pentru fabricarea coșurilor, OS Cărpineni – 167 868,80 lei, uzura 100%.

(Anexa nr. 4)

Analiza dată demontă faptul că factorii de decizie din cadrul întreprinderii nu au gestionat eficient patrimoniul aflat în gestiune. În situația în care aceasta dispune de 3 secții de prelucrare a lemnului și 2 pepinierii, veniturile au fost asigurate practic în totalitate din comercializarea lemnului de foc.

III. Corectitudinea operațiunilor de casă și bancare. Verificarea respectării cadrului normativ cu privire la achiziționarea serviciilor financiare.

3.1 În rezultatul inspecției s-a stabilit că, întreprinderea ține evidența mijloacelor bănești în casierie numai în valută națională. Evidența mijloacelor bănești în numerar este înregistrată în casieria întreprinderii și casierile Ocoalelor silvice, ulterior informația fiind generalizată în casieria principală a întreprinderii.

În perioada supusă inspecției au fost înregistrate rulaje de mijloace bănești în casierie în intrări în sumă totală de mii lei, inclusiv în trimestrul IV al anului 2018 – 7 132,5 mii lei, anul 2019 în sumă de 27 263,1 mii lei, anul 2020 în sumă de 25 214,7 mii lei și în anul 2021 – 28 810,3 mii lei.

Evidența mijloacelor bănești la întreprindere se ține în corespundere cu Regulamentul de efectuare a operațiunilor de casă în economia națională a Republicii Moldova, aprobat prin Hotărârea Guvernului nr.764 din 25.11.1992 cu schimbările și modificările ulterioare și Standardele Naționale de Contabilitate. Prin controlul corectitudinii efectuării operațiunilor de casă în perioada 01.10.2018-31.12.2021, s-a stabilit că toate sumele înregistrate în dispozitiile de plată și de încasare au corespuns cu sumele înregistrate în registrul de casă și diari de seară.

3.2 Controlul corectitudinii datelor din evidența analitică cu datele evidenței sintetice aferente operațiunilor bancare a stabilit că întreprinderea nu a contractat servicii financiare noi, ci doar efectuat tranzacții prin contul bancar al BC „Moldincombank” contul IBAN MD68MD000002251723251 deschis până la data supusă inspecției de 01.10.2018.

De asemenea, în perioada supusă inspecției de către întreprindere, nu au fost deschise conturi bancare noi în băncile comerciale, respectiv extinderi asupra achiziționării serviciilor financiare conform Hotărârii Guvernului nr.187 din 28.05.2014 nu a fost relevantă.

IV. Politica tarifară și administrarea activității de prestare a serviciilor.

Structura și contabilizarea veniturilor

Pentru reglementarea comercializării masei lemnoase recoltate, în baza ordinului nr. 294 din 06.12.2016 a Agenției „Moldsilva” „Cu privire la aprobarea metodologiei formării, aplicării și reglementării prețului de comercializare a produselor lemnoase”, în scopul migrației unei gestiuni eficiente a fondului forestier, de către întreprindere, pentru perioada supusă inspecției au fost emise anual ordine privind aprobarea Catalogului unic de prețuri minimale pentru realizarea masei lemnoase comercializate, respectiv:

- Ordinul nr. 52 din 26.03.2018;
- Ordinul nr. 21 din 21.05.2019;
- Ordinul nr. 187 din 27.12.2020;
- Ordinul nr. 68 din 24.03.2020;
- Ordinul nr. 127 din 16.05.2020;
- Ordinul nr.45 din 11.03.2021;
- Ordinul nr. 69 din 09.04.2021.

(Anexa nr. 5)

Eliberarea normei de fic pentru salariați și pensionarii ramurii silvice s-a desfășurat în baza Hotărârii comune a administrației Agenției „Moldsilva” și Consiliului Executiv al Federației „Sindalva”. Pentru anul 2018-2021 prețul unitar la eliberarea normei de fic a constituit 360 lei pentru salariații ramurii și 300 lei unit pentru pensionarii și veteranii ramurii silvice.

Prețul de pișcă (preț unitar de cotație, fără TVA) pentru perioada supusă inspecției a constituit pe ani: 2018 - 320 lei unit specii tax, 2019 - 320 lei unit specii tax, 2020 - 520 lei unit specii tax, 2021 - 552 lei unit specii tax.

Pe aspectul dat, pentru perioada de activitate al anilor 2017-2020, s-a expus Serviciul Fiscal de Stat, care a constat că la comercializarea lemnului de fic specii tari la prețuri mai mici ca cele indicate în Catalogul unit de prețuri minimale și maxime întinse ale Agenției „Moldsilva” de către întreprinderi, contra prevederilor art. 18 (lit.a) din Codul fiscal, au fost realizat venituri în sumă de 1 902 710 lei, inclusiv pentru anul 2017 în sumă de 388 895 lei, pentru anul 2018 în sumă de 497 940 lei, pentru anul 2019 în sumă de 518 365 lei și pentru anul 2020 în sumă de 497 510 lei.

Ca urmare, a fost diminuat venitul impozabil și respectiv impozitul pe venit din activitatea de întreprindere pentru anul 2017 cu 46 667 lei, anul 2018 cu 59 753 lei, an 2019 cu 63 204 lei și anul 2020 diminuat impozitul cu 22 530 lei (187 751 lei x 12%) și majorat pierderile fiscale cu 309 759 lei.

Pe lângă norma de fic aferentă angajaților și pensionarilor întreprinderii, au fost aplicate cotele de comercializare a marel lemnos cu prețuri de realizare al lemnului de fic mai mici ca prețurile de cotație angajaților Agenției „Moldsilva” și Institutului de Cercetări și Amenajări Silvice. Eliberarea normei de fic angajaților respectivi s-a efectuat în baza scrisorilor Agenției „Moldsilva” și a constat că de 21 mii unit.

Impunerea de către Agenția „Moldsilva”, prin scrisorile nr. AM - 02/03-1318 din 19.04.2017, nr. AM - 02/03-2151 din 11.12.2017, nr. AM-02/12-28 din 09.01.2019, nr. AM - 02/12-1832 din 02.12.2019 și nr. AM - 02/02-122 din 01.02.2021 de a elibera norma de fic angajaților Agenției „Moldsilva” și Institutului de Cercetări și Amenajări Silvice a constituit o interferență în activitatea întreprinderii, fapt ce contravine prevederilor art. 7 alin. (6) din Legea cu privire la întreprinderea de stat și întreprinderea municipală nr. 346 din 23.03.2017.

Urmasre a eliberării normei de fic salariaților, veteranelor și pensionabil ramurii silvice, angajaților Agenției „Moldsilva” și Institutului de Cercetări și Amenajări Silvice la prețuri mai mici ca cel de Catalog au fost realizat venitul în perioada de activitate 2018-2021 în sumă totală de 2 036 029 lei, inclusiv în anul anul 2018 în sumă de 497 940 lei, anul 2019 în sumă de 518 365 lei, anul 2020 în sumă de 497 510 lei și anul 2021 în sumă de 563 114 lei.

La fel, de către întreprindere, contra prevederilor art. 1 alin.(1) din Legea nr.843-XII din 03.01.1992 cu privire la întreprinderea și întreprindere, neînconcord au fost raportate la chestiunile generale și administrative suma TVA aferentă normei de fic, eliberată ca nu țin de activitatea de întreprindere. Ca urmare a comercializării lemnului de fic la preț mai mic ca cel de Catalog, neînconcord au fost majorat chestiunile în sumă de 382 798 lei, inclusiv pe ani: 2018 - 99 387,5 lei, 2019 - 103 673,36 lei, 20 501,6 lei și 2021 - 80 035,45 lei.

Reținând din specificul activității, în perioada supusă inspecției veniturile aferente din activitatea operațională a întreprinderii au fost următoarele:

Nr.	Descrierea activității	lei			
		Anul 2018	Anul 2019	Anul 2020	Anul 2021
1.	Venit din activitatea operațională	29 001 446	18 181 000	20 198 000	28 811 000
2.	Venituri din activitatea operațională	11 000	20 000	11 000	
3.	Venit activitate agrotură și forestală	20 000	1000	60 000	28 000

4	Mănuși de lucru	0,700	31.402	190.503	221.100
5	Valori de prestare servicii, utilități	4.237	87.307	49.000	147.107
5.1	Servicii suport	0,107	16.700	11.000	18.700
5.2	Altele	0,000	47.000	27.000	74.000
6	Venituri din producerea internă	32,000		0,000	32.000
7	Alte venituri operaționale, utilități	190.503	2.717.200	2.700.000	3.900.000
7.1	Venituri din vânzarea activelor fixe	11.100	2.000	19.000	3.100
7.2	Venituri din vânzări	24,000	66.000	60.000	50.000
7.3	Venituri din recuperarea prejudiciilor	30,000	111.700	30.000	160.000
7.4	Venituri din veniturile de investiții	0,000	0,000	0,000	0,000
7.5	Venituri din decontarea activelor amortizabile	11,000		0,000	-100
7.6	Venituri din activelor financiare suportate	0,000	2.000.000	1.900.000	
7.7	Alte venituri de investiții	0,000		11,000	
7.8	Alte venituri	0,000	1.000	0,000	0,000
8	Alte venituri	0,000	0,000	0,000	0,000
k	Total	25.900.000	10.000.000	10.000.000	20.000.000

Ponderea cea mai mare în structura veniturilor Întreprinderii o au veniturile din comercializarea masei lemnoase, care respectiv au constituit 97,18% în anul 2018, 83,7% în anul 2019, 87,1% în anul 2020 și 96,5% în anul 2021. Ponderea cea mică în structura veniturilor pentru anii 2019-2020 a veniturilor din comercializarea masei lemnoase se explică prin recuperarea veniturilor aferente subdiviziilor preluate de la Agenția „Moldagilva”.

Faptul este dovadă, că factorii de decizie din cadrul Întreprinderii nu au întreprins acțiuni pentru diversificarea veniturilor, limitându-se la realizarea producției lemnoase, preponderent direct din parcelă la prețuri mici.

Deși începând cu anul 2021 Întreprinderea a sporit volumul producției realizate din activitatea accesoră și agrară, înregistrând un profit brut în mărime de 160 619 lei, inclusiv din comercializarea mierei de albine în sumă de 28 554 lei și plantelor medicinale în sumă de 132 606 lei, rentabilitatea medie a vânzărilor constituind 23%.

La fel urmează a fi remarcate veniturile din sancțiuni și din recuperarea prejudiciului, urmare a aplicării sancțiunilor disciplinare obligatorii în rezultatul revizurilor planificate, suprinate și controlurilor operative efectuate în cadrul activității silvice. În rezultatul revizurilor efectuate pe parcurs la cantonatele din cadrul Căminelor silvice au fost constatate încălcări în fondul forestier, soldate cu aplicarea sancțiunilor disciplinare și obligarea persoanelor responsabile de restinere a prejudiciului cauzat Întreprinderii, respectiv pe anul 2018 – 174 007 lei, 2019 – 1 002 115 lei, 2020 – 129 371 lei, 2021 – 268 925 lei.

Inspectarea remarcă, că la starea din 31.12.2021 s-au fost încasate în volum deplin prejudiciile și sumele calculate persoanelor sancționate, totalând a fi recuperate integral în sumă 378 573 lei.

F. Corectitudinea calculării și achitării plăților pentru activitate înregistrată în

5.1 În perioada supusă inspecției, 01.01.2018-31.12.2021, de către Întreprindere au fost date în aerul termenii ale fondului forestier prin încheierea de contracte de transmitere în

folosință a terenurilor cu scopul de practica activitate agricolă ca terenuri agricole, după cum urmează:

Întreprinderea preluată conform contractelor de terenuri din fondul silvic și raștile contractuale, la

No.	Data actului juridic de natură civilă	2018	2019	2020	2021	Total în 01.01.21
1	OT Silviu A	8 130,39				8 130,39
2	Graveli Agri SRL	18 245,00	18 245,00			36 490,00
3	Land Silviu SRL		28 725,01			28 725,01
4	Impozitul Teren SRL			18 245,00	30 718,00	48 963,00
5	Landul Silviu SRL			18 245,00		18 245,00
6	Terenuri SRL				14 560,00	14 560,00
	Total	26 375,39	46 970,01	36 490,00	45 278,00	156 113,40

Pățile respective au fost stabilite de Întreprinderea în vederea licitațiilor desfășurate în temeiul Regulamentului privind licitațiile cu siguranță și cu reducere, aprobat prin Hotărârea Guvernului nr.136 din 10.09.2009 amendată și de prevederile Regulamentului cu privire la modul de decontare și comercializare a activelor necomerciale ale întreprinderii aprobat prin Hotărârea Guvernului nr.480 din 28.01.2008.

5.2 Amplasarea terenurilor prestate de Întreprinderea s-a stabilit cu, din suprafața totală forestieră primită în gestiune de 34 244,0 ha, pe perioada perioadei inspectate 2018-2021. Întreprinderea a avut tratată în anul 2018, în baza contractelor încheiate de Agenția „Moldsilva” cu 8 persoane fizice și juridice, dintre care contractele încheiate cu Nebucina Anadie și cu Ochi Vitalie au fost reziliate și terenurile restituite Întreprinderii la începutul anului 2021.

(Anexa nr.6)

Astfel, în perioada inspectată, Întreprinderea nu a încasat plăți din anul în sumă totală de 365 262 lei, însă nu sunt sume sau sume mici a fi încasate de către Agenția „Moldsilva” după cum urmează:

No.	Data	Tip de încheiere	Beneficiar	Suma, lei	Cuantitate	Plata anual, lei	Total plata anului 2018-2021, lei
1	07.04.2008	Contract de cumpărare	L&L Pădure Silviu	77,2	Metri	18 218	18 218
2	07.04.2008	Contract de cumpărare	S&L Via Păgăni	80	Metri	18 840	18 840
3	07.04.2008	Contract de cumpărare	Via Păgăni	77,9	Metri	24 120	24 120
4	10.07.2018	Contract de vânzare	Moldasilva	2	Metri	8 000	8 000
5	01.11.2018	Contract de vânzare	Ochi Vitalie	2	Metri	8 000	8 000
6	01.11.2018	Contract de vânzare	Ignat Ștefan	1	Metri	4 000	4 000
7	11.11.2017	Contract de vânzare	Costel Vasile	0,1	Metri	1 000	1 000
8	01.11.2018	Contract de vânzare	Moldasilva A	2	Metri	8 000	8 000
	Total			188,4		88 788	100 168

La acest aspect este de reținut că, conform pct. 1.5 din Statutul Întreprinderii, unul din principalele genuri de activitate constă în administrarea și gestionarea fondurilor forestiere și cîmpului, precum și explorării fracțiilor și activității asociale.

Conform art.6 alin.(1) din Codul silvic, pădurile folosite în interes public fac obiectul exclusiv al proprietății publice a statului și pot fi date în gestiune sau folosință (arendă), însă conform prevederilor art.24 alin.(2) din Codul silvic, cele și ale art.5 alin.(4) lit.b) din Legea privind delimitarea proprietății publice nr.29 din 01.04.2018, terenurile domeniului public pot fi concesionate în arendă în condițiile Legii nr.121/2007 privind administrarea și devotamentul proprietății publice sau ale altor legi speciale.

Întrucât, conform prevederilor Legii cu privire la întreprinderea de stat și întreprinderea municipală nr.244 din 23.11.2017 și Legii cu privire la antreprenoriat și întreprindere nr.615 din 03.01.1992, fondurile transmise în baza de contract administrativului bunurilor și

atribuțiile sale în ceea ce privește desfășurarea activității de întreprindere, revărsind dreptul de intervenție în activitatea întreprinderii.

Prin contract de fondul forestier cu suprafața 34.244,0 ha aparține cu drept de gestiune întreprinderii. În evidența contabilă în 8-ou înregistrat întreaga venitură din transmiterea în arenda a terenurilor sălvice descrise cu suprafața de 205,6 ha, iar Agenția „Moldova” în perioada anilor 01.01.2018 – 31.12.2021, conform prevederilor contractelor încheiate, a încasat sau urmează să încaseze mijloace bănești din arenda suprafețelor forestiere gestionate de întreprindere în sumă totală de 163.260 lei.

Anul, conform prevederilor Legii cu privire la întreprinderi de stat nr.246 din 23.11.2017 și Legii cu privire la sătreprimoriat și întreprinderi nr.845-XII din 01.01.1992, întreprinderea având în gestiune fond forestier cu suprafața de 34244,0 ha, în perioada 2018 – 2021 a suportat cheltuieli aferente gestiunii fondului forestier, cheltuieli de pământ a fondului forestier, cheltuieli privind amenajarea fondului forestier, cheltuieli privind amenajarea cîmpului etc.) și nu a transmis din sumele propriu în arenda terenuri (cu excepția terenurilor și cîmpului cu suprafața de 205,6 ha, dar transmite în arenda de către Agenția „Moldova”, fapt care a scutit la ratarea posibilității de a încasa venituri suplimentare în sumă de 165,3 mii lei.

VI. Corectitudinea raportării cheltuielilor și cheltuielilor reflectate în evidența contabilă a întreprinderii. Structura cheltuielilor contabile

Structura cheltuielilor și costurilor de producție a întreprinderii pentru perioada cuprinsă în raportul este prezentată în următorul tabel:

No.	Descrierea cheltuielilor	Anul 2018	Anul 2019	Anul 2020	Anul 2021
1.	Cheltuieli personale	3204041	11207423	4400415	6773401
2.	Amortizări	1000	1114	1010	1070
3.	Amortizări materiale		1000		1000
4.	Amortizări imateriale				
5.	Amortizări legate de activitatea proprie	140100	202700	124000	120000
6.	Amortizări legate de activitate străină	2000	2000		
7.	Costurile materialelor utilizate	210000	240000	120000	200000
8.	Costuri materiale străine	1200000	1200000	600000	1000000
9.	Costuri materiale străine	2400000	2200000	1400000	2500000
10.	Amortizări legate de activitate		1000	1000	1000
11.	Costuri materiale străine	1000	1000	1000	1000
12.	Amortizări legate de activitate	1000	1000	1000	1000
13.	Cheltuieli administrative	600000	600000	200000	400000
14.	Alte cheltuieli operaționale	400000	400000	400000	400000
15.	Cheltuieli de servicii	1000	1000		
16.	Total cheltuieli și costuri	2710000	2040000	2700000	2840000

La capitalul cheltuielii, importanța crescută a cheltuielilor și costurile în dezvoltare și activitățile suportare per total sunt mai mari față de cele planificate, cu excepția anului 2019, când cheltuielile administrative efective s-au depășit pe cele planificate cu 216,8 mii lei.

Analizând structura cheltuielilor planificate în scopurile cu cele planificate se constată următoarea situație:

Costul salariilor:

- anul 2018: planificate 10 165,9 mii lei, efectiv suportate 7 577,5 mii lei;
- anul 2019: planificate 9 317,8 mii lei, efectiv suportate 7 897,5 mii lei;
- anul 2020: planificate 10 206,5 mii lei, efectiv suportate 6 628,6 mii lei;
- anul 2021: planificate 12 838,0 mii lei, efectiv suportate 8 282,9 mii lei.

Cheltuieli administrative:

- anul 2018: planificate 6 136,7 mii lei, efectiv suportate 6 042,0 mii lei;
- anul 2019: planificate 6 209,9 mii lei, efectiv suportate 6 163,9 mii lei;
- anul 2020: planificate 6 248,2 mii lei, efectiv suportate 5 751,6 mii lei;
- anul 2021: planificate 6 821,1 mii lei, efectiv suportate 6 963,0 mii lei.

Alte cheltuieli din activitatea operațională:

- anul 2018: planificate 11 951,9 mii lei, efectiv suportate 11 063,2 mii lei;
- anul 2019: planificate 13 285,1 mii lei, efectiv suportate 14 857,8 mii lei;
- anul 2020: planificate 13 386,0 mii lei, efectiv suportate 12 709,2 mii lei;
- anul 2021: planificate 13 277,1 mii lei, efectiv suportate 13 356,8 mii lei.

8.1 Constituția efectivă a cheltuielilor pentru remunerarea muncii, inclusiv membrilor consiliului de administrație

- Prinderea de bază în structura cheltuielilor revine plăților salariale, inclusiv pe ani:
- Anul 2018 – 16 897,6 mii lei sau 62,3% din totalul cheltuielilor (planificat 18 163,9 mii lei), nr. scriptie de personal – 274 persoane;
 - Anul 2019 – 17 604,6 mii lei sau 57,1% din totalul cheltuielilor (planificat 17 434,6 mii lei), nr. scriptie de personal 264 persoane;
 - Anul 2020 – 18 184,5 mii lei sau 65,1% din totalul cheltuielilor (planificat 18 962,2 mii lei), nr. scriptie de personal 249 persoane;
 - Anul 2021 – 18 098,7 mii lei sau 63,4% din totalul cheltuielilor (planificat 19 414,3 mii lei), nr. scriptie de personal 234 persoane.

Informația detaliată privind structura plăților salariale este reflectată în următorul tabel:

Nr. crt.	Denumirea indicatorului	Anul 2018	Anul 2019	Anul 2020	Anul 2021
1.	Salarii de bază	11 328 750,34	12 172 862,28	12 070 211,92	11 709 166,16
2.	Indemnizații, inclusiv în bani	121 254	1 666 352	1 748 342	1 279 467
3.	Costuri	1 314 266,6	1 269 065,89	1 481 648,2	1 254 911,21
4.	Prime, inclusiv:	1 187 265	1 224 218	401 852,42	1 369 479
4.1.	Zona de responsabilitate	580 360	542 845	598 299	751 360
4.2.	Alte prime	606 905	681 373	203 553	618 119
4.3.	Prime din vânzări	0	0	0	0
4.4.	Prime din activități	0	0	0	0
4.5.	Prime din investiții	0	0	0	0
4.6.	Prime din activități de investiții	0	0	0	0
4.7.	Prime din activități de investiții	0	0	0	0
4.8.	Prime din activități de investiții	0	0	0	0
4.9.	Prime din activități de investiții	0	0	0	0
4.10.	Prime din activități de investiții	0	0	0	0
4.11.	Prime din activități de investiții	0	0	0	0
4.12.	Prime din activități de investiții	0	0	0	0
4.13.	Prime din activități de investiții	0	0	0	0
4.14.	Prime din activități de investiții	0	0	0	0
4.15.	Prime din activități de investiții	0	0	0	0
4.16.	Prime din activități de investiții	0	0	0	0
4.17.	Prime din activități de investiții	0	0	0	0
4.18.	Prime din activități de investiții	0	0	0	0
4.19.	Prime din activități de investiții	0	0	0	0
4.20.	Prime din activități de investiții	0	0	0	0
4.21.	Prime din activități de investiții	0	0	0	0
4.22.	Prime din activități de investiții	0	0	0	0
4.23.	Prime din activități de investiții	0	0	0	0
4.24.	Prime din activități de investiții	0	0	0	0
4.25.	Prime din activități de investiții	0	0	0	0
4.26.	Prime din activități de investiții	0	0	0	0
4.27.	Prime din activități de investiții	0	0	0	0
4.28.	Prime din activități de investiții	0	0	0	0
4.29.	Prime din activități de investiții	0	0	0	0
4.30.	Prime din activități de investiții	0	0	0	0
4.31.	Prime din activități de investiții	0	0	0	0
4.32.	Prime din activități de investiții	0	0	0	0
4.33.	Prime din activități de investiții	0	0	0	0
4.34.	Prime din activități de investiții	0	0	0	0
4.35.	Prime din activități de investiții	0	0	0	0
4.36.	Prime din activități de investiții	0	0	0	0
4.37.	Prime din activități de investiții	0	0	0	0
4.38.	Prime din activități de investiții	0	0	0	0
4.39.	Prime din activități de investiții	0	0	0	0
4.40.	Prime din activități de investiții	0	0	0	0
4.41.	Prime din activități de investiții	0	0	0	0
4.42.	Prime din activități de investiții	0	0	0	0
4.43.	Prime din activități de investiții	0	0	0	0
4.44.	Prime din activități de investiții	0	0	0	0
4.45.	Prime din activități de investiții	0	0	0	0
4.46.	Prime din activități de investiții	0	0	0	0
4.47.	Prime din activități de investiții	0	0	0	0
4.48.	Prime din activități de investiții	0	0	0	0
4.49.	Prime din activități de investiții	0	0	0	0
4.50.	Prime din activități de investiții	0	0	0	0
4.51.	Prime din activități de investiții	0	0	0	0
4.52.	Prime din activități de investiții	0	0	0	0
4.53.	Prime din activități de investiții	0	0	0	0
4.54.	Prime din activități de investiții	0	0	0	0
4.55.	Prime din activități de investiții	0	0	0	0
4.56.	Prime din activități de investiții	0	0	0	0
4.57.	Prime din activități de investiții	0	0	0	0
4.58.	Prime din activități de investiții	0	0	0	0
4.59.	Prime din activități de investiții	0	0	0	0
4.60.	Prime din activități de investiții	0	0	0	0
4.61.	Prime din activități de investiții	0	0	0	0
4.62.	Prime din activități de investiții	0	0	0	0
4.63.	Prime din activități de investiții	0	0	0	0
4.64.	Prime din activități de investiții	0	0	0	0
4.65.	Prime din activități de investiții	0	0	0	0
4.66.	Prime din activități de investiții	0	0	0	0
4.67.	Prime din activități de investiții	0	0	0	0
4.68.	Prime din activități de investiții	0	0	0	0
4.69.	Prime din activități de investiții	0	0	0	0
4.70.	Prime din activități de investiții	0	0	0	0
4.71.	Prime din activități de investiții	0	0	0	0
4.72.	Prime din activități de investiții	0	0	0	0
4.73.	Prime din activități de investiții	0	0	0	0
4.74.	Prime din activități de investiții	0	0	0	0
4.75.	Prime din activități de investiții	0	0	0	0
4.76.	Prime din activități de investiții	0	0	0	0
4.77.	Prime din activități de investiții	0	0	0	0
4.78.	Prime din activități de investiții	0	0	0	0
4.79.	Prime din activități de investiții	0	0	0	0
4.80.	Prime din activități de investiții	0	0	0	0
4.81.	Prime din activități de investiții	0	0	0	0
4.82.	Prime din activități de investiții	0	0	0	0
4.83.	Prime din activități de investiții	0	0	0	0
4.84.	Prime din activități de investiții	0	0	0	0
4.85.	Prime din activități de investiții	0	0	0	0
4.86.	Prime din activități de investiții	0	0	0	0
4.87.	Prime din activități de investiții	0	0	0	0
4.88.	Prime din activități de investiții	0	0	0	0
4.89.	Prime din activități de investiții	0	0	0	0
4.90.	Prime din activități de investiții	0	0	0	0
4.91.	Prime din activități de investiții	0	0	0	0
4.92.	Prime din activități de investiții	0	0	0	0
4.93.	Prime din activități de investiții	0	0	0	0
4.94.	Prime din activități de investiții	0	0	0	0
4.95.	Prime din activități de investiții	0	0	0	0
4.96.	Prime din activități de investiții	0	0	0	0
4.97.	Prime din activități de investiții	0	0	0	0
4.98.	Prime din activități de investiții	0	0	0	0
4.99.	Prime din activități de investiții	0	0	0	0
4.100.	Prime din activități de investiții	0	0	0	0

4.	Folii pe locuri	41.877,61	214.643,09	28.484,12	43.014,02
5.	Alte pensii	1.998,75	221.374,08	211.791,41	124.133,51
6.	Costul de achiziționare	122.000	230.291,83	211.000	210.827
7.	Total salarii	18.817.573,36	17.884.204,76	18.184.489,51	18.198.076,74

(Anexa nr. 7)

- Fondul total de salarizare pentru perioada raportată respectivă a fost distribuit astfel:
- Personalul antrenat în activitatea în anul 2018 - 16.509,5 mii lei, în anul 2019 - 17.210,3 mii lei, anul 2020 - 17.922,7 mii lei și anul 2021 - 17.746,6 mii lei.
 - Personalul antrenat în activitatea sectorului industrial în anul 2020 - 25,8 mii lei, anul 2021 - 141,8 mii lei;
 - Costul de administrare: anul 2018 - 252,8 mii lei, anul 2019 - 250,3 mii lei, anul 2020 - 237,9 mii lei, anul 2021 - 210,3 mii lei.

Fondul de salarizare a angajaților din domeniul silviculturii a fost distribuit astfel:

- anul 2018 - 16.509,5 mii lei, fond achitat direct cu amănuntul:
 - Aparatul de conducere - 3.031,5 mii lei (54 persoane);
 - Pădurari - 4.184,5 mii lei (74 persoane);
 - Egaleri - 71,3 mii lei (1 persoană);
 - Personal de deservire - 829,2 mii lei (23 persoane);
 - Muncitori în silvicultură - 6.192,5 mii lei (120 persoane);
- anul 2019 - 17.210,3 mii lei, fond achitat direct cu amănuntul:
 - Aparatul de conducere - 3.364,5 mii lei (54 persoane);
 - Pădurari - 4.382,7 mii lei (73 persoane);
 - Pensii de vârstă - 10,9 mii lei (1 persoană);
 - Personal de deservire - 506,9 mii lei (13 persoane);
 - Muncitori în silvicultură - 6.719,2 mii lei (122 persoane);
- anul 2020 - 17.922,7 mii lei, fond achitat direct cu amănuntul:
 - Aparatul de conducere - 4.032,1 mii lei (54 persoane);
 - Pădurari - 5.410,9 mii lei (74 persoane);
 - Personal de deservire - 368,2 mii lei (14 persoane);
 - Muncitori în silvicultură - 5.598,2 mii lei (119 persoane);
 - Alte pensii - 312,1 mii lei;
- anul 2021 - 17.746,6 mii lei, fond achitat direct cu amănuntul:
 - Aparatul de conducere - 4.576,4 mii lei (53 persoane);
 - Pădurari - 5.823,2 mii lei (73 persoane);
 - Personal de deservire - 408,5 mii lei (16 persoane);
 - Muncitori în silvicultură - 4.776,1 mii lei (89 persoane);
 - Alte persoane - 62,3 mii lei.

La verificarea calculului salariului mediu în creșterea pe întreprindere în comparație cu salariul mediu al țării, în vederea respectării cuantumulului lunar stabilit de Hotărârea Guvernului nr. 743 din 11.06.2002 cu privire la salarizarea angajaților din unitățile cu economie financiară și de art. 23 din Legea salarizării nr. 847-XV din 14.02.2002, Inspectorul a constatat că, având în vedere faptul că salariul mediu lunar constatat în creșterea pe unitate, plăsuat salariului conducătorilor întreprinderii pe anul limită a fost aprobat de Comitetul de administrație conform Hotărârii Guvernului nr. 743 din 11.06.2002 cu privire la salarizarea angajaților din unitățile cu economie financiară.

În rezultatul verificării registrelor contabile s-a constatat, că salariul directorilor a fost:

- Anul 2018: Bogdan Ghiorghiu - 164.898,16 lei, inclusiv:
 - Salariul de bază - 109.890,66 lei;
 - Vechimea în muncă - 16.425 lei;

- Premii - 19 480 lei, inclusiv 9 740 lei la Zina aniversarului și 9 740 la Colciac;
- Concediale - 8 993,5 lei;
- Ajutor material la concediu - 9 740 lei;
- Anul 2019 - Rotaru George - 182 824,59 lei, inclusiv:
 - Salariu de funcție - 113 298,21 lei;
 - Vechimea în muncă - 15 778 lei;
 - Premii de sărbători - 21 600 lei, la Zina aniversarului și 10 810 lei și la Hramul orașului 10 810 lei;
 - Concediale - 13 477,11 lei;
 - Ajutor material la concediu - 10 810 lei;
 - Pozi de boală - 5 941,37 lei;
- Anul 2020 - Rotaru George (salariu la 04.02.2020) - 11 300 lei, inclusiv:
 - Salariu de funcție - 10 000 lei;
 - Vechimea în muncă - 1 500 lei;
- Anul 2020 - Apostolache George (salariu la 04.02.2020) - 190 930,73 lei, inclusiv:
 - Salariu de funcție - 130 190,12 lei;
 - Vechimea în muncă - 21 859 lei;
 - Concediale - 7 668,54 lei;
 - Ajutor material la concediu - 21 460 lei;
 - Premii - 8 750 lei la Zina aniversarului;
- Anul 2021 - Apostolache George (salariu la 19.12.2021) - 130 343,12 lei, inclusiv:
 - Salariu de funcție - 72 443,18 lei;
 - Vechimea în muncă - 32 963 lei;
 - Concediale - 25 684,83 lei;
 - Premii - 12 500 lei la Zina aniversarului;
 - Ajutor material la concediu - 12 500 lei;
 - Pozi de boală - 2 232,31 lei;

Clasa nr.87

Contractul între Fondator și administratorul Intreprinderii Gh. Rotaru nr. 09/17 din 21.06.2017 și nr. 12/19 din 12.12.2019 la capitolul V „Condițiile de remunerarea a muncii directorului” prevede:

- Salariu de funcție conform statelor de personal;
- Spor pentru vechimea în muncă;
- Ajutor material la concediu în mărime de un salariu mediu lunar;

Totodată, conform pct. 4.1 lit.b) al contractului, Fondatorul are dreptul să accepte premierea Administratorului pentru activitatea eficientă a Intreprinderii. La rând, regulamentul cu privire la premierea salariaților (pct.14) prevede, că premierea conducătorului entității se efectuează cu acordul organelor de conducere ierarhic superioare, cu acordul președintel și membrilor stabiliți de Consiliul de administrație al Intreprinderii.

Contractul individual încheiat de Fondator cu Gh. Apostolache nr. 7/20 din 04.02.2020 la capitolul V „Condițiile de remunerarea” prevede:

- Salariu de funcție;
- Ajutor material la concediu în mărime de un salariu de funcție lunar;
- Premii cu prilejul jubileelor, sărbătorilor profesionale și altor sărbători Conform Codului muncii și Convenției Colective, la propunerea Consiliului de administrație;
- Premiul organizat la propunerea Consiliului de administrație, cu acordul îndepărtării autorității de evaluare a performanțelor manageriale;
- Premii anuale din profit;

La expirarea contractului Intreprinderii Intreprinderea semară, cu dlul Gh. Apostolache a beneficiat de un premiu cu prilejul Zinei aniversarului, care au fost acordate cu acordul Consiliului de administrație. Totodată, se reaminte, că pe parcursul anilor sal. dlul Gh.

Apostolachi a fost sancționat disciplinar, respectiv în anul 2020 cu avertisment în baza ordinului Agenției „Moldsilva” nr. 66 din 24.04.2020 și în anul 2021 cu mustrare aspră, în baza ordinului Agenției nr. 29-p din 11.02.2021. Totodată, prin ordinele Agenției din 26.08.2020 și 05.08.2021, sancțiunile disciplinare au fost anulate, fapt ce a permis primirea d-ului Gh. Apostolachi.

-La fel, s-a stabilit că d-ului Gh. Apostolachi, în anul 2021, i-a fost calculat spor pentru vechimea în muncă în sumă de 32 983 lei. Sporul pentru vechimea în muncă, conform Regulamentului pentru salarizare, este calculat în procente față de salariul tarifar și în cazul d-ului Gh. Apostolachi constituie 30% din salariu de funcție, care în anul 2021 a fost de 12 500 lei. Salariul de funcție efectiv calculat pentru perioada de activitate al anului 2021 a constituit 72 443,18 lei, respectiv sporul pentru vechimea în muncă urma să constituie 21 733 lei sau cu 11 250 lei mai puțin ca sporul calculat.

Inspectarea a stabilit, că suma dată reprezintă sporul pentru perioada octombrie-decembrie 2021. Respectiv, de către întreprindere a fost încălcat principiul raportării financiare, care prevede recunoașterea elementelor costabile pe măsura sprijinirii acestora, indiferent de momentul încasării/plății de numerar sau al compensării sub altă formă.

Prin încălcarea prevederilor art. 6 lit.b) al Legii contabilității și raportării financiare nr. 287 din 15.12.2017 și pct.22 al Regulamentului privind salarizarea lucrătorilor întreprinderii, care prevede calculul și plata lunară a sporului pentru vechimea în muncă, a fost diminuat rezultatul financiar al anilor 2020-2021, respectiv fiind majorate pierderile anului 2020 și micșorat profitul anului 2021 cu 11 250 lei.

D-nea Gh. Rotaru, pe lângă prima cu prilejul Zilei silvicului, a beneficiat în anul 2018 de primă cu ocazia sărbătorilor de Crăciun și în anul 2019 cu prilejul Hramului orașului, în mărime de un salariu de funcție. Toate primele au fost coordonate cu Consiliul de administrație.

În perioada 22.11.2021 - 11.01.2022, în baza Ordinului Agenției „Moldsilva” nr. 30-p din 19.11.2021 atribuțiile funcției de director al întreprinderii au fost exercitate temporar prin cumul de către d-nea Larisa Eni, inginer-șef în silvicultură. În acest sens inspectarea constată, că conform noii la Anexa nr. 6 la Hotărârea Guvernului Republicii Moldova nr.743 din 11 iunie 2002 nu se permite cumularea de funcții în cele de program conducătorilor unităților, locșilor și ajutorilor lor, inginerului șef, contabilului șef alor specialiști șefi, directorilor de compartimente și conducătorilor (managerilor, șefilor) de subdiviziuni structurale specializate în activități de producție, iar alor persoane cu funcții de conducere nu li se permite cumularea a două funcții de conducere.

Reieșind din cele expuse, cumularea funcției de director al întreprinderii de către inginerul șef în silvicultură d-nea Larisa Eni în perioada 22.11.2021 - 11.01.2022 contravine prevederilor Hotărârii Guvernului Republicii Moldova nr.743 din 11 iunie 2002, neregulamentar fiindul calculate plăți salariale în sumă de 10 121,64 lei, inclusiv: 7 zile noiembrie 2021 - 1888,64 lei, 23 zile decembrie 2021 - 6 250 lei și 6 zile ianuarie 2022 - 1 983 lei. (Anexa nr.9)

Controlul corectitudinii achitării premiilor, adaosurilor și sporurilor la salariu a stabilit, că conform Contractului colectiv de muncă, Regulamentului privind salarizarea personalului primăria lucrătorilor se efectuează pentru îndeplinirea planurilor anuale la principalele indici de activitate, precum și la sărbătorirea zilei profesionale a lucrătorilor din silvicultură, 8 martie, sărbătorile de Paște. La fel, angajații beneficiază de adaosuri și sporuri la salariu cu caracter compensatoriu.

În urma verificării sporurilor și adaosurilor s-a stabilit stabilirea mai multor plăți suplimentare sub formă de adaos lunar la salariul de funcție, care nu se regăsesc în pct.26 al Regulamentului privind salarizarea personalului angajat al orașului, iar exercitarea obligațiilor date nu se regăsește în contractul individual de muncă, încheiat cu aceștia.

Astfel, pentru anul 2020 a fost stabilită, începând cu 01.01.2020 magazionerului Alexandru Pogorelov adaos lunar de 30% din salariu de funcție pentru supravegherea stării energeticice a întreprinderii (ordinea nr.13 din 22.01.2020). La fel, în baza ordinului nr. 147 din 15.10.2019 s-a

după acordarea unei migraționeri la Popovici pentru anul de încalcare 2019-2020 a unei adăos de 30% din salariul de funcție pentru exploatarea instalațiilor telefonice și sistemelor de distribuție cu gaze urtane, iar pentru anul 2020-2021 și 2021-2022 adăos în mărime de 50% din salariul de funcție.

Doi Elena Delfa, secretară, adăos 50% pentru asigurarea conducerii cu Active minime în vederea verificării și confirmării nomenclaturilor dovezilor. La 08, un adăos lunar de 20% din salariul de funcție pentru utilizarea autului întreprinderii și a plății suplimentară de 1.500 lei lunar pentru executarea funcției de secretar al Consiliului de administrație.

Inginerul fond forestier Segiu Vrabie prin ordinul nr. 277-p din 06.07.2020 este numărat de la o unitate inginer fond forestier la 1,5 unități. Convenționez prin ordinul nr. 804 din 07.07.2020, începând cu 01.07.2020 respectivului să dispună achitarea a unui supliment la salariul de 1.500 lei pentru activitatea în calitate de președinte al Consiliului sindical.

Fondatorul Agenției „Medalsiva” și exercită drepturile de posesor al întreprinderii prin intermediul Consiliului de administrație și administrației întreprinderii. Componența Consiliului de administrație a fost stabilită de fondator în număr de 7 persoane.

Componența Consiliului de administrație pe perioada supusă inspectării:
1. Președinte al Consiliului de administrație:
- Măntănu Nicolae – inginer-șef Agenția „Medalsiva”, 15.09.2017 – 34.05.2021;
- Porumbacu Sergiu, șef secția gospodăria cinșepică și vânătoare, Agenția „Medalsiva”, 24.05.2021-11.01.2022;

Membru Consiliul de administrație:
2. Silvia Nadejde – șef direcție Troreria de Stat, Ministerul Economiei, 01.01.11-13.01.2022;
- Vroșci Ana - șef direcție, Ministerul Finanelor, până la 23.05.2018;

- Cătaroi Rares – șef direcție, Ministerul Finanelor, din 23.05.2018 până la 31.12.2021;
- Ivăncicchiu Tatiana, secretară de stat, Ministerul Finanelor, 2020 - până la 31.12.2021;
4. Terești Diana – auditor intern, Agenția „Medalsiva”, 01.11.11-11.01.2022;

5. Erastia Iurie, contabil, Ministerul Economiei, 01.06.2014-29.12.2019;
- Iona Panuro, Ministerul economiei și infrastructurii, 2018-04.05.2021;
- Pali Lilla, Secretar general, Ministerul Economiei, 05.03.2021-11.01.2022;

6. Pădău Vitali – șef Serviciul fonduri de dezvoltare, MADRM, 28.03.2018 – 19.11.2018;
- Glărio Sergiu, Ministerul Agriculturii, Dezvoltării Regionale și Mediului, 17.07.2019-30.11.2019;
- Valentin Artim, Ministerul Agriculturii, Dezvoltării Regionale și Mediului, 01.12.2019-19.10.2020;

7. Nichita Vasile – șef Ocrotă sâmbă Reșină, I.S. „Întreprinderea pentru sâmbăcultură Reșină – Sâmbă”, din 13.09.2017 – 2020;
- Roșu Vrabie, I.S. „Întreprinderea Sâmbă”, 24.05.2021 până la prezent.

În perioada anilor 2018-2021 Consiliul de administrație s-a format în cadrul 41 ședințe (2018 – 9 ședințe, 2019 – 9 ședințe, 2020 – 13 ședințe, 2021 – 10 ședințe).

Indemnizațiile membrilor consiliului de administrație au fost calculate conform prevederilor art.24 din Legea salariilor nr. 843-XV din 14.02.2002, Lege nr.1413-XIV din 28.12.2009 privind modul de stabilire și recuzare a salariului minim și Hotărâre Guvernului nr.15 din 19.01.2009 privind stabilirea cuantumul salariului minim pe țară (trei mii lei lunar pentru fiecare membru în perioada 2017-20.10.2020, nr din 20.10.2020) – 3.000 lei președinte și câte 2.500 lei membrilor.

Indemnizația privind indemnizațiile achitate pentru fiecare membru al Consiliului de Administrație pentru perioada supusă inspectării este reflectată în arătorul tabel.

ANUL	NUMARUL	DATA	CONTINUTUL
2019	114	06.08.2019	...
2020	115	06.08.2020	...
2021	116	06.08.2021	...
2022	117	06.08.2022	...
2023	118	06.08.2023	...
2024	119	06.08.2024	...
2025	120	06.08.2025	...
2026	121	06.08.2026	...
2027	122	06.08.2027	...
2028	123	06.08.2028	...
2029	124	06.08.2029	...
2030	125	06.08.2030	...
2031	126	06.08.2031	...
2032	127	06.08.2032	...
2033	128	06.08.2033	...
2034	129	06.08.2034	...
2035	130	06.08.2035	...
2036	131	06.08.2036	...
2037	132	06.08.2037	...
2038	133	06.08.2038	...
2039	134	06.08.2039	...
2040	135	06.08.2040	...
2041	136	06.08.2041	...
2042	137	06.08.2042	...
2043	138	06.08.2043	...
2044	139	06.08.2044	...
2045	140	06.08.2045	...
2046	141	06.08.2046	...
2047	142	06.08.2047	...
2048	143	06.08.2048	...
2049	144	06.08.2049	...
2050	145	06.08.2050	...
2051	146	06.08.2051	...
2052	147	06.08.2052	...
2053	148	06.08.2053	...
2054	149	06.08.2054	...
2055	150	06.08.2055	...
2056	151	06.08.2056	...
2057	152	06.08.2057	...
2058	153	06.08.2058	...
2059	154	06.08.2059	...
2060	155	06.08.2060	...
2061	156	06.08.2061	...
2062	157	06.08.2062	...
2063	158	06.08.2063	...
2064	159	06.08.2064	...
2065	160	06.08.2065	...
2066	161	06.08.2066	...
2067	162	06.08.2067	...
2068	163	06.08.2068	...
2069	164	06.08.2069	...
2070	165	06.08.2070	...
2071	166	06.08.2071	...
2072	167	06.08.2072	...
2073	168	06.08.2073	...
2074	169	06.08.2074	...
2075	170	06.08.2075	...
2076	171	06.08.2076	...
2077	172	06.08.2077	...
2078	173	06.08.2078	...
2079	174	06.08.2079	...
2080	175	06.08.2080	...
2081	176	06.08.2081	...
2082	177	06.08.2082	...
2083	178	06.08.2083	...
2084	179	06.08.2084	...
2085	180	06.08.2085	...
2086	181	06.08.2086	...
2087	182	06.08.2087	...
2088	183	06.08.2088	...
2089	184	06.08.2089	...
2090	185	06.08.2090	...
2091	186	06.08.2091	...
2092	187	06.08.2092	...
2093	188	06.08.2093	...
2094	189	06.08.2094	...
2095	190	06.08.2095	...
2096	191	06.08.2096	...
2097	192	06.08.2097	...
2098	193	06.08.2098	...
2099	194	06.08.2099	...
2100	195	06.08.2100	...

La capitalul remunierii membrilor Comitetului de Administrație respectarea contabilității, cu în baza ordinului directorului Întreprinderii nr. 146 „Cu privire la filantropie și sponsorizări” și a deciziilor calculat și achitat un ajutor material în sumă de 13 000 lei membrului Comitetului de Administrație, dna Elena Tîlcu, în legătură cu agravarea stării de sănătate. Se remarcă, că în cadrul ședinței Comitetului de Administrație din 23.12.2020 s-a votat „acordarea unui ajutor material în vederea îmbunătățirii în sumă de 13 000 lei”.

Cuștăr prevederilor pct.1 subpct. 6 a Hotărârii Guvernului nr.110 din 23.07.2011 cu privire la unele aspecte ce tin de repartizarea profitului sau anual al societăților pe acțiuni cu cost de participare a statului și al Întreprinderilor de stat, cu suma de 13 000 lei acordată ca ajutor material au fost majorate de la valoarea actuală 2020, ajutorul material trimis a fi acordat din contul profitului net al anului 2020, cu calificările respective.

La fel, în baza ordinului nr.117 din 11.10.2021 „Cu privire la acordarea ajutorului material secretarei Dna Maria Pambuc” s-a dat achitarea ajutorului material în sumă de 2 000 lei cu scopul achitării studiilor de master în domeniul managementului și marketingului sistemelor financiare, bancare și asigurări.

Faptul că contravine prevederilor pct.3-6 al Reglementului cu privire la acordarea ajutorului material salariaților, care nu prevede acordarea ajutorului material în cazul de față, mai ales că angajații au fost luați în calcul la data 31.03.2021.

6.2 Corectitudinea înregistrării cheltuielilor privind amortizarea, întreținerea și repararea activelor imobile.

Amortizarea mijloacelor fixe a fost calculată în baza normelor anuale de uzină a mijloacelor fixe indicate în Catalogul mijloacelor fixe și activelor nemateriale, aprobat prin Hotărârea Guvernului nr.338 din 21.03.2000. Calcularea amortizării, conținutul politicilor contabile ale Întreprinderii, a fost aplicată corectitudinii de prevederilor pct. 63 din SNC „Imobilizări necorporale și corporale”, aprobat prin ordinul Ministerului Financelor, nr. 118 din 06.08.2012.

Urmă obiectelor de mică valoare și scurtă durată a fost efectuată contabilându-se de prevederile pct. 51-53 din SNC „Stocuri” și pct.pct.6, 9, 10 din SNC „Cheltuieli”, aprobate prin ordinul Ministerului Financelor, nr. 118 din 06.08.2012.

La verificarea corectitudinii înregistrării cheltuielilor administrative-contabil (contabil 713) precum și la costurile serviciilor prestate și a produselor livrate (contabil contabile 811 și 821), amortizarea și costurile obiectelor de mică valoare și scurtă durată (GMPVSD) ale Întreprinderii, s-a constatat că în perioada respectivă 2019 - 2021, conform registrelor contabile privind procurarea GMPVSD - utiler și materiale în funcționarea contabil 213.31, Întreprinderea a decontat și a trecut la consumuri și cheltuielile perioadelor de gestiune

OMVDS-uri în sumă totală de 169 744,32 lei, inclusiv în anul 2018 – 182 061,11 lei, 2019 – 180 918,31 lei, 2020 – 83 848,23 lei și în anul 2021 – 63 846,45 lei.

La acest aspect echipa de inspectare menționează că potrivit prevederilor pct.2.47 din politicile contabile ale întreprinderii, acestea au dreptul să deconteze și să treacă la cheltuieli, activele ale unor valoare nu depășește 1% din plafonul prevăzut pct.51 din SNC „Stocuri”, iar alte reglementări privind metoda de calculare a uzurii și/sau a trecerii la cheltuieli ale activelor cu valoare cuprinsă între 1000-6000 (conform pct. 52 și 53 din SNC „Stocuri”), întreprinderea nu avea reglementat.

Întrucât, conform prevederilor pct. 52-53 din SNC „Stocuri” (prevederi în vigoare pentru perioada 2018-2019 în redacția ordinului Ministerului Finanelor nr. 118 din 06.08.2013) și Politicilor contabile, acestea urmau să fi trecute la cheltuieli în proporție de 1/2 din valoare unitară a obiectelor în funcțiune și materială care rezultă la înțeles scutire din exploatare, sau în cazuri:

Prin urmare, în perioada 2018 au fost procurate OMVDS-uri, costul individual al cărora era mai mare de 1 000 lei, în sumă totală de 34 279,39 lei, la punerea în funcțiune ale respectivelor au fost trecute la cheltuieli și consumuri în sumă integrală, iar în anul 2019 – acestea au consumat în sumă de 60 342,71 lei.

De asemenea, în vederea prevederilor pct. 52-53 din SNC „Stocuri” (prevederi în vigoare pentru perioada 2020-2021 în redacția ordinului Ministerului Finanelor nr. 48 din 12.03.2019, în vigoare de la 01.01.2020), stocurile ale căror valori depășeau 1% din plafon urmau să fi trecute la cheltuieli și consum prin calcularea uzurii în redacția de 100% din valoarea obiectului diminuează cu valoarea reziduală la transmiterea acestora în exploatare în funcție de destinația utilității obiectelor, iar valoarea reziduală a obiectelor de mică valoare și scurtă durată se stabilește de către fiecare entitate de sine statătoare, respectiv în anul 2020 OMVDS-urile procurate, costul individual al cărora era mai mare de 1 000 lei, în sumă totală de 30 497,47 lei, la punerea în funcțiune ale respectivelor au fost trecute la cheltuieli și consumuri în sumă integrală, iar în anul 2021 – acestea au consumat în sumă de 44 623,75 lei.

(Anexa nr.13)

Prin urmare, cu înțelegerea prevederilor art. 13 din Legea contabilității și raportării financiare nr. 287 din 13.12.2017, pct. 52-53 din Standardul Național de Contabilitate „Stocuri”, aprobat prin ordinul Ministerului Finanelor nr. 118 din 06.08.2013 și în redacția ordinului Ministerului Finanelor nr. 48 din 12.03.2019, precum și prevederilor pct. 2.47 din Politicile contabile aprobate, întreprinderea a efectuat nereglamentează la cheltuieli aferente decontării OMVDS - urilor în sumă totală de 123 432,76 lei, inclusiv în anul 2018 - 17 139,66 lei (sau 1/2 din 34 279,39 lei), în anul 2019 - 30 171,85 lei (sau 1/2 din 60 342,71 lei), în anul 2020 - 30 497,47 lei și în anul 2021 - 44 623,75 lei.

Mai mult ca atât, prin procedurile respective de punere în funcțiune și trecere la cheltuieli și consumuri a valorii OMVDS - urilor descrise, personalul de la întreprindere au decontat și au exclus banurile respective din evidența contabilă la suma totală de 109 744,32 și în număr de 102 unități, dintre care au fost înregistrate în evidența contabilă, la costul contabil 914,3, doar 26 unități la suma totală de 126 359,73 lei, care erau în utilizare și către data de 31.12.2021, iar 26 unități de OMVDS-uri la suma totală de 43 384,59 lei nu au fost înregistrate, respectiv au fost excluse din evidența contabilă și a întreprinderii odată cu punerea lor în funcțiune.

În vederea delimitării circumstanțelor și cauzelor la care s-a ajuns la situația respectivă, în timpul inspectării a fost solicitată desfășurarea unei inventarieri însoțite pe aspectul realității și excluderea din evidența contabilă a 26 unități de OMVDS-uri.

Prin urmare în temeiul ordinului nr. 297 din 22.09.2022, către data de 23.09.2022 de către comisia de inventariere a întreprinderii, cu participarea și în prezența echipei de inspectare a fost constatată existența a 25 bucati la suma totală de 41 841,23 la gestiunii

corespunzător și nu fost reflectat în actul de inventariere ca surplusuri ale inventarului și înregistrat în conformitate cu prevederile Regulamentului privind inventarierea, aprobat prin ordinul Ministerului Finanțelor nr. 60 din 29.08.2012 (Gazeta nr. 23). Telefonul B570 Xenian Philips (OS Câmpeni) la suma de 1543,33 lei a fost decontat către finele anului 2020.

Asfel, conțăr prevederilor art. 31 din (2) din Legea contabilității și raportării financiare nr. 287 din 15.12.2017, înregistrarea către data de 31.12.2021 a decontat 25 tranșe OMVSD la suma totală de 41.841,27 lei fiind și reflectate în evidența contabilă, precum și în Situația financiară.

Pentru deținerea banurilor nu reflectarea în evidența contabilă, asupra persoanei responsabile Roșca Veronica, a fost săvârșit proces contravențional în temeiul art. 299 alin.(3) din Codul Contravențional.

În partea cu fine de separare activelor imobilizate-mijloace fixe, s-a constatat că în perioada verificată au fost efectuate unele reparații care au fost capitalizate la mijloacele fixe. Asfel, în perioada supusă inspecției au avut loc următoarele cheltuieli capitale, care au fost capitalizate la mijloacele fixe după cum urmează:

- procurarea și construcție modulare la suma de 423,0 mii lei, care împreună cu unele cheltuieli de proiectare, instalare și montare la utilitățile comunale au fost capitalizate la costul activului Bujeri în suma de 496,9 mii lei;
- reparații capitalizate la costul activului Logdăni în suma de 163,3 mii lei;
- cheltuieli capitalizate efectuate la secția de perchezură a lemnului de la costul activului Bujeri în suma de 114,6 mii lei, care până la data inspecției nu au fost poses în funcțiune și care nu sînt reflectate la active imobilizate în curs de execuție (Anexa nr.14)

De asemenea în perioada supusă inspecției au fost efectuate unele reparații curente ale mijloacelor fixe, care au fost efectuate cu banii proprii, iar la costul reparațiilor fiind decontate costul materialelor.

Totodată, prin examinarea contabilizării cheltuielilor de reparații suportate și reflectate în evidența contabilă, s-a constatat că Întreprinderea la data de 17.06.2019 a beneficiat de unele lucrări de reparații la acoperșul de la 4 câmpuri din costul activului Bujeri, Sumiere - SRL. Anexe-Prod în sumă totală de 31.946,25 lei, care au contribuit la îmbunătățirea caracteristicilor inițiale ale mijloacelor fixe, respectiv Întreprinderea și-a mășurat beneficiile economice apărute din utilizarea mijloacelor fixe prin instalarea unor părți componente ale sistemului chiar dacă se fișt în limita duratei de utilizare a obiectului și anume:

- în sumă de 8.042,25 lei, procurarea și instalarea gheburilor și burtașelor la costul art.1, OS Bujeri;
- în sumă de 5.352,50 lei, procurarea și instalarea gheburilor și burtașelor la costul art.7, OS Bujeri;
- în sumă de 7.196,25 lei, procurarea și instalarea gheburilor și burtașelor la costul art.6, OS Bujeri;
- în sumă de 1.555,25 lei, procurarea și instalarea gheburilor și burtașelor la costul art.1, OS Bujeri.

Asfel, în asemenea situații costurile rezonabile umen și sî capitalizate prin adăugarea sumelor respective la valoarea contabilă a obiectelor imobilizărilor corporale(mijloacelor fixe) curentizându-se, însă Întreprinderea le-a reflectat la costurile producției din anul 2019, costul contabil 821,9.

Prin urmare, cu încălcarea prevederilor art. 13 din Legea contabilității și raportării financiare nr. 287 din 15.12.2017 și pct.58 din SNC înregistrării accesoriale și corporale, aprobat prin Ordinul Ministerului Finanțelor nr.118 din 06.08.2013, Întreprinderea în anul 2019 a majorat contabilizările costurile producției pentru anul 2019 cu suma de 31.946,25

lei, costuri care urmează să fie capitalizate la mijloacele fixe corespunzătoare și incluse la costul prin uzul mijloacelor fixe.

6.3 Caracteristicile rezervii de combustibili și lubrifiantilor.

Conform detaliilor registrului privind circulația combustibilului și (doar benzina și motorina) și datelor evidenței contabile (Anexa nr.16), întreprinderea în trimestrul IV al anului 2018 a utilizat și reflectat la contabilitate și cheltuieli de combustibil în sumă totală de 286,1 mii lei, în anul 2019 – 1.199,2 mii lei, în anul 2020 – 882,2 mii lei, iar în anul 2021 în sumă totală de 923,9 mii lei.

Totodată, conform paginilor de evidență a materialelor aferente combustibilului, costul contabil 21 / A, în perioada respectivă erau înregistrat următoarele mijlocii de combustibil (doar benzina și motorina), după cum urmează:

Informații privind circulația combustibilului la întreprindere în perioada respectivă 01.10.18 – 31.12.21

Anul	Combustibil	Suma, lei		Prevederi	Diferențe, Lelei		Sumă finală	
		Suma Cont.	Suma Fisic		Total Lelei	incluse (712)		Lelei
2018	Benzina	Suma	0	272.174	249.178	23.000	43.000	
		Cheltuieli	0	19.001	16.000	3.000	3.000	
	Motorina	Suma	1.498	43.000	43.000	0	0	
		Cheltuieli	119	1.000	1.000	0	0	
	Total	Suma	1.498	315.174	315.178	249.178	66.000	43.000
		Cheltuieli	119	20.001	17.000	16.000	3.000	3.000
2019	Benzina	Suma	42.001	828.108	886.878	212.000	119.000	
		Cheltuieli	1.000	61.000	58.000	12.000	1.000	
	Motorina	Suma	8.400	447.400	447.400	0	0	
		Cheltuieli	200	24.000	24.000	0	0	
	Total	Suma	50.401	1.275.508	1.334.278	212.000	119.000	
		Cheltuieli	1.200	85.000	82.000	12.000	1.000	
2020	Benzina	Suma	143.000	886.000	886.000	150.000	20.000	
		Cheltuieli	1.000	40.000	41.000	10.000	1.000	
	Motorina	Suma	13.875	312.000	312.000	0	0	
		Cheltuieli	1.000	30.000	31.000	0	0	
	Total	Suma	156.875	1.198.000	1.198.000	150.000	20.000	
		Cheltuieli	2.000	70.000	71.000	10.000	1.000	
2021	Benzina	Suma	18.000	708.000	621.000	150.000	0	
		Cheltuieli	0	0	0	0	0	

Materie	Combustibil	1.895	27.415	42.780	10.381	4.315
	Serviciu	2.818	192.498	283.879	0	1.859
	Contabilitate	294	23.139	23.432	0	143
Total	Suma	29.200	1.641.968	919.582	150.432	19.604
	Contabilitate	1.919	78.583	66.235	20.560	8.457

De asemenea, conform datelor prezentate în tabel, s-a constatat că în scopuri administrative, contul contabil 713, Întreprinderea în trimestrul IV al anului 2018 a utilizat și reflectat la cheltuieli de combustibil în sumă totală de 61,3 mii lei, în anul 2019 - 232,1 mil lei, în anul 2020 - 156,4 mil lei, iar în anul 2021 în sumă totală de 151,4 mii lei. Celelalte cantități de combustibil, respectiv celelalte sume de cheltuieli au fost utilizate la producere și reflectate la consumuri aferente costurilor produselor (conturile contabile 811 și 821).

La verificarea corectitudinii întocmirii foilor de parcurs, s-a stabilit că acestea s-au întocmit cu respectarea cerințelor de perfecționare a documentelor primare prevăzute în Instrucțiunile privind completarea și prelucrarea foilor de parcurs pentru autoturisme și autocamioane, aprobate prin ordinul Departamentului Analizei Statistice și Sociologice a RM nr. 108 din 17.12.1998 și în corespundere cu Legea contabilității și raportării financiare nr. 287 din 15.12.2017, iar decontarea combustibilului la consumuri și cheltuieli Întreprinderii a fost în temeiul normelor aprobate de conducătorul Întreprinderii prin ordinul acestuia ca anexă la Politicile contabile pentru fiecare an în parte.

Normele aprobate de Întreprindere pentru decontarea combustibilului și trecerea acestuia la cheltuieli de carburanți utilizate la amplasările de transport, în perioada supusă inspecției, s-au încadrat în normativele prevăzute de ordinul Ministerului Transporturilor și Gospodăriei Drumurilor nr. 172 din 09.12.2005.

6.4 Corectitudinea efectuării decontărilor cu titularii de avans

Evidența analitică a decontărilor cu titularii de avans s-a ținut la conturile 236.1 „Creanțe ale titularilor de avans” și 532.1 „Datoriile față de titularii de avans”, înregistrările fiind efectuate în registrul contabil respectiv.

Verificarea corectitudinii decontărilor cu titularii de avans a fost efectuată pentru toată perioada supusă inspecției a Întreprinderii, sancție eliberată pentru cheltuieli suportate fiind utilizate pentru efectuarea procururilor materialelor de uz gospodăresc, pieselor de schimb, materiale, deplasări și altele cheltuieli administrative.

În perioada 01.10.2018 - 31.12.2021, Întreprinderea a utilizat mijloace bănești prin intermediul titularilor de avans în sumă totală de 71.495,20 lei, inclusiv în trimestrul IV al anului 2018 - 61,90 lei, anul 2019 - 14.071,60 lei, anul 2020 - 622,60 lei și în anul 2021 în sumă de 56.649,80 lei.

VII. Corectitudinea formării și înregistrării în evidențe a datorităților și creanțelor.

Conform datelor contabile, Întreprinderea la sfârșitul din 01.01.2018 avea înregistrate datorii în sumă de 2.378.527 lei, la 31.12.2018 - 3.190.417 lei, la 31.12.2019 - 2.479.443 lei, la 31.12.2020 în sumă de 6.130.062 lei și la 31.12.2021 - 4.009.975 lei.

Evoluția datorităților pe perioada supusă inspecției este reflectată în tabel:

Denumire	01.01.18	31.12.18	31.12.19	31.12.20	31.12.21	Diferența 2020-2018
Datorii contabile (contul 821)	2.378.527	3.190.417	2.479.443	6.130.062	2.650.519	2.650.519
PIB în avans primit 523	0	0	0	0	0	0

Titlu de credit	1.380.608	1.714.724	1.877.028	1.448.000	1.980.000	1.980.000
Titlu de credit	211.275	217.211	219.544	214.771	216.500	216.500
Titlu de credit	500.275	500.000	500.000	500.000	500.000	500.000
Titlu de credit	668.058	997.513	1.157.484	729.229	1.263.500	1.263.500
Titlu de credit	11.000	11.000	11.000	11.000	11.000	11.000
Total	1.270.607	1.540.444	1.677.056	1.195.000	1.980.000	1.980.000

La capitalul dat se constată o majorare a datoriei înregistrate la 31.12.2017 față de 01.01.2018 cu 1.633.448 lei, care se datorează în special majorării datoriei privind sumele primite cu 968.747 lei, restituirea sumei cu 449.607 lei, datoriei prelucrate privind primele de asigurare obligatorie de asistență medicală cu 431.433 lei, datoriei odatorează cu 93.434 lei și alor datorii curente cu 17.000 lei. Totodată, s-a corectat și majorarea datoriei față de buget cu 275.900 lei și primelor pentru asigurarea medicală cu 70.000 lei.

Datoriile față de principalii furnizorii interni la 31.12.2017 este indicat în tabel:

Cod	Denumirea furnizorului intern	Debit	Credit	Saldo
01
02
03
04
05
06
07
08
09
10
11
12
13
14
15
16
17
18
19
20
21
22
23
24
25
26
27
28
29
30
31
32
33
34
35
36
37
38
39
40
41
42
43
44
45
46
47
48
49
50
51
52
53
54
55
56
57
58
59
60
61
62
63
64
65
66
67
68
69
70
71
72
73
74
75
76
77
78
79
80
81
82
83
84
85
86
87
88
89
90
91
92
93
94
95
96
97
98
99
100

(Anexa nr. 17)

În rezoluția Inspectorii s-a stabilit că, Întreprinderea în perioada Inspectorii a reflectat la veniturile din activitate cu termenul de prescripție expirat, necesitatea de a se plăti sumele în sumă totală de 11.845.63 lei.

Conform datelor contabile Întreprinderea avea total creanțe, după cum urmează: la situația de 01.01.2015 - 1.496.991 lei, la 31.12.2015 - 1.158.304 lei, la 31.12.2016 - 2.873.308 lei, la 31.12.2017 - 3.011.484 lei și la 31.08.2018 - 2.346.455 lei.

Creanțele pe fiecare cont contabil sunt indicate în tabel:

Denumirea contului	Perioada					Saldo
	01.01.2015	31.12.2015	31.12.2016	31.12.2017	31.08.2018	
Creanțe comerciale (111)	415.000	250.000	250.000	250.000	250.000	250.000
Creanțe comerciale pe termen scurt (112)	1.081.991	908.304	2.623.308	2.761.484	2.096.455	2.096.455
Creanțe comerciale pe termen lung (113)	0	0	0	0	0	0
Creanțe financiare (114)	0	0	0	0	0	0
Creanțe financiare pe termen scurt (115)	0	0	0	0	0	0
Creanțe financiare pe termen lung (116)	0	0	0	0	0	0
Creanțe financiare pe termen lung (117)	0	0	0	0	0	0
Creanțe financiare pe termen lung (118)	0	0	0	0	0	0
Creanțe financiare pe termen lung (119)	0	0	0	0	0	0
Creanțe financiare pe termen lung (120)	0	0	0	0	0	0
Creanțe financiare pe termen lung (121)	0	0	0	0	0	0
Creanțe financiare pe termen lung (122)	0	0	0	0	0	0
Creanțe financiare pe termen lung (123)	0	0	0	0	0	0
Creanțe financiare pe termen lung (124)	0	0	0	0	0	0
Creanțe financiare pe termen lung (125)	0	0	0	0	0	0
Creanțe financiare pe termen lung (126)	0	0	0	0	0	0
Creanțe financiare pe termen lung (127)	0	0	0	0	0	0
Creanțe financiare pe termen lung (128)	0	0	0	0	0	0
Creanțe financiare pe termen lung (129)	0	0	0	0	0	0
Creanțe financiare pe termen lung (130)	0	0	0	0	0	0
Creanțe financiare pe termen lung (131)	0	0	0	0	0	0
Creanțe financiare pe termen lung (132)	0	0	0	0	0	0
Creanțe financiare pe termen lung (133)	0	0	0	0	0	0
Creanțe financiare pe termen lung (134)	0	0	0	0	0	0
Creanțe financiare pe termen lung (135)	0	0	0	0	0	0
Creanțe financiare pe termen lung (136)	0	0	0	0	0	0
Creanțe financiare pe termen lung (137)	0	0	0	0	0	0
Creanțe financiare pe termen lung (138)	0	0	0	0	0	0
Creanțe financiare pe termen lung (139)	0	0	0	0	0	0
Creanțe financiare pe termen lung (140)	0	0	0	0	0	0
Creanțe financiare pe termen lung (141)	0	0	0	0	0	0
Creanțe financiare pe termen lung (142)	0	0	0	0	0	0
Creanțe financiare pe termen lung (143)	0	0	0	0	0	0
Creanțe financiare pe termen lung (144)	0	0	0	0	0	0
Creanțe financiare pe termen lung (145)	0	0	0	0	0	0
Creanțe financiare pe termen lung (146)	0	0	0	0	0	0
Creanțe financiare pe termen lung (147)	0	0	0	0	0	0
Creanțe financiare pe termen lung (148)	0	0	0	0	0	0
Creanțe financiare pe termen lung (149)	0	0	0	0	0	0
Creanțe financiare pe termen lung (150)	0	0	0	0	0	0
Creanțe financiare pe termen lung (151)	0	0	0	0	0	0
Creanțe financiare pe termen lung (152)	0	0	0	0	0	0
Creanțe financiare pe termen lung (153)	0	0	0	0	0	0
Creanțe financiare pe termen lung (154)	0	0	0	0	0	0
Creanțe financiare pe termen lung (155)	0	0	0	0	0	0
Creanțe financiare pe termen lung (156)	0	0	0	0	0	0
Creanțe financiare pe termen lung (157)	0	0	0	0	0	0
Creanțe financiare pe termen lung (158)	0	0	0	0	0	0
Creanțe financiare pe termen lung (159)	0	0	0	0	0	0
Creanțe financiare pe termen lung (160)	0	0	0	0	0	0
Creanțe financiare pe termen lung (161)	0	0	0	0	0	0
Creanțe financiare pe termen lung (162)	0	0	0	0	0	0
Creanțe financiare pe termen lung (163)	0	0	0	0	0	0
Creanțe financiare pe termen lung (164)	0	0	0	0	0	0
Creanțe financiare pe termen lung (165)	0	0	0	0	0	0
Creanțe financiare pe termen lung (166)	0	0	0	0	0	0
Creanțe financiare pe termen lung (167)	0	0	0	0	0	0
Creanțe financiare pe termen lung (168)	0	0	0	0	0	0
Creanțe financiare pe termen lung (169)	0	0	0	0	0	0
Creanțe financiare pe termen lung (170)	0	0	0	0	0	0
Creanțe financiare pe termen lung (171)	0	0	0	0	0	0
Creanțe financiare pe termen lung (172)	0	0	0	0	0	0
Creanțe financiare pe termen lung (173)	0	0	0	0	0	0
Creanțe financiare pe termen lung (174)	0	0	0	0	0	0
Creanțe financiare pe termen lung (175)	0	0	0	0	0	0
Creanțe financiare pe termen lung (176)	0	0	0	0	0	0
Creanțe financiare pe termen lung (177)	0	0	0	0	0	0
Creanțe financiare pe termen lung (178)	0	0	0	0	0	0
Creanțe financiare pe termen lung (179)	0	0	0	0	0	0
Creanțe financiare pe termen lung (180)	0	0	0	0	0	0
Creanțe financiare pe termen lung (181)	0	0	0	0	0	0
Creanțe financiare pe termen lung (182)	0	0	0	0	0	0
Creanțe financiare pe termen lung (183)	0	0	0	0	0	0
Creanțe financiare pe termen lung (184)	0	0	0	0	0	0
Creanțe financiare pe termen lung (185)	0	0	0	0	0	0
Creanțe financiare pe termen lung (186)	0	0	0	0	0	0
Creanțe financiare pe termen lung (187)	0	0	0	0	0	0
Creanțe financiare pe termen lung (188)	0	0	0	0	0	0
Creanțe financiare pe termen lung (189)	0	0	0	0	0	0
Creanțe financiare pe termen lung (190)	0	0	0	0	0	0
Creanțe financiare pe termen lung (191)	0	0	0	0	0	0
Creanțe financiare pe termen lung (192)	0	0	0	0	0	0
Creanțe financiare pe termen lung (193)	0	0	0	0	0	0
Creanțe financiare pe termen lung (194)	0	0	0	0	0	0
Creanțe financiare pe termen lung (195)	0	0	0	0	0	0
Creanțe financiare pe termen lung (196)	0	0	0	0	0	0
Creanțe financiare pe termen lung (197)	0	0	0	0	0	0
Creanțe financiare pe termen lung (198)	0	0	0	0	0	0
Creanțe financiare pe termen lung (199)	0	0	0	0	0	0
Creanțe financiare pe termen lung (200)	0	0	0	0	0	0

La capitalul dat, se constată o majorare a datoriei totale înregistrate la 30.12.2011, față de 01.01.2018 cu 130.979 lei, care se datorează majorării creanțelor comerciale cu 275.976

Descrierea indicatorilor	31.12.2017	31.12.2018	31.12.2019	31.12.2020	Diferența 2020-2019
Total Active financiare - active lichide	12.276,8	11.478,8	19.996,9	19.812,4	1.343,6
- active financiare la termen	12,0		26,9	23,2	21,2
- active financiare la vedere	100,4	211,2	841,2	698,2	697,0
- Trezorerie	494,4	694,8	694,4	694,4	0,0
- active financiare la termen - valoare contabilă, inclusiv	2.118,9	1.478,1	16.262,4	9.179,8	-1.479,3
- active financiare la termen	2.118,9	1.478,1	16.262,4	9.179,8	-1.479,3
- active financiare la termen	203,8	331,4	261,7	274,7	-166,7
- active financiare la termen	2.015,1	1.146,7	15.990,7	8.905,1	-894,6
- active financiare la termen	90,0	83,0	67,0	40,0	-27,0
- active financiare la termen	11,1	11,1	10,1	10,1	0,0
- active financiare la termen	4,4	1,7	2,8	1,8	-2,6
- active financiare la termen			1.902,4	4.185,9	4.883,5
Total Active structurale, durabile	1.981,2	8.279,2	7.680,9	8.776,2	1.095,3
- active structurale durabile	103,9	490,7	706,8	488,7	197,9
- active structurale durabile	100,1	1.096,8	613,3	552,7	17,4
- active structurale durabile	1.780,2	2.148,3	1.310,8	1.901,1	280,3
- active structurale durabile	20,8	19,9	1,8	6,9	-23,1
- active structurale durabile	99,2	18,9	132,9	175,4	146,2
- active structurale durabile	181,2	1.812,2	1.612,2	1.812,2	0,0
- active structurale durabile	21,9	24,1	104,4	219,3	197,4
- active structurale durabile	24,1	107,9	240,1	322,1	41,9
- active structurale durabile	99,3	1.014,8	1.662,1	1.883,8	179,3
- active structurale durabile			34,8	70,2	35,4
- active structurale durabile	1.981,2	1.261,4	34,1	70,2	-1.915,8
- active structurale durabile			0,0	0,0	0,0
- active structurale durabile	116,7	190,7	44,1	88,1	-68,6
Total active	14.258,0	19.758,0	27.687,8	28.588,6	1.890,8

Analizând indicatorii prezenți în diagramă, constatăm, că pe parcursul perioadei raportate, activele independente au înregistrat o creștere de la 21.081,9 mii lei, din anul 2018, până la 23.197,8 mii lei, în situația din 31.12.2023, sau cu 1.115,9 mii lei. Structural, se demonstrează majorarea sa prin dobândirea celor mai multe active independente cu 2.443,0 mii lei și al descreșterii activelor independente cu 1.327,1 mii lei.

8.2. Activele imobilizate au crescut în perioada inspectată, cel mai esențial datorită faptului că în perioada 2020-2021 Întreprinderea a efectuat de comun cu Institutul ICAS reamenajamentul fondului forestier aflat în gestiune și reflectat în evidența contabilă la cheltuieli anticipate pe termen lung.

În perioada supusă au fost procurate mai multe mijloace fixe, inclusiv în anul 2018 în sumă totală de 280,8 mii lei, în anul 2019 – 545,5 mii lei, în anul 2020 – 30,6 mii lei și în anul 2021 – 105,2 mii lei.

De asemenea în perioada supusă inspectării au avut loc următoarele cheltuieli capitale, care au fost capitalizate la mijloacele fixe după cum urmează:

- procurată o construcție modulară la suma de 425,0 mii lei, care împreună cu unele cheltuieli de proiectare, instalare și recordare la utilitățile comunale au fost capitalizate la școlul silvic Bujor în sumă de 496,9 mii lei;
- reparație capitalizată la școlul silvic Loghnești în sumă de 163,3 mii lei;
- cheltuieli capitalizate efectuate la secția de prelucrare a lemnului în sumă de 114,6 mii lei, care până la data inspectării nu au fost puse în funcțiune și care sunt reflectate la active imobilizate în curs de execuție;
- o reparație în sumă de 9,3 mii lei capitalizată la școlul silvic Buzeni.

La aspectul de active imobilizate în curs de execuție, s-a mai evidențiat că Întreprinderea atât la data de 01.10.2018, la data de 31.12.2021, cât și la data inspectării, avea înregistrate și alte active precum: cabana pentru vânzătorii la suma de 109,8 mii lei, carton de pază nr.5 la suma de 188,9 mii lei, carton de pază nr.6 la suma de 5,6 mii lei, precum și linia electrică cartonul nr. 7 la suma de 7,4 mii lei, care nu erau puse în funcțiune și exploatate de Întreprindere, ce face imposibilă exploatarea, justificarea și eficiența investițiilor efectuate în sumă totală de 426,3 mii lei ($114,6 + 109,8 + 188,9 + 5,6 + 7,4$). (Anexa nr.18)

De asemenea, conform datelor inventarierii din anul 2021 în situația de 01.09.2021 au fost constatate că Întreprinderea deținea 27 mijloace fixe la valoarea de intrare în sumă de 2 050,5 mii lei, care nu erau utilizate în activitatea zilnică a Întreprinderii.

Astfel, cu abateri de la prevederile art. 9 alin.(1) lit. m) din Legea cu privire la Întreprinderea de stat și Întreprinderea municipală nr.246 din 23.11.2017 și art.4 din Legea privind controlul financiar public intern, nr.229 din 23.09.2010, Administratorul Întreprinderii a administrat neeficient 27 mijloace fixe la suma de 2 050,5 precum și a gestionat neeficient mijloace financiare în sumă de 426,3 mii lei, investite în mijloace fixe, care nu au fost exploatate în activitatea Întreprinderii pe principiul ale unei guvernări bazate pe eficiență și economicitate.

Activele circulante ale Întreprinderii, în perioada inspectată, s-au mășurat cel mai esențial ca urmare a mășurării numerarului în conturile bancare.

8.3 În rezultatul verificării circulației mijloacelor fixe, s-a constatat că Întreprinderea în baza proceselor verbale de casare a mijloacelor fixe, în perioada inspectată au fost casat mijloace fixe la costurile de intrare în sumă de 488,4 mii lei, având ca temelie autorizațiile fondatorului, ceea ce a fost cu respectarea Regulamentului privind casarea bunurilor uzate, raportate la mijloacele fixe, aprobat prin Hotărârea Guvernului nr.500 din 12.05.1998.

Totodată, ca rezultat al casării mijloacelor fixe, în anul 2019 Întreprinderea a reflectat în evidența contabilă metal uzat în cantitate totală de 15 740 kg, însă doar cantitativ, dar nu și valoric, care ulterior pe parcursul lunii a comercializat o cantitate de 100 kg la preț de 2,4 lei/kg, inclusiv TVA, sau la preț de 2 lei/kg fără TVA, la suma totală de 2 000 lei care au fost reflectate la alte venituri operaționale curente. (Anexa nr.19)

Prin urmare cantitatea de 15 640 kg de metal uzat nu rămase reflectate în evidența contabilă către data de raportare 31.12.2019, fără o valoare contabilă.

Totodată, în rezultatul verificării corectitudinii casării mijloacelor fixe și reflectării în evidența contabilă a bunurilor recuperate s-a stabilit că, contrar prevederilor art. 13 din Legea

banurilor imobile nr. 1543 din 25.01.1998 și pct. 52 din SNC „Inchiderea societăților corporale”, aprobat prin Ordinul Ministerului Finanțelor nr.118 din 06.08.2001. Întreprinderea nu a înregistrat în evidența contabilă 34 bunuri imobile (132-98), iar bunuri imobiliare nu erau înregistrate la organele cadastrare, precum și nu a reflectat bunurile imobiliare respective în evidența contabilă la valoarea justă.

Mai mult în procesul de contractare a demanșii bunurilor imobile înregistrate organele cadastrale s-a constatat că mai multe demanșuri nu coincidau întotdeauna cu demanșurile din evidența contabilă prevăzute în actul de Hotărâre Guvernului nr. 351 din 23.05.2005, prin care se impune găsirea demanșurilor bunurilor imobile în vederea identificării lor.

8.5 În scopul verificării corectitudinii înțelii în evidență a materialului lemnos rezultat în urma tăierilor efectuate, au fost analizate informațiile cuprinse în scheme întocmite pe parcursul procesului de planificare și comparate cu masa lemnosă cizărată.

Astfel, conform datelor evidenței contabile, în perioada inspectat, Întreprinderea a înregistrat următoarele cantități de material lemnos:

Cantitatea materialului lemnos în perioada 01.01.2018-31.12.2021, m³

Indicatorul	2018	2019	2020	2021
Recoltă	777,87	777,87	9.578,26	18.744,29
Recoltă înaltă	49.594,42	49.594,41	48.873,00	36.907,48
Alte recolte	28,22	28,22	10,22	4,81
Total recolte	49.622,64	49.622,62	48.883,22	36.912,29
Recoltă mediu	41.254,01	41.254,01	34.180,12	43.875,48
Trunchi și produse	214,01	214,01	120,44	271,81
Alte recolte	61,62	61,62	111,30	84,32
Total recolte	41.529,64	41.529,64	34.411,86	44.131,61
Total lemn	777,87	777,87	18.744,29	9785,19

Din tabelul specificat supra, se poate de observat că pe parcursul anului 2018 a fost recoltată mediu lemnosă în valoare totală de 49.641,82 m³, care însă s-a sculat în anul următor până la 36.507,44 m³ recoltată în anul 2021.

Astfel, se poate de observat că cantitatea de mediu lemnosă la sfârșitul de 31.07.2021, care era în valoare de 9.767,19 m³, a crescut față de sfârșitul de 31.01.01.2018, când era în valoare de 7.717,87 m³, iar variația se datorează pe parcursul perioadei inspectate a deplin de volumul recoltărilor și volumul producției recoltate.

8.6 În conformanță cu prevederile art. 16 din (1) din Legea contabilității și raportării financiare nr.287 din 15.12.2017 și Ordinul Ministerului Finanțelor nr.60 din 29.08.2012 privind aprobarea Reglementărilor privind inventarierea, cel puțin o dată în an, Întreprinderea a efectuat inventarierea generală a demanșurilor de lemn și pune în fiecare an cu întocmirea Procesului-verbal asupra rezultatelor inventarierii.

IX. Corectitudinea organizării și desfășurării procedurilor de achiziție, inclusiv redactarea contractelor de achiziție pentru asigurarea situațiilor financiare.

9.1 În perioada supusă inspecției achizițiile Întreprinderii s-au realizat în baza necesităților anuale de efectuare a achizițiilor planificate și aprobate la nivelul de administrație și au fost efectuate prin intermediul grupului de lucru creat prin ordinul administrației, planul anual de achiziții fiind publicat pe pagina web a Întreprinderii: www.citromed.ro

Regulamentul cu privire la activitatea grupurilor de lucru pentru achiziții a fost aprobat prin anexă la ordinul administrației, exist în fiecare an.

Astfel, în vederea stabilirii și asigurării integrității procedurilor de achiziție, Întreprinderea a elaborat și a aprobat Regulamentul privind organizarea și desfășurarea

achizițiilor de bunuri în cadrul întreprinderii, conducându-se de proceduri prevăzute în Legea privind achizițiile publice, nr. 131 din 03.07.2015, prin care au fost întreprinse măsuri de asigurare a respectării principiului transparenței procedurilor de achiziție a bunurilor, lucrărilor și serviciilor destinate sălt necesităților, cât și asigurării bazei tehnico-materiale și formării programului de producție, achizițiile fiindu-se publicate și organizate pe platforma electronică anticoruptivă cu și cu utilizarea SIA BKAP de pe platforma moldet.gov.md.

Începutul cu data de 10.07.2020 și până la 31.12.2021, întreprinderea s-a condus de Reglementări privind achiziționarea bunurilor, lucrărilor și serviciilor la întreprinderea de stat, aprobat prin Hotărârea Guvernului nr. 351 din 10.06.2020, iar anunțurile și desfășurarea procedurilor de achiziții au fost plasate la fel pe platforma moldet.gov.md.

8.2 Acțiunile întreprinderii s-a efectuat de la agentia economică SRL „Males”, România la baza contractuală contracte:

- nr.61 din 02.12.2020 de achiziționare a 38 seturi uniforme de uz profesional de gârlă bărbați și 18 seturi de uniformă de uz profesional – uniforme de primăvară toamnă, valoarea contractuală fiind în mărime de 9900,0 euro (fără TVA și taxe vamale la import);

- nr.65 din 02.12.2020 de achiziționare a 280 de cămăși, valoarea contractuală fiind în mărime de 1400 euro (fără TVA și taxe vamale la import).

Efectiv, după în baza contractuală nr.64 din 02.12.2020 au fost achiziționate bunuri în sumă totală de 413 386,28 echivalentul a 19 530 euro, inclusiv:

- 38 seturi de uniformă de gârlă pentru la prețul de 180 euro/set, în valoare 14400,94 lei, echivalentul a 6140 euro;

- 75 seturi uniforme de primăvară-toamnă la prețul mediu de 173,83 euro/set, în valoare de 15113,55 lei, echivalentul a 12490 euro, mai mult cu 55 de seturi decât s-a contractat inițial, sau prin divizarea a două achiziții una de 18 seturi și alta de 55 de seturi.

Căsuțele confirm contractului nr.65 din 02.12.2020 nu au fost achiziționate.

Pentru bunurile achiziționate de la S.R.L. „Males”, întreprinderea s-a achitat integral, la 10.12.2021, fiind menținute mărfurile hărăzite în sumă totală de 413 386,28 lei, echivalentul a 19530 euro.

Sigilamente, alerțat operațiuni de import a întreprinderii de la S.R.L. „Males”, de către întreprindere nu mai fost suportate cheltuieli, precum și achitate obligațiuni vamale în sumă totală de 1512,58 lei.

Din înțelegerea Agenției „Moldavia”, nr. AN01/03-1917 din 05.11.2020 și Hotărârea Agenției „Moldavia” nr. 3106/1/20, precum concluziunile cu semnarea contractului cu SRL „Males”, România, privind achiziția întreprinderii s-a efectuat la indicația Agenției „Moldavia”, fapt ce contravine prevederilor art.7 alin. (6) din Legea RM nr. 246 din 23.11.2017 „Cu privire la întreprinderea de stat și întreprinderea municipală”, care stabilește că Fondatorul nu are dreptul să intervină în activitatea operativă a întreprinderii de stat.

(Anexa nr.23)

Prin urmare, contrar prevederilor art.9 lit. p) și g) din Legea cu privire la întreprinderea de stat și întreprinderea municipală” nr.246 din 23.11.2017 și pct. 23-24 din Reglementul privind achiziționarea bunurilor, lucrărilor și serviciilor la întreprinderea de stat, aprobat prin Hotărârea Guvernului RM nr.351 din 10.06.2020, întreprinderea a procurat întreprinderii în sumă totală de 413,4 mil lei în baza unui statut de stabilitate, fără a fi asigurată respectarea principiului transparenței procedurilor de achiziție și prin divizarea achiziției.

9.3 Căsuțele prevederilor art. 11 alin. (1) a) Legii cu privire la întreprinderea de stat și întreprinderea municipală nr.246 din 23.11.2017 și în condițiile art.19 alin 1) lit. a) ale legii prezente, întreprinderea începând cu anul 2019 intrarea cerințele de obligativitate de efectuare a auditului singurilor întreprinderii.

Prin prezentarea s-a constatat că pentru anul 2019 și 2020, astfel cum în Întreprinderea nu au fost efectuate, iar pentru anul 2021 astfel cum în desfășurare la data încheierii.

Astfel, în consecință cu prevederile art. 14 alin. (1) din Legea cu privire la Întreprinderea de stat și Întreprinderea municipală nr. 246 din 02.11.2017 art. 32 alin(1) și art.35 alin.(3) din Legea contabilității și raportării financiare nr.287 din 13.11.2017, Întreprinderea nu a efectuat astfel cum a situațiilor financiare pentru anul 2019 și anul 2020.

X. Conformitatea și plenitudinea, calculul și achitarea deficiențelor în Bugetul de Stat de către Întreprindere.

10.1 În anul 2018, conform rezultatelor din activitatea economic-financiară, Întreprinderea a înregistrat un profit net în sumă de 651 234 lei. Conform Hotărârii Guvernului nr. 110 din 23.02.2011 „Cu privire la unele aspecte ce țin de repartizarea profitului net anual al societăților pe acțiuni cu cote de participare a statului și al Întreprinderilor de stat” și procesul verbal nr.1 din 26.02.2019 al Comitetului de administrație, profitul net obținut în anul 2018, fost repartizat în următoarele scopuri:

- deficiență în bugetul de stat – 25%, sau în sumă de 162 809 lei;
- deficiență în fondul de dezvoltare – 64%, sau 417 773 lei;
- acoperirea pierderilor anilor precedenți – 11%, sau 70 652 lei.

În anul 2019, conform rezultatelor din activitatea economic-financiară, Întreprinderea a înregistrat un profit net în sumă de 738 034 lei. Conform Hotărârii Guvernului nr. 110 din 23.02.2011 „Cu privire la unele aspecte ce țin de repartizarea profitului net anual al societăților pe acțiuni cu cote de participare a statului și al Întreprinderilor de stat” și procesul verbal nr.09 din 13.05.2020 al Comitetului de administrație, profitul net obținut în anul 2019, fost repartizat în următoarele scopuri:

- deficiență în bugetul de stat – 25%, sau în sumă de 184 508 lei;
- deficiență în fondul de dezvoltare – 45%, sau 332 115 lei;
- alte rezerve – 20%, sau 147 807 lei;
- recompense spațiilor de conducere – 10%, sau 73 803 lei.

În anul 2020 Întreprinderea, venirea a rezultatului final, a obținut pierderi în sumă de 831 475 lei.

În anul 2021, Întreprinderea a obținut un profit net în sumă de 1 130 968 lei. Astfel, în conformitate cu procesul verbal al Comitetului de administrație, nr. 02 din 25.03.2022, s-a decis ca profitul Întreprinderii să fie repartizat în următoarele scopuri:

- deficienței în bugetul de stat – 25%, sau în sumă de 284 892 lei;
- acoperirea pierderilor anilor precedenți, anul 2020 – 70%, sau 796 578 lei;
- alte rezerve statutare – 5%, sau 56 899 lei, inclusiv 2% pentru sponsorizare și filantropie.

(Anexa nr. 24)

Analizând deciziile comitetului de administrație, s-a constatat că acesta a adoptat decizia de repartizare a profitului net până la data de 30 aprilie a anului următor celui gestionat, deci în consecință cu prevederile pct.1 alin. 4) din Hotărârea Guvernului nr. 110 din 23.02.2011 „Cu privire la unele aspecte ce țin de repartizarea profitului net anual al societăților pe acțiuni cu cote de participare a statului și al Întreprinderilor de stat”.

De asemenea, sumele necesare acoperirii a deficiențelor adoptate și aprobate au fost achitate la buget la timp și integral până la data de 30 iunie.

10.2 Ținând cont de abaterile constatate în prezenta raport, Întreprinderea urmează să corecteze rezultatele financiare în modul corespunzător:

1) în anul 2018 – profitul până la încheierea raportul urmează a fi corectat spre majorare cu 116 727,19 lei de la majorarea neregulamentară a cheltuielilor de curent a OMVSD-urilor în sumă de 17 139,69 lei și raportarea neregulamentară la cheltuielile

peceale și administrative a sumei TVA aferentă normei de foc eliberată la preparari mai mici ca cel de Catalog în sumă de 92.587,5 lei;

2) în anul 2019 - *profitul până la inspectare raportat urmasilor a fi corectat spre majorare cu 197.871,41 lei de la majorarea neregularizării cheltuielilor de cazare a OAMSD-urilor în sumă de 39.171,85 lei, raportarea neregularizării la cheltuielile generale și administrative a sumei TVA aferentă normei de foc eliberată la preparari mai mici ca cel de Catalog în sumă de 100.673,36 lei, majorarea neregularizării a costurilor producției cu suma de 31.946,25 lei, recapitalizate la mijloacele fixe și diminuarea nerezultatată a veniturilor de la revănzarea și reflectarea valorii costului în sumă de 31.280 lei;*

3) în anul 2020 - *pierderea raportată urmasilor a fi micșorată cu 130.486,99 lei, de la raportarea cheltuielilor cauzate de OAMSD-urilor în sumă de 29.155,29 lei (30.497,47 - (1.342,83 + 1.341,33) * 75), raportarea neregularizării la cheltuielile generale și administrative a sumei TVA aferentă normei de foc eliberată la preparari mai mici ca cel de Catalog în sumă de 99.501,6 lei lei, urmasa a faptului că spona luna pentru vechimea în muncă a directorului Gh. Apostolachi pentru perioada octombrie-decembrie 2020 în sumă de 11.250 lei a fost calculată în luna aprilie 2021, neregularizată și fost raportat la cheltuieli în anul 2020 ajutoare financiare acordat membrilor Consiliului de administrație în sumă de 13.000 lei, mijloace utilizând a fi eliberate din contul profitului net al anului 2019;*

4) în anul 2021 - *profitul până la inspectare raportat urmasilor a fi corectat spre majorare cu 148.909,18 lei, de la majorarea neregularizării a cheltuielilor de la cazare a OAMSD-urilor în sumă de 44.821,75 lei, raportarea neregularizării la cheltuielile generale și administrative a sumei TVA aferentă normei de foc eliberată la preparari mai mici ca cel de Catalog în sumă de 80.034,43 lei, urmasa a faptului că spona luna pentru vechimea în muncă a directorului Gh. Apostolachi pentru perioada octombrie-decembrie 2020 în sumă de 11.250 lei, a fost calculat în luna aprilie 2021, acordarea neregularizată a ajutorului material în scopul achiziției studiilor de marșrut doi Draga Perșan în mărime de 5.000 lei și acoperirea*

XI. Aprobarea și respectarea politicii contabile.

Politica contabile ale întreprinderii la data inspectării erau elaburate în temeiul prevederilor art.22 din Legea contabilității și raportării financiare nr.287 din 15.12.2017, iar Situațiile financiare au fost întocmite conform prevederilor pct. 12 din SNC „Prezentarea situațiilor financiare”, aprobat prin Ordinul Ministrului Finanțelor nr.118 din 04.08.2013.

Evidența contabilă la întreprindere a fost ținută în parohia dublă și întocmite Situații financiare conform prevederilor generale supuse la art.3 din Legea contabilității și raportării financiare nr.287 din 15.12.2017.

În raționamentul inspectării s-a constatat că, întreprinderea are prin ordinul directorului aprobat Politica de contabilitate, cu anexele, prin care se stabilesc regulile de ținere de contabilitate, evaluare și prezentare a situațiilor financiare a elementelor politicii financiare și ale veniturilor globale, precum și reguli pentru calcularea contabilității.

Faptele economice se contabilizează în baza documentelor primare și controlențarea în registre contabile, care conform Politicii contabile, se stabilesc de întreprindere de sine stătător, pornind de la necesitățile informaționale proprii și ținând cont de acțiunile prevăzute de Legea contabilității și raportării financiare.

Pentru organizarea, producerea și păstrarea informației contabile, întreprinderea utilizează programul I.C., versiunea 5.7.

Anexel prin ordinul directorului întreprinderii au fost aprobate politicele de contabilitate cu anexele pentru perioada cuprinsă inspectării, după cum urmează:

nr. 1 din 02.01.2018 a fost aprobată politica de contabilitate pentru anul 2018.

- nr. 1 din 02.01.2019 a fost aprobată politica de contabilitate pentru anul 2019;
- nr. 1 din 02.01.2020 a fost aprobată politica de contabilitate pentru anul 2020;
- nr. 1 din 04.01.2021 a fost aprobată politica de contabilitate pentru anul 2021.

(Anexa nr. 25)

Totodată, amare celor descrise în prezenta raport și anume neevaluarea termenilor cu suprafața de 34341,7784 h și a 132 bunuri imobile cu reflectarea în evidența contabilă și în situațiile financiare la valorile juste reale; în perioada 2017-2021, neevaluarea și nerefectarea în evidența contabilă a 15 640 kg de metal uzat de la cedarea mijloacelor fixe din anul 2019, nerefectarea evidenței contabile a 102 bunuri OMVSD în perioada 2019-2021, au condus la prezentarea situațiilor cu date incomplete și neveridice.

Așfel, amare prevederilor art. 28 alin.(2) din Legea contabilității și raportării financiare nr. 287 din 15.12.2017, Întreprinderea a prezentat situațiile financiare individuale pentru anul 2018-2021 nevalitabile, fără să ofere o imagine completă și a performanței sale financiare prin care termenii cu suprafața de 34 341,7784 h, 132 bunuri imobile, 102 OMVSD-uri și 15640 kg de metal uzat nu au fost reflectate în situațiile financiare la valori juste.

XII. Verificarea procedurii de raportare și a veridicității rapoartelor prezentate Ministerului Finanțelor referitor la deținutarea și deservirea daturilor formate în baza contractelor de împrumut intern și externe.

Cu datele datelor evidenței contabile, în perioada auzată inspecției de către Întreprindere, nu au fost contractate cereri credite sau împrumuturi interne și externe, respectiv cupunerea asupra verificării procedurii de raportare și a veridicității rapoartelor prezentate Ministerului Finanțelor referitor la deținutarea și deservirea daturilor formate în baza contractelor de împrumut intern și externe nu a fost relevantă.

Expunerea și justificarea de la cerințele pct. 23 din

la conținutul și procedura pct. 23, lit. a) din regulamentul privind organizarea și funcționarea Inspectoratului de Inspectare al Ministerului Finanțelor, aprobat prin Hotărârea Guvernului nr. 2028 din 02.11.2010, încheierea și punerea cu fațetă de răspundere ale consilier asupra procedurii controlului financiar sau obținut al amare sunt prezentate rezultatele inspecției financiare, care la amare la care nu sunt de acord cu fațetă de răspundere la care, ad prezintă de care de termen de 10 zile lucrătoare, decontabil cu întreprindere încheierea

Sef secție DIFIS Inspectorat Financiar
Inspector principal al DIFIS
Directorul I.S. I.S., Hincesti - Sive?
Contabil șef I.S. I.S., Hincesti - Sive?



Iana CRIBOTARU
Nicoale ISTRATI
Ionu BUNDUCHI
Nuștia PREPELIȚA

La exemplul de actele au primit

[Signature]
NUME, PRENUME

[Signature]
NUME, PRENUME



Valoarea activelor nete (suma activelor (col. 10) și (11) din Contul fiscal)	02016		0	
Alte (pe rubrică)	02019			
TOTAL	020	8	8	-608677,69

Annex 1.1 B

Notă la tabelul 0207

Valoarea activelor din stocurile activelor

Categoriile activelor stocate	Cod	Valoarea de liberă (suma valorilor)	Prețuri de plată la succesiunea decedat	Valoarea maximă din col. 2 și col.3 (pe total în col.4, din 0207)
A	1	2	3	4
Active curente - total	0207			
Industria extractivă	02071			
Industria de construcții	02072			
Alte active	02073			

Annex 1.2 B

Notă la tabelul 0208

Rezultatul din operațiunile legate de activarea de capital

Activul de capital	Cod	Vestii (plățile) din vânzarea activelor de capital în contul de bilanț	Activul activelor de capital		Creșterea de capital (col.6 - col.5)	Plățile de capital (col.8 - col.4)	Suma pierderilor de capital din perioadele precedente	Suma pierderilor de capital (col.9 - col.7)	Suma pierderilor de capital impozabile (col.8 + col.9) (pe total în col.10, din 0208)	Suma pierderilor de capital recuperabile prin deduceri în anul fiscal (col.10 - col.7 - col.11)
			Suma valorilor	Suma veniturilor din vânzări (activități)						
A	1	2	3	4	5	6	7	8	9	10
Activul de capital din vânzarea de proprietăți imobiliare de investiții de investiții	02081						0	0	0	0
Titluri de valoare	02082						0	0	0	0
Procedurile privind recuperarea de activități de investiții care sunt deosebite de activul de capital de investiții (col.10 - col.7)	02083						0	0	0	0
Alte active	02084						0	0	0	0
Alte active de investiții	02085						0	0	0	0
Total	0208							0,00		

Anexa 2 (B)

Fișă de clasificare (B)

Ajustarea (majorarea/ reducerea) cheltuielilor scutite prin prevederile legislației fiscale

Categoriile	Cod	Cantitatea		Diferența col. 3 - col. 2
		realizată/brută	scutită fiscal	
a	1	2	3	4
Cheltuieli personale a familiei (CF, art. 21)	0301		0	
Cheltuieli de transport (CF, art. 24, alin. (2))	0302	2304,00		-2304,00
Cheltuieli de asigurare (CF, art. 24, alin. (3))	0303			
Cheltuieli de reprezentanță (CF, art. 24, alin. (5) (prevedea 2.115))	0304			
Prevederile art. 24 din Legea nr. 571/2004 privind impozitul pe veniturile din salarii și din profiturile societăților comerciale, în ceea ce privește cheltuielile de reprezentanță (CF, art. 24, alin. (5))	0305		0	0
Cheltuieli efectuate în interesul unei persoane din familie contribuabilului și unei persoane în funcție de dispoziție sau al unui conducător de agent economic, fiind în același timp persoane fizice sau persoane juridice (CF, art. 24, alin. (7))	0306		0	
Cheltuieli efectuate într-o perioadă de timp în care contribuabilul are obligații față de persoane fizice sau persoane juridice (CF, art. 24, alin. (8))	0307		0	
Cheltuieli efectuate pentru servicii de transport care sunt scutite de impozit (CF, art. 24, alin. (9))	0308	0		
Cheltuieli legate de activitatea profesională sau de activități (CF, art. 24, alin. (10))	0309		0	
Cheltuieli legate de deplasare (statul sau străinătate) (CF, art. 25, alin. (2))	03000			
Cheltuieli pentru transportul aerian (art. 26) din Codul Fiscal	03001			
Suma art. 26 din Codul Fiscal	03002	679664,00	680714,00	6807,00
Cheltuieli legate de investiții și credite pentru	03003			
Costurile de funcționare de rezervă (CF, art. 31, alin. (2))	03004		0	
Costurile de amortizare (CF, art. 31, alin. (3))	03005	14200,00		-14200,00
Alte cheltuieli legate de activitatea de întreprindere realizată în interesul contribuabilului din beneficiile de rezervă realizate de persoane fizice (CF, art. 31, alin. (5))	03006			
Defalșări în vederea de lei (CF, art. 32, alin. (2)) (se compensă cu restul pe francoză)	03007			
Cheltuieli legate de funcționarea activității de activitate profesională (art. 33) din Codul Fiscal	03008			
Prevederile art. 33 din Codul Fiscal privind activitatea profesională desfășurată în interesul contribuabilului (CF, art. 33, alin. (2))	03009		0	
Prevederile art. 33 din Codul Fiscal privind activitatea profesională desfășurată în interesul contribuabilului (CF, art. 33, alin. (3))	03010			
Prevederile art. 33 din Codul Fiscal privind activitatea profesională desfășurată în interesul contribuabilului (CF, art. 33, alin. (4))	03011		0	
Prevederile art. 33 din Codul Fiscal privind activitatea profesională desfășurată în interesul contribuabilului (CF, art. 33, alin. (5))	03012			
Prevederile art. 33 din Codul Fiscal privind activitatea profesională desfășurată în interesul contribuabilului (CF, art. 33, alin. (6))	03013			
Prevederile art. 33 din Codul Fiscal privind activitatea profesională desfășurată în interesul contribuabilului (CF, art. 33, alin. (7))	03014			
Prevederile art. 33 din Codul Fiscal privind activitatea profesională desfășurată în interesul contribuabilului (CF, art. 33, alin. (8))	03015			
Prevederile art. 33 din Codul Fiscal privind activitatea profesională desfășurată în interesul contribuabilului (CF, art. 33, alin. (9))	03016			
Prevederile art. 33 din Codul Fiscal privind activitatea profesională desfășurată în interesul contribuabilului (CF, art. 33, alin. (10))	03017			
Prevederile art. 33 din Codul Fiscal privind activitatea profesională desfășurată în interesul contribuabilului (CF, art. 33, alin. (11))	03018			
Prevederile art. 33 din Codul Fiscal privind activitatea profesională desfășurată în interesul contribuabilului (CF, art. 33, alin. (12))	03019			
Prevederile art. 33 din Codul Fiscal privind activitatea profesională desfășurată în interesul contribuabilului (CF, art. 33, alin. (13))	03020	12000,00	0	-12000,00
Suma art. 33 din Codul Fiscal	03021		0	
Prevederile art. 34 din Codul Fiscal	03022			
Cheltuieli legate de activitatea profesională desfășurată în interesul contribuabilului (CF, art. 34)	03023			
Cheltuieli de rezervă (CF, art. 35, alin. (4) și (5) (prevedea 2.20))	03024			
Suma contribuțiilor sociale efectuate în vederea plății de asigurare și de pensă (art. 36) din Codul Fiscal	03025	12000,00	0	-12000,00
Suma contribuțiilor sociale efectuate în vederea plății de asigurare și de pensă (art. 36) din Codul Fiscal	03026			
Cheltuieli efectuate pentru activitatea profesională (CF, art. 37, alin. (2))	03027			
Cheltuieli efectuate pentru activitatea profesională desfășurată în interesul contribuabilului (CF, art. 37, alin. (3))	03028			
Cheltuieli legate de activitatea profesională desfășurată în interesul contribuabilului (CF, art. 37, alin. (4))	03029		0	

Cheltuieli aferente stăruirii patrimoniului de investiții (C1, art. 24, alin. (14))	02000		0	
Peștii de reșcuț, deșeurile, restul și personalia (C2, art. 24, alin. (13) din Codul Fiscal)	02001	100000000		-100000000
Peștii acizilor de la evaluarea stăruirii de mărfuri și materii și valoarea realizată netă în conformitate cu SNC, 2 "Stăruiri de mărfuri și materii"	02002		0	
Peștii rezultatelor din evaluarea stăruirii de terenuri înalt la valoarea de piață în conformitate cu SNC, 2 "Stăruiri de terenuri și materii"	02003		0	
Cheltuieli aferente recuperării impozitelor în cazurile conform contractului de investiții (C3) (art. 24, alin. 15) din Codul Fiscal)	02004			
Sumele plătite la procurarea terenurilor și a construcțiilor în vederea realizării investițiilor (C1, art. 24, alin. 15) și (2)	02005		0	
Cheltuieli aferente fondului de participare și a costurilor aferente de achiziție (art. 24 alin. (16) din Codul Fiscal)	02006			
Suma contribuțiilor taxelor efectuate în scopul realizării și de gestionarea și formei societății (C1, art. 1, art. 24)	02007			
Suma contribuțiilor taxelor efectuate sub formă de dovezii	02008		0	
Cheltuieli aferente stăruirii reprezentanțelor de societăți înregistrate în mediul financiar și în vederea realizării și recuperării investițiilor (C1, art. (12) art. 24)	02009		0	
Cheltuieli aferente costurilor de achiziție și stăruirii de membrii societăților asociate (C1) (art. (12) art. 24)	02010	000000		000000
Cheltuieli din rambursarea impozitelor fact și a altor active (art. 24 alin. (10) din Codul Fiscal)	02011		0	
Cheltuieli pentru formarea producătorilor (art. 24 alin. (4) din Codul Fiscal)	02012			
Cheltuieli pentru formarea producătorilor (art. 24 alin. (5) din Codul Fiscal)	02013			
Cheltuieli din încasarea de la Standardele Naționale de Contabilitate la Standardele Internaționale de Raportare Financiară (art. 24 alin. (9) din Codul Fiscal)	02014			
Alte cheltuieli din încasarea de la Standardele Naționale de Contabilitate la Standardele Internaționale de Raportare Financiară (pentru la realizarea)	02015			
Alte cheltuieli în (și) recuperarea de investiții (art. 24)	02016	000000		000000
Total	020	0	0	-00000400

Annex 1.1 D

Notă la anexa 0204

Cheltuieli de reprezentanță

Indicativ	Col	Suma	Suma fondului de cheltuieli de reprezentanță, %	Suma cheltuielilor de reprezentanță
A	1	2	3	4
Amplasamente pentru reprezentanță financiară - total (art. 24 alin. 12) din Codul Fiscal)	02041		0	0
Suma plăților (taxele și comisioanele) venitorilor (art. 24 alin. 12) din Codul Fiscal)	02042			
Suma veniturilor (art. 24) (art. 02041 + art. 02042) venitor	02043		0,0	
1) din cheltuieli realizate	020431		0,0	
2) din venituri (art. 02041 - art. 020431)	020432		0,0	
Total suma fondului de cheltuieli de reprezentanță (art. 020431 + art. 020432)	02044	0	0	
Suma cheltuielilor efectuate de reprezentanță (art. 02044 în art. 24, art. 0204, art. 2)	02045	0	0	
Cheltuieli de reprezentanță pentru suma de cheltuieli (art. 02045 - suma veniturilor din art. 02044 în art. 24, art. 0204, art. 2)	02046	0	0	

Annex 20

Netă la rândul 1902

Suma anului

Nr. crt.	Codul fiscal al contribuabilului	Numărul persoanei fizice declarate	Codul fiscal al contribuabilului	Codul fiscal al contribuabilului	Suma anului utilizată						Suma totală a anului (col. 6 sau Totalul din 6+col.10+col.11)
					A	M	I	Apr	M	I	
1	2	3	4	5	6	7	8	9	10	11	12
Total											

Annex 21

Netă la rândul 1903

Suma veniturii scutite de impozit

Codul Facilității Fiscale	Numărul și datele legii care prevede acordarea Facilității Fiscale	Suma veniturii scutite de impozitare în declarația contribuabilului din rândul 1902 al Declarației	Suma Facilității Fiscale acordate sub formă de scutire de impozitare a veniturii reflectată în rândul 1903 (col. 2 a celei atașate) (Totalul se înregistrează în rândul 1903 din Declarație)
1	2	3	4
Total			

Annex 22

Netă la rândul 190

Suma impozitului pe venit calculat din contribuabilii cu statut de persoană fizică

Cat.	Suma veniturii supra impozitate (în conformitate cu valoarea veniturii impozitate specificat în art. 15 (1.a) din CF)	Cota impozitului pe venit în funcție de valoarea veniturii impozitate specificat în art. 15 (1.a) din CF	Suma impozitului pe venit (col.2 a cel.3) (Totalul se înregistrează în rândul 190 din Declarație)
1901			
1902			
1903			
Total			

Annex 23

Netă la rândul 190

Suma Facilității Fiscale acordate din suma calculată a impozitului pe venit

Codul Facilității Fiscale	Numărul și datele legii care prevede acordarea Facilității Fiscale	Suma impozitului pe venit din luarea în considerare a Facilității Fiscale	% Facilități care se acordă din impozitul pe venit	Suma impozitului pe venit redusă acordată (col.2 a cel.4) (rândul 190)
1	2	3	4	5
Total				

Annex 24

Netă la rândul 190

Impozitul pe venit achitat în străinătate

Indicativ	Cat.	Suma	Total
1	2	3	4

№. №/9	Codul subordonat	Codul locului (CLAYR)	Suma încasărilor pe anul trecut reflectată în Rap. personal și colectivității (Prin LPV din Exchange)
1	2	3	4
6	002	1000, S. SARATA-GALINA	7000.00
7	003	1011, S. BURESCA	20000.00
8	005	1040, S. LUCIANIȘTI	8000.00
9	000	1060, S. LATA-NICOLE	80000.00
10	000	1008, S. CALAȘIARA	2000.00
11	000	0000, S. PRAHOVENI-NOI	10000.00
12	004	1000, CAL-FRIGIȘTI	2000.00
13	004	1018, S. ALȚIȘTI	10000.00
04	004	1001, S. PRĂCĂȘTI	11000.00
05	004	1002, S. PUNEA-GALBENI	2000.00
06	000	1004, S. COȘTEȘTI	20000.00
07	000	1000, S. COȘNA	2000.00
08	000	1000, S. RĂDĂCĂȘTI-ȘIȘTEȘTI	2000.00
09	000	1040, S. BĂLEȘTI	8000.00
10	000	1040, S. BĂLEȘTI	2000.00
11	000	1000, CAL-FRIGIȘTI	4000.00
12	000	1010, S. BĂLCĂȘTI	10000.00
13	000	1000, S. LUPĂȘTI	10000.00
14	000	1040, S. LUCIANIȘTI	4000.00
15	000	1060, S. LATA-NICOLE	2000.00
16	000	1060, S. LATA-NICOLE	11000.00
17	000	1000, CAL-FRIGIȘTI	2000.00
18	000	1000, S. BĂLCĂȘTI	11000.00
19	000	1040, S. BĂLEȘTI	20000.00
20	000	1010, S. BĂLCĂȘTI	2000.00
21	000	1010, S. BĂLCĂȘTI	10000.00
22	000	1000, S. LUPĂȘTI	10000.00
23	000	1040, S. LUCIANIȘTI	4000.00
24	000	1060, S. LATA-NICOLE	2000.00
25	000	1060, S. LATA-NICOLE	11000.00
26	000	1000, CAL-FRIGIȘTI	2000.00
27	000	1000, S. BĂLCĂȘTI	11000.00
28	000	1040, S. BĂLEȘTI	20000.00
29	000	1040, S. BĂLEȘTI	2000.00
30	000	1010, S. BĂLCĂȘTI	2000.00
31	000	1010, S. BĂLCĂȘTI	10000.00
32	000	1000, CAL-FRIGIȘTI	20000.00
33	000	1000, S. COȘNA	1000.00
34	000	1000, S. CALAȘIARA	2000.00
35	000	1000, S. RĂDĂCĂȘTI-ȘIȘTEȘTI	2000.00
36	000	1000, S. COȘNA	2000.00
37	000	1000, S. COȘNA	2000.00
38	000	1000, S. COȘNA	2000.00
39	000	1000, S. COȘNA	2000.00
40	000	1000, S. COȘNA	2000.00
41	000	1000, S. COȘNA	2000.00
42	000	1000, S. COȘNA	2000.00
43	000	1000, S. COȘNA	2000.00
44	000	1000, S. COȘNA	2000.00
45	000	1000, S. COȘNA	2000.00
46	000	1000, S. COȘNA	2000.00
47	000	1000, S. COȘNA	2000.00
48	000	1000, S. COȘNA	2000.00
49	000	1000, S. COȘNA	2000.00
50	000	1000, S. COȘNA	2000.00
51	000	1000, S. COȘNA	2000.00
52	000	1000, S. COȘNA	2000.00
53	000	1000, S. COȘNA	2000.00
54	000	1000, S. COȘNA	2000.00
55	000	1000, S. COȘNA	2000.00
56	000	1000, S. COȘNA	2000.00
57	000	1000, S. COȘNA	2000.00
58	000	1000, S. COȘNA	2000.00
59	000	1000, S. COȘNA	2000.00
60	000	1000, S. COȘNA	2000.00
61	000	1000, S. COȘNA	2000.00
62	000	1000, S. COȘNA	2000.00
63	000	1000, S. COȘNA	2000.00
64	000	1000, S. COȘNA	2000.00
65	000	1000, S. COȘNA	2000.00
66	000	1000, S. COȘNA	2000.00
67	000	1000, S. COȘNA	2000.00
68	000	1000, S. COȘNA	2000.00
69	000	1000, S. COȘNA	2000.00
70	000	1000, S. COȘNA	2000.00
71	000	1000, S. COȘNA	2000.00
72	000	1000, S. COȘNA	2000.00
73	000	1000, S. COȘNA	2000.00
74	000	1000, S. COȘNA	2000.00
75	000	1000, S. COȘNA	2000.00
76	000	1000, S. COȘNA	2000.00
77	000	1000, S. COȘNA	2000.00
78	000	1000, S. COȘNA	2000.00
79	000	1000, S. COȘNA	2000.00
80	000	1000, S. COȘNA	2000.00
81	000	1000, S. COȘNA	2000.00
82	000	1000, S. COȘNA	2000.00
83	000	1000, S. COȘNA	2000.00
84	000	1000, S. COȘNA	2000.00
85	000	1000, S. COȘNA	2000.00
86	000	1000, S. COȘNA	2000.00
87	000	1000, S. COȘNA	2000.00
88	000	1000, S. COȘNA	2000.00
89	000	1000, S. COȘNA	2000.00
90	000	1000, S. COȘNA	2000.00
91	000	1000, S. COȘNA	2000.00
92	000	1000, S. COȘNA	2000.00
93	000	1000, S. COȘNA	2000.00
94	000	1000, S. COȘNA	2000.00
95	000	1000, S. COȘNA	2000.00
96	000	1000, S. COȘNA	2000.00
97	000	1000, S. COȘNA	2000.00
98	000	1000, S. COȘNA	2000.00
99	000	1000, S. COȘNA	2000.00
100	000	1000, S. COȘNA	2000.00
TOTAL			200000.00

DARE DE SEARA
privind mărimea și structura patrimoniului public
pentru perioada fiscală 2022

EDNO 10000000000000

Denumirea completă a societății comerciale: SA SUCSULUI

Sediul/societate structurată SFS: SA SUCSULUI

Codul localității (CAJ): SA SUCSULUI

Adresa juridică: SA SUCSULUI, SUCSULUI

Coordonata autorității administrației publice centrale sau locale:

Codul contabil	Denumirea indicatorilor	Codul contabil din situațiile financiare	Sold la	
			Începutul perioadei de gestiune	sfârșitul perioadei de gestiune
1	2	3	4	5
000	Capital social		79114000	79114000
001	Include: taxa publică			
002	Acțiuni emise – total urmasi			
003	Include: acțiuni în condițiile proprietății publice, scutite			
004	Total capital proprie	000	79114000	79114000
005	Rezerve fixe	000	10000000	10004000
006	Rezerve fixe legale, total		0	
	Include:			
007	rezerve fixe legale			
008	rezerve fixe comercializate			
009	rezerve fixe financiare și/sau interpretative, scutite			
010	Saldo rezervele fixe		0	
015	Imobilizări corporale în curs de execuție	010	6600000	6600000
020	Terminat	020	6600000	6600000
030	Credite pe termen lung	030		
100	Alte active imobilizate	100	10000000	10000000
110	Total active imobilizate	100	16600000	16600000
120	Credite comerciale	094	11000000	10999000
130	Credite ale bugetului	031	3000000	3000000
140	Credite ale persoanelor	031	2100000	2000000
150	Alte credite curente	090	10000000	12000000
160	Alte active circulante	091	1000000	4000000
170	Total active circulante	090	24000000	27000000
080	Total active	080	40600000	43600000
090	Total datorii pe termen lung	090	27000000	40000000
	Include:			
091	Credite financiare pe termen lung	090		
092	Împrumuturi pe termen lung	090		

103	Alte debite pe termen lung	400	270025.00	270025.00
200	Total debite curente	500	4009074.00	3383513.00
	pasive:			
301	Credite bancare pe termen scurt	400		
302	Debute comerciale	400	260776.00	601134.00
303	Debute facti de personal	500	194027.00	3124035.00
304	Debute privind asigurările sociale si sanitare	510	66405.00	603861.00
305	Debute facti de buget	520	170043.00	547766.00
306	Alte debite curente	590	62776.00	430089.00
310	Total pasive	500	674775.00	674775.00
			Perioada de gestiune	
			perioada de	anterior
220	Venituri din activitate	010		
220 ¹	Casa de schimburi	000	1754728.00	2818047.00
220	Profit brut (pierdere brută)	000	2109016.00	2713447.00
240	Alte venituri din activitatea operațională	040	30407.00	108109.00
240 ¹	Total cheltuieli din activitatea operațională	000 + 000 + 000	200775.00	2627547.00
240 ²	Cheltuieli administrative	000	666774.00	1076824.00
240 ³	Rezultat din activitatea operațională (profit) (pierdere)	100	120000.00	248577.00
250	Profit (pierdere) pînă la impozitare	100	120000.00	248577.00
260	Profit net (pierdere netă) și pierderile de gestiune	100	112766.00	240727.00
270	Proportia deposedat în gaz			
280	Valoarea contabilă a bunurilor proprietate de stat pînă la administrarea economică			
290	Valoarea contabilă dat în locațiune/aranjată sau comodat			
291	Scuțurile bunurilor mobile (excluziv realizarea/transferul) date în locațiune/aranjate sau comodat (ex.g.)			
292	Venituri obținute din dare în locațiune/aranjate și bunurilor (ex.g.) realizarea/transferul		12076.00	6276.00
300	Decontările (partea din profitul net) achitate statului sau unității administrativ-teritoriale			
310	Scuțurile terenului aliat în folosință (ex.g.)		14904.00	14904.00
320	Numărul mediu simplu al personalului		24.00	24.00
330	Salariul mediu lunar		673.00	631.00
340	Indemnizația calculată pentru biroul constituțional de la 1998 și reprezentanțatul statului/constituțional de administrare și întreprindere		23337.00	19000.00
350	Indemnizația calculată pentru biroul comisiilor de cercetare			
360	Recuperarea achităta membrilor constituțional socialist/reprezentanțatul statului și comisiilor de cercetare din profitul net			
370	Impozitele și taxele			

Data 22.02.2012

Administrarea Locală în Constituția și Procesul Politic

Item No.	Quantity	Unit	Description	Material Code	Material Name	Material Specification	Material Grade	Material Type	Material Category	Material Sub-category	Material Unit	Material Price	Material Value	Material Status
1	100	kg	Steel reinforcement	100	Steel reinforcement	100	100	100	100	100	100	100	100	
2	200	kg	Concrete	200	Concrete	200	200	200	200	200	200	200	200	
3	300	kg	Bricks	300	Bricks	300	300	300	300	300	300	300	300	
4	400	kg	Sand	400	Sand	400	400	400	400	400	400	400	400	
5	500	kg	Gravel	500	Gravel	500	500	500	500	500	500	500	500	
6	600	kg	Plaster	600	Plaster	600	600	600	600	600	600	600	600	
7	700	kg	Paint	700	Paint	700	700	700	700	700	700	700	700	
8	800	kg	Roofing	800	Roofing	800	800	800	800	800	800	800	800	
9	900	kg	Insulation	900	Insulation	900	900	900	900	900	900	900	900	
10	1000	kg	Structural steel	1000	Structural steel	1000	1000	1000	1000	1000	1000	1000	1000	
11	1100	kg	Reinforcement	1100	Reinforcement	1100	1100	1100	1100	1100	1100	1100	1100	
12	1200	kg	Formwork	1200	Formwork	1200	1200	1200	1200	1200	1200	1200	1200	
13	1300	kg	Concrete pump	1300	Concrete pump	1300	1300	1300	1300	1300	1300	1300	1300	
14	1400	kg	Crane	1400	Crane	1400	1400	1400	1400	1400	1400	1400	1400	
15	1500	kg	Generator	1500	Generator	1500	1500	1500	1500	1500	1500	1500	1500	
16	1600	kg	Excavator	1600	Excavator	1600	1600	1600	1600	1600	1600	1600	1600	
17	1700	kg	Truck	1700	Truck	1700	1700	1700	1700	1700	1700	1700	1700	
18	1800	kg	Concrete mixer	1800	Concrete mixer	1800	1800	1800	1800	1800	1800	1800	1800	
19	1900	kg	Wheel loader	1900	Wheel loader	1900	1900	1900	1900	1900	1900	1900	1900	
20	2000	kg	Compactor	2000	Compactor	2000	2000	2000	2000	2000	2000	2000	2000	

Sl. No.	Project Name	Project Details	Project Start Date	Project End Date	Project Status	Project Budget (Rs. Lakhs)	Project Cost (Rs. Lakhs)	Project Revenue (Rs. Lakhs)	Project Profit (Rs. Lakhs)	Project Loss (Rs. Lakhs)	Project Net Profit (Rs. Lakhs)	Project Net Loss (Rs. Lakhs)
1	Project A	Project A Details	2020-01-01	2020-12-31	Completed	100	80	120	20		20	
2	Project B	Project B Details	2021-01-01	2021-12-31	In Progress	150	120	180	30		30	
3	Project C	Project C Details	2022-01-01	2022-12-31	On Hold	200	180	220	20		20	
4	Project D	Project D Details	2023-01-01	2023-12-31	Completed	300	250	350	50		50	
5	Project E	Project E Details	2024-01-01	2024-12-31	In Progress	400	350	450	50		50	
6	Project F	Project F Details	2025-01-01	2025-12-31	On Hold	500	450	550	50		50	
7	Project G	Project G Details	2026-01-01	2026-12-31	Completed	600	500	650	100		100	
8	Project H	Project H Details	2027-01-01	2027-12-31	In Progress	700	600	750	100		100	
9	Project I	Project I Details	2028-01-01	2028-12-31	On Hold	800	700	850	100		100	
10	Project J	Project J Details	2029-01-01	2029-12-31	Completed	900	750	950	150		150	
11	Project K	Project K Details	2030-01-01	2030-12-31	In Progress	1000	850	1100	150		150	
12	Project L	Project L Details	2031-01-01	2031-12-31	On Hold	1100	950	1200	150		150	
13	Project M	Project M Details	2032-01-01	2032-12-31	Completed	1200	1000	1300	200		200	
14	Project N	Project N Details	2033-01-01	2033-12-31	In Progress	1300	1100	1400	200		200	
15	Project O	Project O Details	2034-01-01	2034-12-31	On Hold	1400	1200	1500	200		200	
16	Project P	Project P Details	2035-01-01	2035-12-31	Completed	1500	1300	1600	200		200	
17	Project Q	Project Q Details	2036-01-01	2036-12-31	In Progress	1600	1400	1700	200		200	
18	Project R	Project R Details	2037-01-01	2037-12-31	On Hold	1700	1500	1800	200		200	
19	Project S	Project S Details	2038-01-01	2038-12-31	Completed	1800	1600	1900	200		200	
20	Project T	Project T Details	2039-01-01	2039-12-31	In Progress	1900	1700	2000	200		200	
21	Project U	Project U Details	2040-01-01	2040-12-31	On Hold	2000	1800	2100	200		200	
22	Project V	Project V Details	2041-01-01	2041-12-31	Completed	2100	1900	2200	200		200	
23	Project W	Project W Details	2042-01-01	2042-12-31	In Progress	2200	2000	2300	200		200	
24	Project X	Project X Details	2043-01-01	2043-12-31	On Hold	2300	2100	2400	200		200	
25	Project Y	Project Y Details	2044-01-01	2044-12-31	Completed	2400	2200	2500	200		200	
26	Project Z	Project Z Details	2045-01-01	2045-12-31	In Progress	2500	2300	2600	200		200	
27	Project AA	Project AA Details	2046-01-01	2046-12-31	On Hold	2600	2400	2700	200		200	
28	Project AB	Project AB Details	2047-01-01	2047-12-31	Completed	2700	2500	2800	200		200	
29	Project AC	Project AC Details	2048-01-01	2048-12-31	In Progress	2800	2600	2900	200		200	
30	Project AD	Project AD Details	2049-01-01	2049-12-31	On Hold	2900	2700	3000	200		200	
31	Project AE	Project AE Details	2050-01-01	2050-12-31	Completed	3000	2800	3100	200		200	

Item No.	Inventory Code and Inventory Name	Inventory Description	Acquisition Method	Quantity	Unit Cost	Inventory Value	Inventory Value at 12/31/2011	Inventory Value at 12/31/2012	Inventory Value at 12/31/2013	Inventory Value at 12/31/2014	Inventory Value at 12/31/2015	Inventory Value at 12/31/2016	Inventory Value at 12/31/2017	Inventory Value at 12/31/2018	Inventory Value at 12/31/2019	Inventory Value at 12/31/2020	Inventory Value at 12/31/2021
1	Hand saw	Hand saw	Hand saw	1	100	100	100	100	100	100	100	100	100	100	100	100	100
2	Hand saw	Hand saw	Hand saw	1	100	100	100	100	100	100	100	100	100	100	100	100	100
3	Hand saw	Hand saw	Hand saw	1	100	100	100	100	100	100	100	100	100	100	100	100	100
4	Hand saw	Hand saw	Hand saw	1	100	100	100	100	100	100	100	100	100	100	100	100	100
5	Hand saw	Hand saw	Hand saw	1	100	100	100	100	100	100	100	100	100	100	100	100	100
6	Hand saw	Hand saw	Hand saw	1	100	100	100	100	100	100	100	100	100	100	100	100	100
7	Hand saw	Hand saw	Hand saw	1	100	100	100	100	100	100	100	100	100	100	100	100	100
8	Hand saw	Hand saw	Hand saw	1	100	100	100	100	100	100	100	100	100	100	100	100	100
9	Hand saw	Hand saw	Hand saw	1	100	100	100	100	100	100	100	100	100	100	100	100	100
10	Hand saw	Hand saw	Hand saw	1	100	100	100	100	100	100	100	100	100	100	100	100	100
11	Hand saw	Hand saw	Hand saw	1	100	100	100	100	100	100	100	100	100	100	100	100	100
12	Hand saw	Hand saw	Hand saw	1	100	100	100	100	100	100	100	100	100	100	100	100	100
13	Hand saw	Hand saw	Hand saw	1	100	100	100	100	100	100	100	100	100	100	100	100	100
14	Hand saw	Hand saw	Hand saw	1	100	100	100	100	100	100	100	100	100	100	100	100	100
15	Hand saw	Hand saw	Hand saw	1	100	100	100	100	100	100	100	100	100	100	100	100	100
16	Hand saw	Hand saw	Hand saw	1	100	100	100	100	100	100	100	100	100	100	100	100	100
17	Hand saw	Hand saw	Hand saw	1	100	100	100	100	100	100	100	100	100	100	100	100	100
18	Hand saw	Hand saw	Hand saw	1	100	100	100	100	100	100	100	100	100	100	100	100	100
19	Hand saw	Hand saw	Hand saw	1	100	100	100	100	100	100	100	100	100	100	100	100	100
20	Hand saw	Hand saw	Hand saw	1	100	100	100	100	100	100	100	100	100	100	100	100	100

Sl. No.	Project Name	Project Description	Project Start Date	Project End Date	Project Status	Project Budget (Rs.)	Project Cost (Rs.)	Project Profit (Rs.)	Project ROI (%)	Project Risk	Project Impact
1	Project A	Project A Description	2023-01-01	2023-03-31	Completed	1000000	800000	200000	20%	Low	High
2	Project B	Project B Description	2023-04-01	2023-06-30	In Progress	1500000	1200000	300000	20%	Medium	Medium
3	Project C	Project C Description	2023-07-01	2023-09-30	On Hold	2000000	0	0	0%	High	Low
4	Project D	Project D Description	2023-10-01	2023-12-31	Planned	3000000	0	0	0%	Low	High
5	Project E	Project E Description	2024-01-01	2024-03-31	Completed	500000	400000	100000	20%	Low	High
6	Project F	Project F Description	2024-04-01	2024-06-30	In Progress	700000	500000	200000	28%	Medium	Medium
7	Project G	Project G Description	2024-07-01	2024-09-30	On Hold	900000	0	0	0%	High	Low
8	Project H	Project H Description	2024-10-01	2024-12-31	Planned	1100000	0	0	0%	Low	High
9	Project I	Project I Description	2025-01-01	2025-03-31	Completed	1300000	1000000	300000	23%	Low	High
10	Project J	Project J Description	2025-04-01	2025-06-30	In Progress	1500000	1200000	300000	20%	Medium	Medium
11	Project K	Project K Description	2025-07-01	2025-09-30	On Hold	1700000	0	0	0%	High	Low
12	Project L	Project L Description	2025-10-01	2025-12-31	Planned	1900000	0	0	0%	Low	High
13	Project M	Project M Description	2026-01-01	2026-03-31	Completed	2100000	1600000	500000	24%	Low	High
14	Project N	Project N Description	2026-04-01	2026-06-30	In Progress	2300000	1800000	500000	22%	Medium	Medium
15	Project O	Project O Description	2026-07-01	2026-09-30	On Hold	2500000	0	0	0%	High	Low
16	Project P	Project P Description	2026-10-01	2026-12-31	Planned	2700000	0	0	0%	Low	High
17	Project Q	Project Q Description	2027-01-01	2027-03-31	Completed	2900000	2200000	700000	24%	Low	High
18	Project R	Project R Description	2027-04-01	2027-06-30	In Progress	3100000	2400000	700000	23%	Medium	Medium
19	Project S	Project S Description	2027-07-01	2027-09-30	On Hold	3300000	0	0	0%	High	Low
20	Project T	Project T Description	2027-10-01	2027-12-31	Planned	3500000	0	0	0%	Low	High

Volumul

produsei realizate în activitatea industrială pe

Întreprinderea de Stat Întreprinderea pentru fabricarea "Hincesti - Sîrva" în situația 31.12.2022

Nr. s/c	Denumirea produselor realizate	Litri	Volumul produselor realizate în litri	Suma produselor realizate (lei)			
				prețul de realizare	prețul de vânzare	în prețurile reale	în prețuri reale
1	Socă a rigă al c 2	m3	0	0	0	0	0
2	Socă a rigă al c 3	m3	0	0	0	0	0
3	Socă a rigă al c 3	m3	0	0	0	0	0
4	Socă a rigă al c 3	m3	0	0	0	0	0
5	Cherestea lyta FR cal II	m3	0	0	0	0	0
6	Cherestea lyta SC	m3	0	0	0	0	0
7	Cherestea lyta SL	m3	0	0	0	0	0
8	Cherestea nativă ST	m3	0	0	0	0	0
9	Cherestea nativă FR	m3	0	0	0	0	0
10	Cherestea lyta FR II	m3	0	0	0	0	0
11	Cherestea lyta Prod	m3	0	0	0	0	0
12	Cherestea lyta TE	m3	0	0	0	0	0
13	Cherestea lyta ST	m3	0	0	0	0	0
14	Cherestea nativă SC	m3	0	0	0	0	0
15	Cherestea nativă OL	m3	0	0	0	0	0
16	Cherestea nativă PH	m3	0	0	0	0	0
17	Sondura de cupruri	m3	0	0	0	0	0
18	Sondura p-1 ac de cupruri	m3	0	0	0	0	0
19	Socă a rigă ST	m3	0	0	0	0	0
20	Socă a rigă ST	m3	0	0	0	0	0
21	Socă a rigă ST	m3	0	0	0	0	0
22	Margelă favorită sac 3kg	sac	0	0	0	0	0
23	Margelă reflexivă	kg	16300	9,53	4,10	147791,84	81376,31
24	Coșuri	but	0	0	0	0	0
25	Șopli de apă rece despartit	but	0	0	0	0	0
26	Parchet FR	m2	0	0	0	0	0
27	Parchet SC	m2	0	0	0	0	0
28	Placă 1200*1000cm	m2	0	0	0	0	0
29	Placă 1200*1000cm	m2	0	0	0	0	0
30	Tanțuș vîntor	but	0	0	0	0	0
31	Lemn pater ST II 1-4 36-34	m3	0	0	0	0	0
32	Lemn pater ST II 1-4 36-34	m3	0	0	0	0	0
33	Margelă SC II 1-1 1 8-11	m3	0	0	0	0	0
34	Lemn tehnologic SC 1-8	m3	0	0	0	0	0
35	Pompa	m3	0	0	0	0	0
36	Căder ploș 2-8 14-24	but	0	0	0	0	0
37	Măsur de țesut	but	0	0	0	0	0
38	Tehnolog a 1.1 km	m3	0	0	0	0	0
39	Tehnolog a 1 m	m3	0	0	0	0	0
40	Căder FR II 3-8 14-24	m3	0	0	0	0	0
41	Căder FR I 1-1 14-24	m3	0	0	0	0	0
42	Căder SC 1-1 1 14-24	m3	0	0	0	0	0
43	Căder SC II 1-2 8 14-24	m3	0	0	0	0	0
44	Depozit lemnoasă	m3	0	0	0	0	0
În total						147791,84	81376,31

Director-întreprindere



I. Boudache

Contabil-șef



N. Popoșta

Valoarea
producției realizate în activitatea economică și agrară pe
Întreprinderea de Stat Întreprinderea pentru Agricultură "Hîncuții - Sîbva"
la sfârșitul 31.12.2022

Nr. dr.	Descrierea producției realizate	Unități	Valoarea producției realizate faptă	prețul de realizare	prețul de cost	în milioane lei	
						la prețurile realizate	cost real
1	2	3	4	5	6	7	8
1	Miere de albine 2019	kg					
2	Miere de albine 2020	kg					
3	Miere de albine 2021	kg					
4	Miere de pășuni 2022	kg	303,88	88,00	6,64	17705,75	2787,83
5	Măcină	kg					
6	Roșcovașca (prosoala)	kg	0	402,00	402,00	0	0
7	Sundășeni	kg	0	402,00	402,00	0	0
8	Falei	kg	0	402,00	402,00	0	0
9	Linca frunze	kg	0	402,00	402,00	0	0
10	Pin de ovăz cu boabe, kg	kg	0	402,00	402,00	0	0
11	Varză de oțet kg	kg	0	402,00	402,00	0	0
12	Băuturi de lapte 20kg	kg	0	402,00	402,00	0	0
13	Orz	kg	0	402,00	402,00	0	0
14	Ulei	kg	0	402,00	402,00	0	0
15	Copile astrocobă	kg	0	402,00	402,00	0	0
16	Ducăte scort	kg	0	402,00	402,00	0	0
17	Porțina	kg	0	402,00	402,00	0	0
18	Pășuni	kg	0	402,00	402,00	0	0
19	Săcnițe	kg	4000	7,00	1,18	28000,00	2804,50
20	Soc flori	kg	5000	14,00	4,90	44000,00	14704,00
21	Leurda	kg	2000	5,37	1,00	10740,00	6021,81
22	Tei flori	kg					
23	Tei, frunze	kg					
24	Arșină	kg	0	402,00	402,00	0	0
25	Porumb de masă verde	kg	0	402,00	402,00	0	0
26	Porumb	kg	0	402,00	402,00	0	0
27	Ulei mazăre verde	kg	0	402,00	402,00	0	0
	TOTAL					10045,75	44124,14

Director-Intenționar
 ISN Hîncuții-Sîbva
 Contabil-șef



Bambuși Ion
 Proprietar

STOCURILE
producției accesorii și agricole la 31.12.2022
pe ISIS "HÎNCEȘTI-SILVA"

Nr	Denumirea materialului	Unit	Volum	pretul	Suma lei
1	2	3	4	5	6
1	Fir (potomiel)	kg	0	4027107	0
2	Tel. fier	kg	0	4027107	0
3	Sac. Fier	kg	0	4027107	0
4	Fluxișteră de fier	kg	0	4027107	0
5	Ulei	kg	0	4027107	0
6	Tape gres	kg	0	4027107	0
7	Fir de oțel cu șurub	kg	0	4027107	0
8	Șterg de alum. 2019	kg	47.8	12.28	587.18
9	Șterg de alum. 2019	kg	24.2	11.50	278.3
10	Șterg de alum. 2021	kg	7.5	11.50	86.25
11	Șterg de alum. 2022	kg	11.5	8.56	98.44
12	Alac	kg			
13	Fir (acornă/băut)	kg	0	4027107	0
	TOTAL scutul 2162		189.05		1963.76

Director-Intarinar
 la IS "HÎNCEȘTI-SILVA"



Burdachi Ion

Contabil - gel



Projeckta Natalia

STOCURILE

producției de prelucrare lemnului și mărfurilor de larg consum la sfârșitul anului 2012 în SA "SALVA"

Nr poz	Denumirea produselor de la prelucrarea lemnului și mărfurilor de larg consum	UM	Volumul, cantitatea
1	2	3	4
	Cherestea tivită, al	m	
	Cherestea tivită, ste	m	
1	TOTAL: cherestea tivită	m	8
	Cherestea netivită, al	m	
	Cherestea netivită, ste	m	
2	TOTAL: cherestea netivită	m	8
	Ștach pentru parchi, al	m	
	Ștach pentru parchi, ste	m	
3	TOTAL: ștach pentru parchi	m	2
4	Încălțăminte pentru parchet	m	
	Încălțăminte pentru schelăritul de etapele, al	m	
5	TOTAL: încălțăminte	m	
6	Distributie pentru etapele	m	
7	Decorat de lemn	m	
8	Schelărit pentru fald, ste	fac	
9	Lezi, nr 1, nr 2, nr 3-4	fac	0
10	Paleta de manipulare (capacitate 1000kg) (standard)	fac	20
	Ștach pentru paleta, al	m/le	
	Ștach pentru paleta, ste	m/le	
11	TOTAL: ștach pentru paleta	m/le	3
12	Roșoare	fac	
13	Clau de via	fac	
14	Lamburi / bețe 1, al	m	
	Lamburi / bețe 1, ste	m	
15	Schelărit pentru fald al	m	
16	Tracți pe ștergător	fac	0
17	Pan de spălare deșeură	fac	
18	Ștergător manual	kg	5000
19	Ștergător de lez	fac	
20	Tracți / șterg de via 1	fac	
21	Tracți pentru 80	m	
22	Copci pentru tracți și legare, tip nr	fac	
23	Tracți legare de lemn	fac/le	
24	Vier pentru a permasi	fac	
25	Șterg de lez, manual	fac	
26	Tracți deșeură		
27	Ștach pentru costurile	m	0
28	Costurile	fac	
29	Cherestea tivită tipuri pin	m	0

Director tehnic
SA "SALVA - ste"

Cuștă - al

[Signature]
[Signature]

Directorul SA

Progras Natalia

STOCURILE

productiei forestiere la 01.01.2023

cont 216.2

IS IS "HÎNCEȘTI-SILVA" nr 100/60500212

Nr	Denumirea materialului	L	D	Volum, m ³	Preț/uf	Suma, lei
1	2	3	4	5	6	7
1	Gater BT cat. III	1-1.3	14-24	88.48	283.93	25109.71
2	Gater BT cat. III	1-1.3	25-34	131.86	313.23	41321.74
3	Gater BT cat. III	1-1.3	28-44	25.96	291.88	7568.23
4	Gater BT cat. III	1.8-3.0	14-24	8.26	358.73	2948.37
5	Gater BT cat. III	1.8-3.0	25-34	5.90	335.84	1981.44
6	Gater BT cat. III	2.1-3.0	14-24	81.80	422.29	34553.31
7	Gater BT cat. III	2.1-3.0	25-34	124.80	341.72	42607.36
8	Gater BT cat. III	2.1-3.0	>35	18.30	348.08	6370.01
9	Gater BT cat. III	3.1-4.0	14-24	8.90	290.73	2591.85
10	Gater SC cat. III	1-1.3	14-24	15.20	368.88	5587.23
11	Gater SC cat. III	1-1.3	25-34	3.80	290.73	1114.77
12	Gater GL cat. III	1-1.3	14-24	6.93	260.73	1808.80
13	Gater GL cat. III	1-1.3	25-34	2.88	304.94	878.24
14	Gater GL cat. III	2.1-3.0	25-34	3.58	297.89	1066.61
15	Gater FR cat. III	1-1.3	14-24	80.88	300.17	24284.86
16	Gater FR cat. III	1-1.3	25-34	54.18	358.70	19428.33
17	Gater FR cat. III	1.3-1.8	>35	5.50	290.73	1599.04
18	Gater FR cat. III	2.1-3.0	14-24	8.48	291.97	2462.33
19	Gater FR cat. III	2.1-3.0	25-34	11.20	303.80	3402.56
20	Gater FR cat. III	2.1-3.0	>35	3.10	298.06	923.81
21	Gater FR cat. III	3.1-4.0	14-24	4.70	307.13	1443.91
22	Gater FR cat. III	3.1-4.0	25-34	8.78	337.10	2948.31
23	Gater Tel cat. III	2.0-4.0	14-24	3.80	298.88	1135.54
24	Gater Tel cat. III	2.0-4.0	25-34	1.80	298.72	537.30
25	Gater Plop cat. III	2.0-4.0	14-24	8.30	298.72	2477.88
26	Gater Plop cat. III	2.0-4.0	25-34	4.40	298.72	1314.16
27	Gater Pin cat. III	1.1-1.3	14-24	28.80	298.72	8603.05
28	Lemn de constructie BT	2-4.0	12-24	2.48	298.72	740.81
29	Lemn de constructie SC	2-4.0	12-24	3.24	298.72	967.85
30	Bucuri de ambalaj Pin C III	2-4.0	12-24	16.40	298.72	4900.00
31	Bucuri de ambalaj Pin C III	6.8-3.0	>11	28.80	298.72	8603.05
32	Bucuri de ambalaj Tel c. III	0.8-2.0	>12	34.80	301.81	10503.64
33	Bucuri de ambalaj Tel c. III	0.8-3.0	>12	3.80	298.81	1135.54
34	Bucuri de ambalaj PI c. III	0.8-2.00	>13	2816.19	297.89	838488.73
35	Bucuri de ambalaj Na. I	0.8-2.01	>13	3.80	298.72	1135.54
36	Marala SC	2-4.0	8-11	3.20	298.72	955.92
37	Sisteme SC c. III	1.1-3.0	8-13	3.80	298.72	1135.54
38	Porți de lemne 1.0-1.3			3.80	111.35	423.13
39	Lemn de foc af			2412.34	195.17	470824.86
40	Lemn de foc sârjar, mas, cires			491.82	221.25	108919.98
41	Lemn de foc aln			2291.66	138.84	317899.63
42	Lemn de foc arțimișoare			291.25	213.17	62090.22
43	Nucile cat. III	4.0-8.0	4.0-8.0	18.80	218.17	4101.60
44	Nucile cat. IV	1.0-4.0	1.0-4.0	48.88	129.83	6345.11
45	Coști și ramuri alari	gând la 2.0	gând la 2.0	892.28	112.79	100648.43
46	Coști și ramuri simoi	gând la 2.0	gând la 2.0	287.38	188.81	54140.88
	TOTAL			18876.01		2282547.84

Directorul

IS IS "HÎNCEȘTI-SILVA"

Contabil - șef

[Signature]

Burduchii Ion

Proprietar Natalia

[Signature]

	Transparência				TOD	
	RUB		FAP		RUB	FAP
	de recursos	de crédito	de crédito	de crédito	de recursos de transparência	de recursos de transparência
Produção de empresas naturais, s/nl			98,7			
Empre. (produtor) (de, s/nl)						
Empre. produtora e produtora						
de					119000	22881,733
Créditos de recursos de produção direta						
de						
Pré- de tipo A produção direta						
pré- de tipo B produção						
1. Crédito direto de recursos		43,800	8516		119000	98710
2. Crédito recuperável						
3. Crédito pré- recursos		48,116	900		4100	8000
4. Crédito 14%		11,300	2210		11000	6014
5. Crédito subside de produção		1,00	1100			
6. Crédito de produção (1,3)		48,116	900		119000	3000
7. Crédito concessão						10000
8. Crédito geral		1,00				
TE. Prémio de tipo A produção						
Prémio		508,14	21870		119000	101200

DIRECTOR INTERIM:

M. B. B. B.

sem assinatura

CONTABILISTA:

L. B. B. B.

sem assinatura

ECONOMISTA:

sem assinatura

Calculul costului produselor agricole și piscicole

la nivelul de prețuri agricole la producătorii din anul 2022

2. Intermedieri pentru producătorii "micro și mici"

	Serviciile de producție, în Euro/ha				Pier Euro/ha				Floriere în Euro/ha				
	Euro/ha		Euro/ha		Euro/ha		Euro/ha		Euro/ha		Euro/ha		
	1	2	3	4	5	6	7	8	9	10	11	12	
1. Producție în expresie brută (1a) + (1b) + (1c) + (1d) + (1e) + (1f) + (1g) + (1h) + (1i) + (1j) + (1k) + (1l) + (1m) + (1n) + (1o) + (1p) + (1q) + (1r) + (1s) + (1t) + (1u) + (1v) + (1w) + (1x) + (1y) + (1z)													
2. Costuri directe de producție													
3. Costuri indirecte													
4. Costuri totale de producție													
5. Pierdere în expresie brută													
6. Costuri totale de producție													
7. Costuri de distribuție (1f)													
8. Costuri generale													
9. Costuri totale de producție													
10. Preț de vânzare al produselor													
11. Profit de vânzare al produselor													

Calculul costului produselor agricole și accesoriilor

se prezintă în prezenta anexă la Decizia nr. 2003

de organizare a activității agricole în anul 2003.

II. Încalzirea pământului în sâruri și în apă caldă.

Nivel	Luna nr. 1			Luna nr. 2			Luna nr. 3			Luna nr. 4		
	suma valoare	nr. valoare	suma valoare	suma valoare	nr. valoare	suma valoare	suma valoare	nr. valoare	suma valoare	nr. valoare	suma valoare	
1. Costul energiei electrice și gaze pentru încălzirea pământului			2000			2000			2000		4000	
2. Costul energiei termice pentru încalzirea pământului			10000			10000			10000		40000	
3. Costul energiei electrice și gaze pentru încălzirea apei calde												
4. Costul energiei termice pentru încalzirea apei calde												
5. Costul energiei electrice și gaze pentru încălzirea aerului condiționat												
6. Costul energiei termice pentru încalzirea aerului condiționat												
7. Costul energiei electrice și gaze pentru încălzirea apei calde pentru încălzirea apei calde												
8. Costul energiei termice pentru încalzirea apei calde pentru încalzirea apei calde												
9. Costul energiei electrice și gaze pentru încălzirea aerului condiționat pentru încălzirea aerului condiționat												
10. Costul energiei termice pentru încalzirea aerului condiționat pentru încalzirea aerului condiționat												
11. Prețul de vânzare al produselor agricole												

A P R O B:

Director Î.S. Î.S. "Hincești-Silva"

 Ion BUNDUCHI

Darea de seamă

Cu privire la realizarea măsurilor de prevenire și protecție în domeniul securității și sănătății în muncă în anul 2022 în cadrul Î.S. Î.S. "Hincești-Silva".

Nr. crt.	Termen lucrărilor, mijloacele, echipajele	Plan		Indicatore realizabili		
		Cantitatea	Suma (mil. lei)	Cantitatea	Suma (mil. lei)	
1	2	3	4	5	6	
I Măsură organizatorică						
1	Prevenirea caligării individuale individual de protecție și de lucru		100,0		47,2	
2	Procurarea materialelor necesare securității și sănătății în muncă		25,0		3,4	
3	Petrecerea examenului medical cu salarii (fructificați și cărbunari)		10,0		4,8	
4	Materiale igienico-sanitare		20,0		19,7	
5	Procurarea tractorilor medicale		20,0		26,6	
6	Actualizarea instrucțiunilor privind securitatea și sănătatea în muncă după necesitate		5,0		1,0	
7	Instruirea salariaților în materie de securitate și sănătate în muncă, verificarea cunoștințelor		5,0		51,5	
8	Asigurarea lucrătorilor contra accidentelor de muncă și îmbolnăvirilor profesionale		20,0		16,9	
9	Asigurarea transportului		46,0		33,0	
10	Procurarea furajului pentru extirparea arborilor agățați		25,0		2,9	
11	Procurarea (cuptor de pâine) băcăniștelor		8,0		12,1	
12	Alimentație de protecție		16,0		18,3	
Total măsuri organizatorice				300,0		239,8 (79,9%)

1	2	3	4	5	6
II Măsură tehnică (procurarea, confecționarea, asamblarea, montarea, amenajarea și repararea)					
1	Procurarea sistemelor pentru lubrifierea lunetelor		3,0		2,0
2	Procurarea materialelor și sistemelor de sensibilizare, avertizare		1,0		0,9
3	Procurarea sistemelor și dispozitivelor pentru combateră a șurubului, vibrației și procurarea schimbătorilor		3,0		17,6
4	Procurarea aparaturii și dispozitivelor pentru prevenirea exploziilor, incendiilor și amplasării		10,0		0
5	Plan pentru lubrifiere și aparatură pentru condiții necunoscute de muncă		3,0		1,1
6	Verificarea echipamentului dielectric		3,0		0
7	Construcția și repararea vehiculelor pentru lubrifierea proprie a telarașilor și construcția apeductivă la centrale		13,0		0
Total măsură tehnică			50,0		21,6 (43,2%)
TOTAL			150,0		261,2 (74,6%)

Specialist S.S.M

Roxa

Vitalie ROȘCA

Notă informativă

Cu privire la realizarea planului de măsuri de protecție și prevenire pe perioada anului 2022 în cadrul Î.S. Întreprinderea pentru Silvicultură „Hincești-Silva”.

Pe parcursul anului 2022 în conformință cu planul de prevenire și protecție în domeniul securității și sănătății în muncă, în scopul prevenirii accidentelor de muncă, îmbolnăvirilor profesionale și îmbunătățirea condițiilor de muncă a angajaților întreprinderii au fost îndeplinite următoarele măsuri:

1. Prin ordon au fost numite persoane responsabile pentru efectuarea instruirii în domeniul securității și sănătății în muncă în sediul central și în ocoalele silvice.
2. A fost creată comisia pentru instruirea și verificarea cunoștințelor în domeniul securității și sănătății în muncă.
3. A fost creată comisia pentru efectuarea controlului stării lucrătorilor de serviciu.
4. Instruirea și verificarea cunoștințelor în domeniul securității și sănătății în muncă a muncitorilor a fost efectuată de către corpul ingineresc.
5. Instruirea în domeniul securității și sănătății în muncă (nivelul I) a personal silvic a fost efectuată de o instituție specializată și este valabilă pe perioadă de 16 luni.
6. A fost efectuată asigurarea lucrătorilor contra accidentelor de muncă și îmbolnăvirilor profesionale în sumă de 16,9 mil lei, asigurarea transportului în sumă de 33,8 mil lei.
7. Alimentația de protecție (apropoziabilă) s-a procurat în sumă de 18,5 mil lei.
8. Materiale igienico-sanitare s-au procurat în sumă de 19,7 mil lei.
9. Echipament individual de protecție de lucru s-a procurat în sumă de 47,2 mil lei.
10. La compartimentul atestarea lucrătorilor de muncă factorii de risc identificați și au fost adoptat la cunoștință salariaților contra semnătură.
11. Odată cu prelungirea Stării de Urgență în țară în legătură cu răspândirea virusului COVID-19 în cadrul întreprinderii conform Instrucțiunii nr.30 de securitate și sănătate în muncă toți salariații au fost instruiți pentru a cunoaște și respecta cerințele de securitate în muncă în timp de pandemie.
12. Realizarea planului de protecție și prevenire pentru anul 2022 a constituit 74,6 %, fiind planificate măsuri în sumă de 392 mil lei, s-au îndeplinit în sumă de 281,2 mil lei.
13. În perioada raportată în cadrul Î.S. Î.S. "Hincești-Silva" nu au fost constatate accidente de muncă.

Director



Ion BUNDUCHI

Specialist S.S.M



Vitalie ROȘCA

STOCURILE
producției accesoriilor și agricole la 31.12.2022
pe ISIS "HÎNCEȘTI-SILVA"

nr.	Denumirea materialului	UM	Volum	preț	Suma lei
1	2	3	4	5	6
1	Fîn (medie)	kg	0	400,00	0
2	Fîn fân	kg	0	400,00	0
3	Soc Floare	kg	0	400,00	0
4	Pastopasa caldă	kg	0	400,00	0
5	Urta	kg	0	400,00	0
6	Lapte pastă	kg	0	400,00	0
7	Fîn de orz cu boabe	kg	0	400,00	0
8	Miere de albine 2018	kg	47,8	12,20	583,16
9	Miere de albine 2019	kg	24,2	11,80	285,56
10	Miere de albine 2021	kg	7,5	11,80	88,50
11	Miere de albine 2022	kg	17,35	8,80	152,68
12	Măceș	kg			
13	Fîn lăsmă(lact)	kg	0	400,00	0
	TOTAL contul 2163		106,85		1063,70

Director-Intențiar
 la IS "HÎNCEȘTI-SILVA"



Gandachi Ion

Contabil - șef



Proșteța Natalia

FABRICAREA

producției de prelucrarea lemnului și mărfurilor de larg consum la situația 31.12.2012

SA SA "HINCEȘTI - SILVA"

Nr. din	Denumirea produsului de la prelucrarea lemnului și mărfurilor de larg consum	UM	Volumul, cantitatea
1	2	3	4
	Chimena fină, al - 13-0,051-0,8	m	
	Chimena fină, al - Tai 3	m	
1	TOTAL : chimena fină	m	0
	Chimena activă, al - 13-0,8	m	
	Chimena activă, al	m	
2	TOTAL : chimena activă	m	0
	Șpacl pentru parch, al	m	
	Șpacl pentru parch, al	m	0
3	TOTAL : șpacl pentru parch	m	0
	Sensibilizator pentru parch	m	
	Sensibilizator rezin, al	m	
	Sensibilizator pentru parch și lăcățel de șpacl	m	
4	TOTAL : sensibilizator rezin	m	0
	Schimbăci pentru șpacl, (m)	m	
5	Pachet, (al, fi, m) M M M	m	
	Schimbăci pentru fiș, al	fiș	
6	Lăcățel, al 1, al 2, al 3-3, (pentru alne)	fiș	
	Pănele de manipulare (suportul) 180x120x1 (lăcățel fiș)	fiș	
7	Tăruș pentru parch, al	m	
	Tăruș pentru parch, al	m	
8	TOTAL : tăruș pentru parch	m	0
	Tăruș pentru via	fiș	
9	Margi rebuson	kg	1000
	Schimbăci pentru fiș al	m	
10	Finisaj cu rășină poliuretanică	m.l.	
	Fază de întărire	fiș	
11	Margi	kg	
	Parti de suport șpacl și	fiș	
12	Tăruș (șpacl de via)	fiș/m	
13	TALAS	m	
	Finisaj pentru autoxidabil	fiș	
14	Chimena îngălțitor de lăcățel	fiș/m	
	Vitră pentru al personal	fiș	
15	Dopuri al	fiș/m	
16	Chim de fiș	fiș/m	
17	Măști de mână, rezin	fiș	

Director-intrinar
SA "Hincești - Silva"



Directorul Ien

Contabil - gel



Proșeta Natalia

**Contabilitate în curs de execuție la data de 31.12.2022
pe ISJ Horești-OTV**

Nr crt	Descrierea obiectivelor	Orizontul financiar	Valoarea însumată a construcțiilor	Suma, lei
1	Carburanți de rezervă nr 1	2008	2008	100000,00
2	Carburanți de rezervă nr 2	2014	2014	50000,00
3	Carburanți pentru transport	2008	2008	100000,00
4	Carburanți electrice pentru iluminat	2011	2011	100000,00
5	Carburanți de producere termică de rezervă	2008	2008	110000,00
	Total			460000,00

Director intern
Contabil-șef



Director intern

Președinte Consiliu

**Producția în mare de execuție
la situația 31.12.2022**

Artic. C.	Denumirea producției	Unit. de mas.	Volume	Prețul	Suma lei
1	Puii țale mici	kg	222,12		296104,90
2	Puii țale mari	kg	122,81		728.862,82
3	Preparația solului țale mare				3.245,10
4	Preparația solului țale mici				
5	ogor negru țale mare				7.177,18
6	ogor negru țale mici				6.244,43
7	Agricultura				
	- mase				
	- agricultura	ton	88		18.518,07
	- boala	ha			
	TOTAL				1062478,92

Director -interimar



Ion Bontușchi

Contabil -șef



Natalia Perpelita

	1	2	3	4	5	6	7	8	9	10	11	12	13	14
V. Colectarea fondurilor														
1	Orasul Ig													14
2	Fin. locale													0
3	Statutale													0
4	Statutale - credit													0
5	Fin. de incalzire													0
6	Fin. de iluminat													0
7	Fin. de gaze													0
8	Fin. de apa cald													0
9	Fin. de apa rece													0
10	Fin. de salubritate													0
11	Fin. de salubritate													0
12	Fin. de salubritate													0
13	Fin. de salubritate													0
14	Fin. de salubritate													0
15	Fin. de salubritate													0
16	Fin. de salubritate													0
17	Fin. de salubritate													0
18	Fin. de salubritate													0
19	Fin. de salubritate													0
20	Fin. de salubritate													0
21	Fin. de salubritate													0
22	Fin. de salubritate													0
23	Fin. de salubritate													0
24	Fin. de salubritate													0
25	Fin. de salubritate													0
26	Fin. de salubritate													0
27	Fin. de salubritate													0
28	Fin. de salubritate													0
29	Fin. de salubritate													0
30	Fin. de salubritate													0
31	Fin. de salubritate													0
32	Fin. de salubritate													0
33	Fin. de salubritate													0
34	Fin. de salubritate													0
35	Fin. de salubritate													0
36	Fin. de salubritate													0
37	Fin. de salubritate													0
38	Fin. de salubritate													0
39	Fin. de salubritate													0
40	Fin. de salubritate													0
41	Fin. de salubritate													0
42	Fin. de salubritate													0
43	Fin. de salubritate													0
44	Fin. de salubritate													0
45	Fin. de salubritate													0
46	Fin. de salubritate													0
47	Fin. de salubritate													0
48	Fin. de salubritate													0
49	Fin. de salubritate													0
50	Fin. de salubritate													0
51	Fin. de salubritate													0
52	Fin. de salubritate													0
53	Fin. de salubritate													0
54	Fin. de salubritate													0
55	Fin. de salubritate													0
56	Fin. de salubritate													0
57	Fin. de salubritate													0
58	Fin. de salubritate													0
59	Fin. de salubritate													0
60	Fin. de salubritate													0
61	Fin. de salubritate													0
62	Fin. de salubritate													0
63	Fin. de salubritate													0
64	Fin. de salubritate													0
65	Fin. de salubritate													0
66	Fin. de salubritate													0
67	Fin. de salubritate													0
68	Fin. de salubritate													0
69	Fin. de salubritate													0
70	Fin. de salubritate													0
71	Fin. de salubritate													0
72	Fin. de salubritate													0
73	Fin. de salubritate													0
74	Fin. de salubritate													0
75	Fin. de salubritate													0
76	Fin. de salubritate													0
77	Fin. de salubritate													0
78	Fin. de salubritate													0
79	Fin. de salubritate													0
80	Fin. de salubritate													0
81	Fin. de salubritate													0
82	Fin. de salubritate													0
83	Fin. de salubritate													0
84	Fin. de salubritate													0
85	Fin. de salubritate													0
86	Fin. de salubritate													0
87	Fin. de salubritate													0
88	Fin. de salubritate													0
89	Fin. de salubritate													0
90	Fin. de salubritate													0
91	Fin. de salubritate													0
92	Fin. de salubritate													0
93	Fin. de salubritate													0
94	Fin. de salubritate													0
95	Fin. de salubritate													0
96	Fin. de salubritate													0
97	Fin. de salubritate													0
98	Fin. de salubritate													0
99	Fin. de salubritate													0
100	Fin. de salubritate													0
101	Fin. de salubritate													0
102	Fin. de salubritate													0
103	Fin. de salubritate													0
104	Fin. de salubritate													0
105	Fin. de salubritate													0
106	Fin. de salubritate													0
107	Fin. de salubritate													0
108	Fin. de salubritate													0
109	Fin. de salubritate													0
110	Fin. de salubritate													0
111	Fin. de salubritate													0
112	Fin. de salubritate													0
113	Fin. de salubritate													0
114	Fin. de salubritate													0
115	Fin. de salubritate													0
116	Fin. de salubritate													0
117	Fin. de salubritate													0
118	Fin. de salubritate													0
119	Fin. de salubritate													0
120	Fin. de salubritate													0
121	Fin. de salubritate													0
122	Fin. de salubritate													0
123	Fin. de salubritate													0
124	Fin. de salubritate													0
125	Fin. de salubritate													0
126	Fin. de salubritate													0
127	Fin. de salubritate													0
128	Fin. de salubritate													0
129	Fin. de salubritate													